


가 ()
[]

[]

(: 2009 10 03 -2010 01 02)

○ [가 [가 가] , .]
○ , 가 가 (3) 가



- 1.
- 2.
- 3.
- 4.
- 5.
- 6.
- 7.
- 8.
- 9.

<

-

>

1.

: ()

3 ()

| | | | |
|-------------------------|------------------------|-------|------------|
| 가 () | | 53636 | |
| () | | 53637 | |
| 가 () | | 53638 | |
| [], [] () , 가 , , | | | 2006/01/03 |
| | 2009.10.03 -2010.01.02 | | . |
| | | | |
| • | NH () | | |
| 가 가 가 | | | |

(: , , %)

| | | | | |
|-------|----------------|----------------|----------------|--------|
| 가 () | (A) | 33,788,448,700 | 39,113,613,896 | 15.76% |
| | (B) | 67,169,854 | 96,340,319 | 43.43% |
| | (C=A-B) | 33,721,278,846 | 39,017,273,577 | 15.71% |
| | (D) | 30,271,893,058 | 34,361,850,292 | 13.51% |
| | 가 (E=C/D*1000) | 1,113.95 | 1,135.48 | 1.93% |

) 가 가 (), () (가)
가 가

(: ,)

| | | | | | |
|------------|-------|--------|----------|----------|--|
| | | | 가 () | | |
| | | | | | |
| 2010.01.04 | 4,655 | 34,362 | 1,135.48 | 1,000.00 | |

2.

| | | | | |
|-----|---|----------|---|---|
| [] | 3 | 가 (11) | 가 | 가 |
|-----|---|----------|---|---|

가 3 , , 가 , SOC 가 .
가 가 가 가 가가 .
가 , , , , 가 .
가 가 가 .
가 가 가 가 .
가 가 가 가 .
9 6 가 3 가 .
[10] 가 가 3 ,
11 가 가 가 3 4.0%
12 가 가 가 가 가 .
가

[3]
가 가 가 가 .

가
가

가

가 GDP 가

가

PER 가 가 가가

가 가 가

가 가

가

[]

가

가

가

(: %)

| | 3 | 6 | 9 | 12 |
|----------|-------|-------|--------|--------|
| 가 () | 1.93% | 7.85% | 14.00% | 22.69% |
| | 1.60% | 8.14% | 12.90% | 17.95% |

: (0.36 * [KOSPI]) + (0.54 * [2 (KOFIA)]) + (0.1 * [CD])

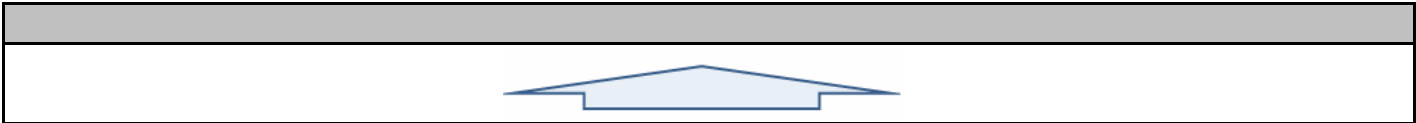
(: %)

| | 1 | 2 | 3 | 5 |
|----------|--------|-------|--------|-------|
| 가 () | 22.69% | 6.56% | 11.18% | 0.00% |
| | 17.95% | 2.43% | 6.19% | 0.00% |

: (0.36 * [KOSPI]) + (0.54 * [2 (KOFIA)]) + (0.1 * [CD])

(:)

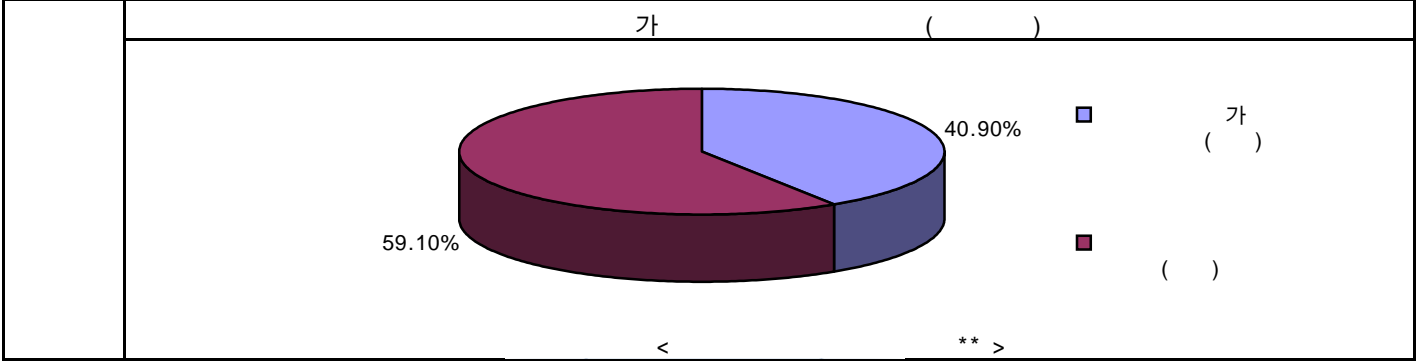
| | 1,656 | 90 | 0 | 0 | 0 | 0 | 0 | 0 | 0 | 28 | -1 | 1,774 | |
|--|-------|-----|---|---|---|---|---|---|---|----|----|-------|--|
| | 517 | 255 | 0 | 0 | 0 | 0 | 0 | 0 | 0 | 29 | 1 | 802 | |



| | * (%) | * (%) |
|------------------|--------|-----------------------|
| 가 () (53636) | 77.34% | () (53637) 52.16% |
| | | |
| | | |
| | | |



가 ()

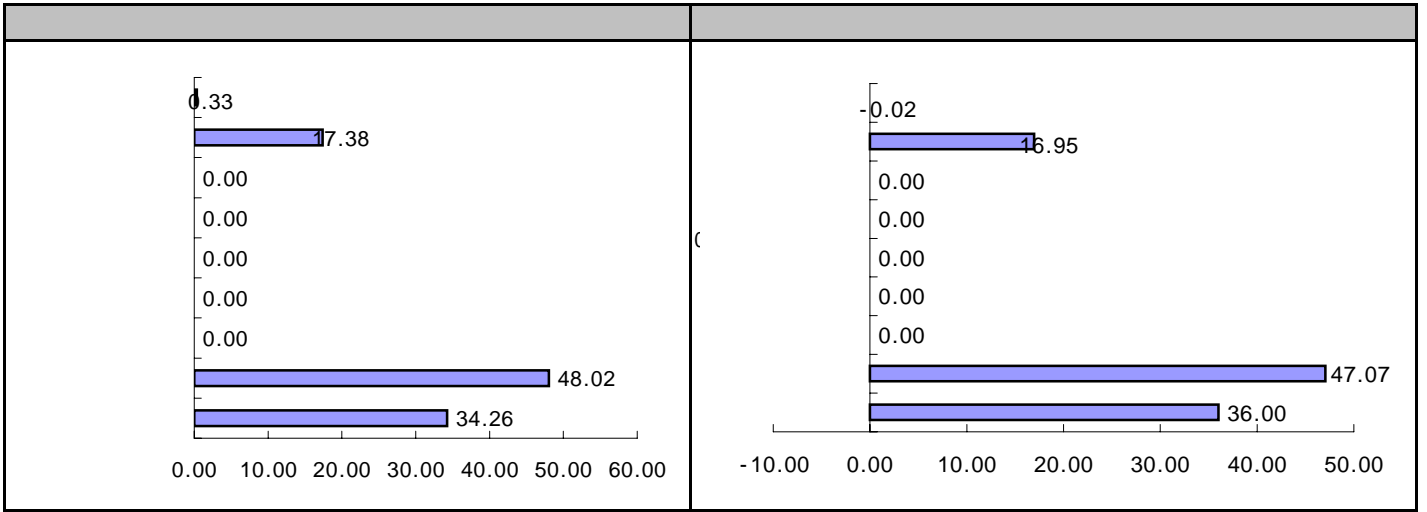


) 가 가 < ** >

* 가 , 가 가

** 100 , 가

3.



(: , %)

| | | | | | | | | | | | | |
|-----|-------------------|-------------------|-------------|-------------|-------------|-------------|-------------|-------------|-------------|------------------|---------------|--------------------|
| | | | | | | | | | | | | |
| KRW | 13,401 (34.26) | 18,784 (48.02) | 0 (0.00) | 0 (0.00) | 0 (0.00) | 0 (0.00) | 0 (0.00) | 0 (0.00) | 0 (0.00) | 6,798 (17.38) | 131 (0.33) | 39,114 (100.00) |
| | 13,401 (34.26) | 18,784 (48.02) | 0 (0.00) | 0 (0.00) | 0 (0.00) | 0 (0.00) | 0 (0.00) | 0 (0.00) | 0 (0.00) | 6,798 (17.38) | 131 (0.33) | 39,114 (100.00) |

* () :
)

가

가

가

10

(: %)

| | | | |
|---|----|----------------|--------|
| 1 | | 1 06-10 | 13.71% |
| 2 | | 0475-1112(08-6 | 7.41% |
| 3 | NH | () | 5.63% |
| 4 | NH | () | 4.40% |
| 5 | | 0500-1409 | 4.08% |

| | | | |
|----|----|----------------|-------|
| 6 | | 0464-1110 | 4.07% |
| 7 | | 09-10 21 | 4.07% |
| 8 | | 0404-1103-1150 | 4.02% |
| 9 | | | 2.80% |
| 10 | NH | () | 2.77% |

5

(: , , %)

| | | | | |
|-------|--------|-------|-------|--|
| | | 가 | | |
| | 1,372 | 1,096 | 8.18% | |
| POSCO | 1,283 | 792 | 5.91% | |
| | 14,050 | 606 | 4.52% | |
| | 13,366 | 455 | 3.40% | |
| LG | 4,972 | 410 | 3.06% | |

5

(: , %)

| | 가 | 가 | | | | | |
|----------------|-------|-------|------------|------------|--|-----|--------|
| 1 06-10 | 5,007 | 5,360 | 2006/10/31 | 2011/10/31 | | RF | 28.53% |
| 0475-1112(08-6 | 2,868 | 2,897 | 2008/12/10 | 2011/12/10 | | RF | 15.42% |
| 0500-1409 | 1,564 | 1,594 | 2009/09/10 | 2014/09/10 | | RF | 8.48% |
| 0464-1110 | 1,564 | 1,590 | 2009/10/04 | 2011/10/04 | | RF | 8.46% |
| 09-10 21 | 1,564 | 1,590 | 2009/10/12 | 2011/07/12 | | AAA | 8.46% |

5

(: , %)

5

(: , , %)

(: ,)

) 가 5%

(: ,)

) 가 5%

()

(:)

) 가 5%

- /

(: , %)

) 가 5%

(:)

) 가 5%

(: , %)

| | NH | 2009/12/31 | 2,200 | 2.10% | 2010/01/04 | |
|--|----|------------|-------|-------|------------|--|

) 가 5%

(:)

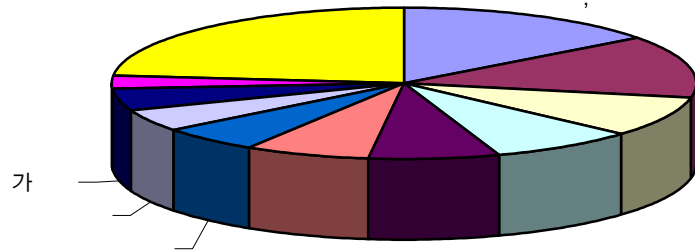
) 가 5%

1. ()

(: ,%)

| | | 가 | |
|----|---|--------|--------|
| 1 | , | 1,966 | 14.67 |
| 2 | | 1,798 | 13.42 |
| 3 | | 1,143 | 8.53 |
| 4 | , | 1,080 | 8.06 |
| 5 | | 975 | 7.27 |
| 6 | | 943 | 7.03 |
| 7 | | 721 | 5.38 |
| 8 | | 651 | 4.86 |
| 9 | 가 | 623 | 4.65 |
| 10 | | 367 | 2.74 |
| 11 | | 3,133 | 23.38 |
| | | 13,401 | 100.00 |

) = 가 / 가 * 100



4.

(: ,)

| | | () | | | | |
|------------|------|-----|-------|----|--------------------|------------|
| | | | | | | |
| 2006.01.03 | (47) | 4 | 4,667 | | (7 4) (13 5) | 2109000131 |
| 2006.05.15 | (34) | 13 | 9,369 | KB | (5 9) 3 (3 8) | 2109001091 |

)

* 가

(: ,)

5.

(: , %)

| | | | | (%) | | (%) |
|-----------------|--|--|-------|-------|-------|-------|
| 가 () (R003) | | | 18.12 | 0.23% | 20.61 | 0.23% |
| | | | 42.16 | 0.54% | 47.94 | 0.54% |
| | | | 1.58 | 0.02% | 1.79 | 0.02% |
| | | | 1.18 | 0.02% | 1.34 | 0.02% |
| | | | 63.04 | 0.81% | 71.68 | 0.81% |

(: %)

| 가 () (R001) | | 0.01% | 0.12% | 0.01% | 0.12% |
|-----------------|--|--------|-------|--------|-------|
| | | -0.02% | 0.06% | -0.02% | 0.06% |
| () (R002) | | 0.01% | 0.00% | 0.01% | 0.00% |
| | | -0.01% | 0.00% | -0.01% | 0.00% |
| 가 () (R003) | | 0.80% | 0.00% | 0.81% | 0.05% |
| | | 0.82% | 0.00% | 0.81% | 0.03% |

) , (Total Expense Ratio) ' 가
(•) 가
가 , () .

6.

(: , , %)

가 ()

| | | | | | |
|--------|-------|--------|-----|-------|-------|
| | | | | | |
| | | | | | |
| 63,686 | 2,304 | 20,309 | 401 | 2.49% | 9.88% |

) 가 가

(: , %)

가 () (R001)

| | | 10 (09.10.03 - 09.11.02) | | | 11 (09.11.03 - 09.12.02) | | | 12 (09.12.03 - 10.01.02) | | |
|--|--|--------------------------|-----|--|--------------------------|-----|--|--------------------------|-------|------|
| | | () | () | | () | () | | () | () | |
| | | 0 | 0 | | 0 | 0 | | 498 | 0 | 0.10 |
| | | | | | | | | (39%) | (39%) | |

() (R002)

*

(: , %)

가 () (R001)

() (R002)

| | | 10 (09.10.03 - 09.11.02) | | | 11 (09.11.03 - 09.12.02) | | | 12 (09.12.03 - 10.01.02) | | |
|--|--|--------------------------|------|------|--------------------------|-----|--|--------------------------|------|------|
| | | () | () | | () | () | | () | () | |
| | | 4,316 | 0 | 0.00 | 0 | | | 9,028 | 0 | 0.00 |
| | | (14%) | (0%) | | | | | (29%) | (0%) | |

*

(: , %)

가 () (R001)

() (R002)

7.

가 () (R001) (:)
() (R002)

(: , %)

(: , %)

(: ,)

가 () (R001)
() (R002)

(:)

가 () (R001)
() (R002)

8.

가 () (R001)
() (R002)

9.

[가 ()]
[] ()

: 34-12 (6,7) ()
: 02-2004-9500
: www.syfund.co.kr

<http://dis.fundservice.net>

⋮

| | |
|---|------------------|
| | |
| | 가 가 . , |
| | () 60% |
| 가 | 가 가 . |
| | (Class) Class |
| | 가 , Class 가 |
| | 가 가 |
| | 가 () |
| | 가 |
| | 가 , , 가 |
| | 가 , 가 가 가 |
| | |
| | 가 |
| | , , 가 . , |
| | 가 . |
| | 가 |