1. 집합투자기구의 개요

▶ 기본정보 [적용법률:자본시장과 금융투자업에 관한 법률]

위험등급 : 1등급

집합투자기구명칭		금융투자협회 펀드코드	
신영한중일밸류 증권 투자신탁(주식)		64739	
집합투자기구의 종류	투자신탁, 증권집합-주식형, 추가개방, 종류형	최초설정일	20070131
운용기간	2009.10.31 ~ 2010.01.30	존속기간	추가형
신탁업자	HSBC은행	일반사무관리회사	HSBC 펀드 서비스
투자매매.중개업자	현대증권 외 11개		
상품의 특징	한국, 중국, 일본 주식시장에서 기업가치대비 저평가 되어 있는 종목에 중장기 투자를 하여 안정적인 수익의 실현을 목표로 하는 가치투자지향형 주식형펀드임.		

종류(Class)별 기본정보		
집합투자기구명칭	클래스	금융투자협회 펀드코드
신영한중일밸류 증권 투자신탁(주식) Class A	A	64740
신영한중일밸류 증권 투자신탁(주식) Class C1	C1	64741
신영한중일밸류 증권 투자신탁(주식) Class C4	C4	65782
신영한중일밸류 증권 투자신탁(주식) Class Ce	CE	76042

▶ 재산현황

(단위 : 백만원, 백만좌, %)

집합투자기구명칭	항목	전기말	당기말	증감률
◇ 신영한중일밸류 증권 투자신탁(주식)	자산총액 (A)	64,486	59,112	-8.33
	부채총액 (B)	1,213	2,415	99.10
	순자산총액 (C=A-B)	63,273	56,697	-10.39
	발행 수익증권 총 수 (D)	70,670	63,431	-10.24
	기준가격 (E=C/D*1000)	895.33	893.84	-0.17

종류(Class)별 기준가격 현황				
◇ 신영한중일밸류 증권 투자신탁(주식) Class A	기준가격	901.67	901.05	-0.07
◇ 신영한중일밸류 증권 투자신탁(주식) Class C1	기준가격	888.83	886.41	-0.27
◇ 신영한중일밸류 증권 투자신탁(주식) Class C4	기준가격	918.48	920.21	0.19
◇ 신영한중일밸류 증권 투자신탁(주식) Class Ce	기준가격	773.49	771.75	-0.22

주) 기준가격이란 투자자가 집합투자증권을 입금(매입), 출금(환매)하는 경우 또는 분배금(상환금포함) 수령시에 적용되는 가격으로 집합투자기구의 순자산총액을 발행된 수익증권 총좌수로 나눈 가격을 말합니다.

※분배금내역

(단위:백만원, 백만좌)

분배금 지급일	분배금 지급금액	분배후 수탁고	기준가격(원)		비고
			분배금 지급전	분배금 지급후	
해당사항 없음					

2. 운용경과 및 수익률현황

▶ 운용경과

지난 3개월간 아시아 주식시장은 연말연초 팽배했던 경기회복 지속에 대한 기대감에도 불구하고 중국정부의 긴축정책 시작의 영향으로 조정 양상을 보이며 급락세로 전환되었습니다. 특히 중국 증시가 5%이상 하락세를 보였으며 한국증시와 일본증시는 강세를 보이다가 하락세로 전환되어 펀드 전체의 수익률은 소폭 하락세를 보였습니다.

한국 주식시장은 1월에만 4.8% 하락하며 1600p선을 위협하였습니다. 특히 그동안 개인 투자자들 중심으로 강세를 보였던 일부 테마 업종 및 코스닥 지수가 큰 폭의 하락세를 보였으며 업종별로는 중국 긴축정책의 영향으로 원자재가격 하락이 이어지면서 철강/화학등 소재 업종이 시장보다 큰 하락세를 보였고 경기 민감 업종인 산업재/건설/금융 업종도 큰 폭의 하락세를 나타냈습니다. 반면 전통적인 경기 방어주인 통신 및 유틸리티 업종은 강세를 보였습니다.

중국 증시 또한 지준율 인상과 신규대출 억제 등의 긴축정책의 영향으로 1월에만 8%에 가까운 하락세를 보였으며,은행업종, 부동산업종, 소재업종 등이 큰 폭의 하락세를 보였습니다. 이번 지준율 인상은 시기가 예상보다 빨랐다는 점에서 과거 지준율 인상 초기국면에 비해서 파급효과가 크게 작용하였으며 글로벌 증시 조정의 빌미가 되었습니다.

일본 증시는 상대적으로 강세를 보였는데 타국가들의 긴축정책과 달리 일본은 여전히 경기부양조치가 지속되고 있으며 이같은 저금리 기조는 경기의 약한 회복세를 감안할 때 상당기간 유지될 것으로 보이기 때문입니다. 또한 엔화약세에 따른 수출호전등 제조업경기 회복세 기대감도 시장의 버팀목이 되었습니다.

▶ 투자환경 및 운용계획

최근 시장이 조정국면으로 접어듦에 따라 저희 신영 한중일 밸류 펀드는 포트폴리오의 리스크 관리에 주력하는 한편 우량가치주들의 분할매수를 진행하면서 급락장세에 대응하고 있습니다. 또한 환헤지 비율도 70%이상으로 유지하고 있습니다.

중국 및 주요국가들의 긴축정책 시작은 금융위기 이후 정상화된 경제 체력에 대한 신뢰를 반증하는 것이라고 볼 수 있으며 이에 따라 단기적인 경기모멘텀은 둔화되어 시장 조정국면의 빌미가 될 수 있으나 자산가격 버블 초래를 미연에 방지하고 중장기적으로는 건전한 상승을 준비할 수 있다는 점에서 긍정적이라고 할 수 있겠습니다.

주가가 급락함에 따라 주식시장내에 저평가가 심화되고 있는 종목들이 늘어나고 있는 것은 장기투자자들한테 좋은 매수기회를 제공하고 있다는 것입니다. 향후 점진적으로 그동안 과도하게 심화되었던 업종별 종목별 수익률 격차가 해소되고 종목별로 기업가치에 따라 본격적인 옥석 가리기가 진행될 것으로 예상됩니다. 또한 주가가 추가적으로 하락할 때마다 펀드내의 경기방어주의 비중을 줄이고 저평가된 경기민감주들을 분할 매수해 비중을 높힘으로써 향후 경기회복과 시장 상승에 대비할 계획입니다.

펀드의 중장기적 성과는 얼마나 뛰어난 기업 가치를 지닌 종목들을 많이 보유하고 있느냐에 달려 있으므로 보유 종목들의 기업가치에 대한 정확한 분석과 우량한 가치주 발굴로 꾸준히 초과수익을 낼 수 있도록 노력하겠습니다.

▶ 기간수익률

(단위 : %)

	최근 3개월	최근 6개월	최근 9개월	최근 12개월
신영한중일밸류 증권 투자신탁(주식)	-0.17	1.25	20.12	35.83
(비교지수 대비 성과)	(0.82)	(1.20)	(3.78)	(4.17)
비교지수	-0.99	0.05	16.34	31.66

* 비교지수 : KOSPI 30 MSCI ZHONG HUA 30 TOPIX 30 Call 10

종류(class)별 현황				
	최근 3개월	최근 6개월	최근 9개월	최근 12개월
신영한중일밸류 증권 투자신탁(주식) Class A	-0.07	1.45	20.46	36.35
(비교지수 대비 성과)	(0.92)	(1.40)	(4.12)	(4.69)
비교지수	-0.99	0.05	16.34	31.66

* 비교지수 : KOSPI 30 MSCI ZHONG HUA 30 TOPIX 30 Call 10

	최근 3개월	최근 6개월	최근 9개월	최근 12개월
신영한중일밸류 증권 투자신탁(주식) Class C1	-0.27	1.04	19.75	35.29
(비교지수 대비 성과)	(0.72)	(0.99)	(3.41)	(3.63)
비교지수	-0.99	0.05	16.34	31.66

* 비교지수 : KOSPI 30 MSCI ZHONG HUA 30 TOPIX 30 Call 10

	최근 3개월	최근 6개월	최근 9개월	최근 12개월
신영한중일밸류 증권 투자신탁(주식) Class C4	0.19	1.97	21.37	37.70
(비교지수 대비 성과)	(1.18)	(1.92)	(5.03)	(6.04)
비교지수	-0.99	0.05	16.34	31.66

* 비교지수 : KOSPI 30 MSCI ZHONG HUA 30 TOPIX 30 Call 10

종류(class)별 현황				
	최근 3개월	최근 6개월	최근 9개월	최근 12개월
신영한중일밸류 증권 투자신탁(주식) Class Ce	-0.22	1.06	19.75	35.27
(비교지수 대비 성과)	(0.76)	(1.01)	(3.41)	(3.61)
비교지수	-0.99	0.05	16.34	31.66

* 비교지수 : KOSPI 30 MSCI ZHONG HUA 30 TOPIX 30 Call 10

※ 위 투자실적은 과거 성과를 나타낼 뿐 미래의 운용성과를 보장하는 것은 아닙니다.

▶ 연평균 수익률

(단위 :%)

	최근 1년	최근 2년	최근 3년	최근 5년
신영한중일밸류 증권 투자신탁(주식)	35.83	-5.47	-1.14	.
(비교지수 대비 성과)	(4.17)	(0.54)	(1.46)	.
비교지수	31.66	-6.00	-2.60	.

* 비교지수 : KOSPI 30 MSCI ZHONG HUA 30 TOPIX 30 Call 10

종류(class)별 현황				
	최근 1년	최근 2년	최근 3년	최근 5년
신영한중일밸류 증권 투자신탁(주식) Class A	36.35	-5.08	-0.74	.
(비교지수 대비 성과)	(4.69)	(0.93)	(1.86)	.
비교지수	31.66	-6.00	-2.60	.

* 비교지수 : KOSPI 30 MSCI ZHONG HUA 30 TOPIX 30 Call 10

	최근 1년	최근 2년	최근 3년	최근 5년
신영한중일밸류 증권 투자신탁(주식) Class C1	35.29	-5.85	-1.52	.
(비교지수 대비 성과)	(3.63)	(0.15)	(1.08)	.
비교지수	31.66	-6.00	-2.60	.

* 비교지수 : KOSPI 30 MSCI ZHONG HUA 30 TOPIX 30 Call 10

	최근 1년	최근 2년	최근 3년	최근 5년
신영한중일밸류 증권 투자신탁(주식) Class C4	37.70	-4.07	.	.
(비교지수 대비 성과)	(6.04)	(1.93)	.	.
비교지수	31.66	-6.00	.	.

* 비교지수 : KOSPI 30 MSCI ZHONG HUA 30 TOPIX 30 Call 10

	최근 1년	최근 2년	최근 3년	최근 5년
신영한중일밸류 증권 투자신탁(주식) Class Ce	35.27	-5.64	.	.
(비교지수 대비 성과)	(3.61)	(0.37)	.	.
비교지수	31.66	-6.00	.	.

* 비교지수 : KOSPI 30 MSCI ZHONG HUA 30 TOPIX 30 Call 10

※ 위 투자실적은 과거 성과를 나타낼 뿐 미래의 운용성과를 보장하는 것은 아닙니다.

▶ 손익현황

(단위 : 백만원)

구 분	증권				파생상품		부동산	특별자산		단기대출 및예금	기타	손익합계
	주식	채권	어음	집합투자증권	장내	장외		실물자산	기타			
전기	806	0	0	-9	637	0	0	0	0	-9	-0	1,425
당기	94	0	0	0	377	0	0	0	0	-16	-0	455

3. 자산현황

▶ 자산구성현황

(단위 :백만원,%)

통화별 구 분	증권				파생상품		부동산	특별자산		단기대출 및예금	기타	자산총액
	주식	채권	어음	집합투자증권	장내	장외		실물자산	기타			
한국 원 (1)	17,475 (29.56)	0 (0.00)	0 (0.00)	0 (0.00)	0 (0.00)	0 (0.00)	0 (0.00)	0 (0.00)	0 (0.00)	2,917 (4.93)	3,959 (6.70)	24,351 (41.19)
미국 달러 (1161.8)	0 (0.00)	0 (0.00)	0 (0.00)	0 (0.00)	0 (0.00)	0 (0.00)	0 (0.00)	0 (0.00)	0 (0.00)	461 (0.78)	0 (0.00)	461 (0.78)
홍콩 달러 (149.56)	15,722 (26.60)	0 (0.00)	0 (0.00)	0 (0.00)	0 (0.00)	0 (0.00)	0 (0.00)	0 (0.00)	0 (0.00)	702 (1.19)	0 (0.00)	16,424 (27.78)
일본 엔 (12.9153)	17,842 (30.18)	0 (0.00)	0 (0.00)	0 (0.00)	0 (0.00)	0 (0.00)	0 (0.00)	0 (0.00)	0 (0.00)	35 (0.06)	0 (0.00)	17,877 (30.24)
합계	51,038 (86.34)	0 (0.00)	0 (0.00)	0 (0.00)	0 (0.00)	0 (0.00)	0 (0.00)	0 (0.00)	0 (0.00)	4,115 (6.96)	3,959 (6.70)	59,112 (100.00)

* ( ) : 구성비중
** 차입주식/채권 을 보유하는 경우 일반주식/채권과 함께 주식/채권구분에 평가액으로 보여주나 기타구분에서 차감해줌으로써 자산총액에는 반영되지 않습니다

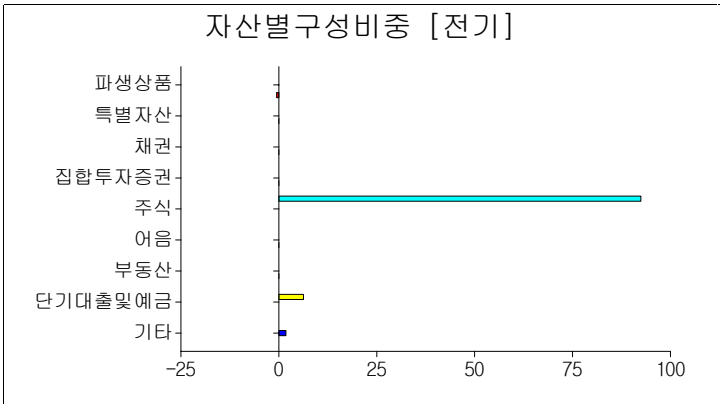

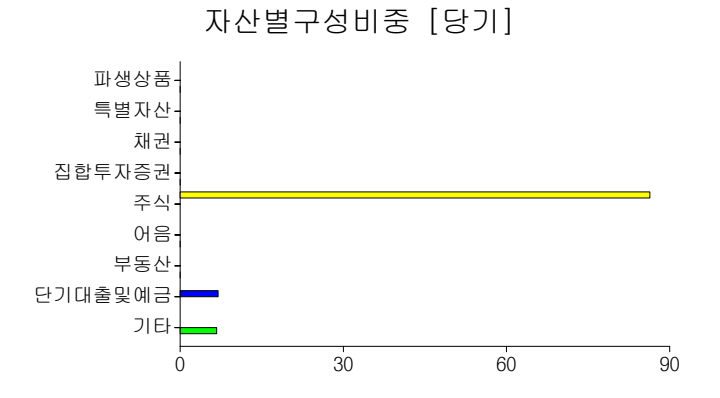

▶ 국가별, 업종별 투자비중

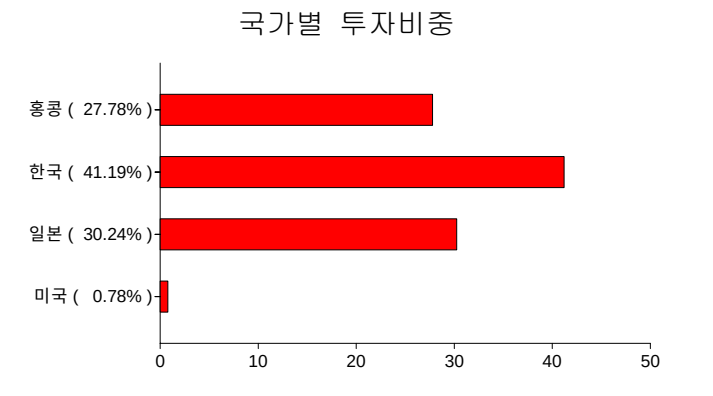

* 본 그래프는 편입자산의 상장국가 기준으로 작성되었습니다.

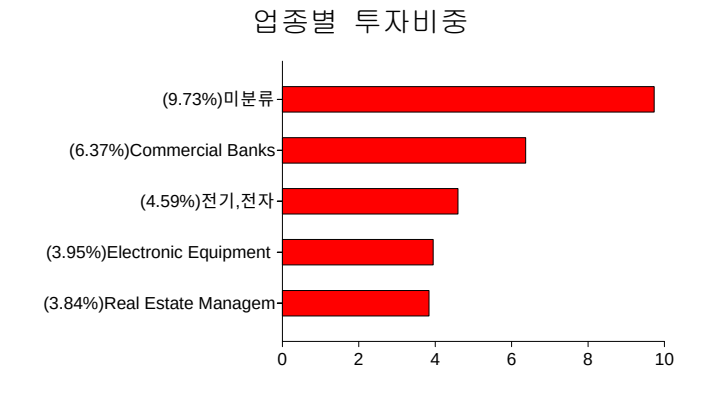

* 본 그래프는 기준일 현재 펀드에 편입되어 있는 주식의 업종별 비율을 나타냅니다.
** 업종별 투자비중의 상위 5개 업종을 보여줍니다

▶ 환헤지에 관한 사항

◇ 신영한중일밸류 증권 투자신탁(주식)

[환헤지 여부, 환헤지 비용 및 효과 등]

(단위:%)

투자설명서상의 목표 환헤지 비율	기준일(2010년 01월 30일) 현재 환헤지 비율
	0.00

주) 환헤지란 환율 변동으로 인한 외화표시자산의 가치변동위험을 선물환계약 등을 이용하여 줄이는 것을 말하며, 환헤지 비율은 기준일 현재 펀드에서 보유하고 있는 총 외화자산의 평가액 대비, 환헤지 규모를 비율로 표시한 것을 말합니다.

▶ 투자대상 상위 10종목 (단위: %)

	구분	종목명	비중		구분	종목명	비중
1	단기대출및예금	예 금	4.93	6	주식	한국전력	1.30
2	주식	삼성전자	2.75	7	주식	Mitsui & Co Ltd	1.19
3	주식	POSCO	1.77	8	단기대출및예금	CASH ACCOUNT(HKD)	1.19
4	주식	신한지주	1.55	9	주식	현대차우	1.11
5	주식	Mitsubishi UFJ Financial Group I	1.42	10	주식	HONDA MOTOR CO.LTD.	1.11

* 보다 상세한 투자대상자산 내역은 금융투자협회 전자공시사이트의 펀드 분기영업보고서 및 결산보고서를 참고하실 수 있습니다. (인터넷 주소 http://dis.kofia.or.kr) 단, 협회 전자공시사이트에서 조회한 분기영업보고서 및 결산보고서는 본 자산운용보고서와 작성기준일이 상이할 수 있습니다.

▼ 각 자산별 보유종목 내역

▶ 주식

■ 상위 5개 종목 (단위 :주,백만원,%)

◇ 신영한중일밸류 증권 투자신탁(주식)

종목	보유수량	평가금액	비중	비 고
삼성전자	2,071	1,624	3.18	
POSCO	1,950	1,045	2.05	
신한지주	22,371	917	1.80	
Mitsubishi UFJ Financial Group Inc	139,300	842	1.65	
한국전력	19,961	766	1.50	

■ 총 발행수량의 1%초과 종목 (단위 :주,백만원,%)

종목	보유수량	평가금액	비중	비 고
해당사항 없음				

▶ 차입주식

■ 상위 5개 종목 (단위 :백만원,%)

종목	차입수량	매도수량	보유잔량	평가액(보유잔량)
해당사항 없음				

▶ 채권

■ 상위 5개 종목 (단위 :백만원,%)

종목	액면가액	평가금액	발행일	상환일	보증기관	신용등급	비중
해당사항 없음							

주) 채권-ETF의 경우 수량의 단위는 일좌입니다.

▶ 차입채권

■ 상위 5개 종목 (단위 :백만원,%)

종목	차입수량	매도수량	보유잔량	평가액(보유잔량)
해당사항 없음				

▶ 어음

■ 상위 5개 종목 (단위 :백만원,%)

종목	액면가액	평가금액	발행일	상환일	보증기관	신용등급	비중
해당사항 없음							

▶ 집합투자증권

■ 상위 5개 종목 (단위 :백만원,%)

종목	종류	집합투자업자	설정원본 (수량)	순자산금액 (평가금액)	취득일	비중
해당사항 없음						

▶ 장내파생상품 (단위 : 백만원)

◇ 신영한중일밸류 증권 투자신탁(주식)

종목명	매수/매도	계약수	미결제약정금액	위탁증거금
JPY선물10-02월물	매도	1,105	14,292	0
USD선물10-02월물	매도	1,130	13,109	0

주) 개별계약 등의 위험평가액이 자산총액의 5%를 초과하는 경우 기재

▶ 장외파생상품 (단위 : 백만원)

종류	거래상대방	기초자산	매수/매도	만기일	계약금액	취득가격	평가금액	비고
해당사항 없음								

주) 개별계약 등의 위험평가액이 자산총액의 5%를 초과하는 경우 기재

▶ 부동산(임대) (단위 :백만원)

종류	취득일	취득가격	평가금액	보증금	임대수입	비 고
해당사항 없음						

주) 평가금액이 자산총액의 5%를 초과하는 경우 기재

▶ 부동산(자금대여 및 차입) (단위 :백만원, %)

종 류	대여(차입) 기관	계약일자	대여(차입) 금액	대여(차입) 금리	만기(상환) 일	비고
해당사항 없음						

주) 평가금액이 자산총액의 5%를 초과하는 경우 기재

▶ 특별자산 (단위 :백만원)

종류	취득일자	취득가격	평가금액	비고
해당사항 없음				

주) 평가금액이 자산총액의 5%를 초과하는 경우 기재

▶ 단기대출 및 예금 (단위 :백만원,%)

종류	금융기관	취득일자	금액	금리	만기일
해당사항 없음					

주) 평가금액이 자산총액의 5%를 초과하는 경우 기재

▶ 기타 (단위 :백만원)

◇ 신영한중일밸류 증권 투자신탁(주식)

종류	평가금액	비고
미수금	3,446	

◇ 신영한중일밸류 증권 투자신탁(주식) Class C4

종류	평가금액	비고
미수금	554	

주) 앞에서 기재된 자산 이외의 운용자산 내역이 자산총액의 5%를 초과하는 경우 기재

4. 투자운용전문인력 현황

▶ 운용전문인력

성명	운용 개시일	직위	운용중인 다른 집합투자기구 현황		주요경력 및 운용내역(최근5년)	협회등록 번호
			집합투자 기구(개)	운용규모 (백만원)		
허남권	20070131	본부장(48)	1	4,554	신영증권 영업 및 상품운용(7년4개월) 신영자산운용 자산운용본부(13년6개월) 現) 신영자산운용 주식운용본부장	2109000131
박인희	20070131	선임(35)	13	9,652	KB자산운용 주식운용팀(5년9개월) 신영자산운용 주식운용3팀(3년9개월)	2109001091

주) 성명이 굵은 글씨로 표시된 것이 책임운용전문인력이며, '책임전문인력'이란 운용전문인력 중 투자전략수립 및 의사결정 등에 있어 주도적이고 핵심적인 역할을 수행하는 자를 말합니다.
※ 집합투자기구의 운용전문인력 변경내역 등은 금융투자협회 전자공시사이트의 수시공시 등을 참고하실 수 있습니다. (인터넷 주소 http://dis.kofia.or.kr) 단, 협회 전자공시사이트가 제공하는 정보와 본 자산운용보고서가 제공하는 정보의 작성기준일이 상이할 수 있습니다

▶ 운용전문인력 변경내역

기간	운용전문인력
해당사항 없음	

5. 비용현황

▶ 보수 및 비용 지급현황

(단위 :백만원,%)

	구분	전기		당기	
		금액	비율	금액	비율
◇ 신영한중일밸류 증권 투자신탁(주식)	집합투자업자	0	0.00	0	0.00
	판매회사 보수	0	0.00	0	0.00
	신탁업자	0	0.00	0	0.00
	일반사무관리회사보수	0	0.00	0	0.00
	보수합계	0	0.00	0	0.00
	기타비용	13	0.08	15	0.10
	매매 · 중개수수료	80	0.47	110	0.71
◇ 신영한중일밸류 증권 투자신탁(주식) Class A	집합투자업자	66	0.85	62	0.85
	판매회사 보수	78	1.00	73	1.00
	신탁업자	5	0.07	5	0.07
	일반사무관리회사보수	2	0.03	2	0.03
	보수합계	152	1.95	142	1.95
	기타비용	2	0.03	0	0.00
	매매 · 중개수수료	0	0.00	0	0.00

5. 비용현황

▶ 보수 및 비용 지급현황

(단위 :백만원,%)

	구분	전기		당기	
		금액	비율	금액	비율
◇ 신영한중일밸류 증권 투자신탁(주식) Class C1	집합투자업자	74	0.85	68	0.85
	판매회사 보수	157	1.80	143	1.80
	신탁업자	6	0.07	6	0.07
	일반사무관리회사보수	3	0.03	2	0.03
	보수합계	240	2.75	219	2.75
	기타비용	4	0.05	0	0.00
	매매ㆍ중개수수료	0	0.00	0	0.00
◇ 신영한중일밸류 증권 투자신탁(주식) Class C4	집합투자업자	3	0.85	3	0.85
	판매회사 보수	0	0.00	0	0.00
	신탁업자	0	0.07	0	0.07
	일반사무관리회사보수	0	0.03	0	0.03
	보수합계	4	0.95	3	0.95
	기타비용	0	0.00	0	0.00
	매매ㆍ중개수수료	0	0.00	0	0.00
◇ 신영한중일밸류 증권 투자신탁(주식) Class Ce	집합투자업자	0	0.85	0	0.85
	판매회사 보수	0	1.62	0	1.62
	신탁업자	0	0.07	0	0.07
	일반사무관리회사보수	0	0.03	0	0.03
	보수합계	0	2.57	0	2.57
	기타비용	0	0.29	0	0.00
	매매ㆍ중개수수료	0	0.00	0	0.00

* 집합투자기구의 순자산총액 대비 비율
** 금액은 운용기간에 발생한 보수금액이며, 비율은 순자산총액(보수차감전) 평잔대비 발생한 보수금액을 연율화한 비율임
*** 기타비용이란 회계감사비용, 증권 등의 예탁 및 결제비용 등 펀드에서 경상적ㆍ반복적으로 지출된 비용으로서 매매ㆍ중개수수료는 제외한 것입니다.

※ 성과 보수내역 : 없음

▶ 총보수비용 비율

(단위 :연환산,%)

	구분	해당 집합투자기구	
		총보수.비용 비율	중개수수료 비율
◇ 신영한중일밸류 증권 투자신탁(주식)	전기	0.08	0.47
	당기	0.10	0.71
종류(Class)별 현황			
◇ 신영한중일밸류 증권 투자신탁(주식) Class A	전기	2.06	0.47
	당기	2.05	0.71
◇ 신영한중일밸류 증권 투자신탁(주식) Class C1	전기	2.87	0.47
	당기	2.85	0.71
◇ 신영한중일밸류 증권 투자신탁(주식) Class C4	전기	1.03	0.47
	당기	1.05	0.69
◇ 신영한중일밸류 증권 투자신탁(주식) Class Ce	전기	2.94	0.47
	당기	2.67	0.70

주1) 총보수ㆍ비용비율(Total Expense Ratio)이란 운용보수 등 집합투자기구에서 부담하는 보수와 기타비용 총액을 순자산 연평잔액(보수ㆍ비용 차감전 기준)으로 나눈 비율로서 해당 운용기간 중 투자자가 부담한 총 보수ㆍ비용수준을 나타냅니다.
주2) 매매ㆍ중개수수료 비율이란 매매ㆍ중개수수료를 순자산 연평잔액(보수ㆍ비용 차감전 기준)으로 나눈 비율로서 해당 운용기간 중 투자자가 부담한 매매ㆍ중개수수료의 수준을 나타냅니다.

6. 투자자산매매내역

▶ 매매주식규모 및 회전율 (단위 :백만원,주,%)

◇ 신영한중일밸류 증권 투자신탁(주식)

매수		매도		매매회전율	
수량	금액	수량	금액	기간	연환산
14,835,758	16,454	20,999,123	24,218	42.45	168.41

* 해당 운용기간중 매도한 주식가액의 총액을 그 해당 운용기간 중 보유한 주식의 평균가액으로 나눈 비율
* 주식, 주식예탁증서(DR), ETF거래가 포함되었습니다.

공지사항

이 보고서는 자본시장법에 의해 신영한중일밸류 증권 투자신탁(주식)의 집합투자업자인 신영자산운용(주)이 작성하여 수탁업자인 HSBC은행의 확인을 받아 투자매매·중개업자를 통해(아래참조) 투자자에게 제공됩니다. 다만 일괄 예탁된 집합투자기구의 수탁업자 확인기간은 일괄 예탁된 날 이후 기간에 한합니다.

각종 보고서의 확인 : 신영자산운용(주) http://www.syfund.co.kr
금융투자협회 http://dis.fundservice.net

◈ 판매회사 : ◇ 신영한중일밸류 증권 투자신탁(주식) Class A : 교보증권, 대구은행(판매), 대우증권, 동부증권, 동양종금증권, 메리츠증권, 삼성증권, 신영증권, 키움닷컴증권, 한국투자증권(구동원), 현대증권
◇ 신영한중일밸류 증권 투자신탁(주식) Class C1 : 교보증권, 대우증권, 동부증권, 동양종금증권, 삼성증권, 신영증권, 한국투자증권(구동원), 현대증권
◇ 신영한중일밸류 증권 투자신탁(주식) Class C4 : 하이 투자증권, 현대증권
◇ 신영한중일밸류 증권 투자신탁(주식) Class Ce : 삼성증권, 현대증권