



- : A007 ()
 - :
 - : 2006.10.24 ~ 2007.01.23

1.

	2006 01 24		12
	()		

2. (:)

	335.11		0.20
	334.91	가 ()	1,038.09
			1,062.42

3. (: ,%)

	()	()							
가	129.85	187.62	17.64						335.11
	38.75	55.99	5.26						

4. (:2007.01.23)

- () (: , ,%)

		가	가	가	
()	132,496,728	131.37	129.85	-1.52	38.8

* ()가 .

- () (: , ,%)

		가	가	가	
()	187,241,519	187.42	187.62	0.20	56

* ()가 .

- (: ,)

	()		
		가	

- (: ,)

	()		
		가	

- (: ,)

- (: ,%)

- (:)

- (: ,%)

(4.04%)	2007.01.01	17.61	0.03	2007.01.31	5.3
---------	------------	-------	------	------------	-----

* .

- (: ,%)

		가			
		가			



- (: ,%)

- 가 (: ,%)

5. (: ,)

				(%)

6.

[*]

3 가 가 KOSPI 1,420
 2007 2006 1434p
 4% 1 1 5% 가

2006

V

05 가
2006 가

가

2007

가

90%

가 40%

3

2.34%

5.76%

1%p

5%p

3
3

3

2~3

가 가

가

가

가

가 가

SOC

PER

가

FTA

가

가

가

가

가

A/S

가

가

가

가가

가 가

가

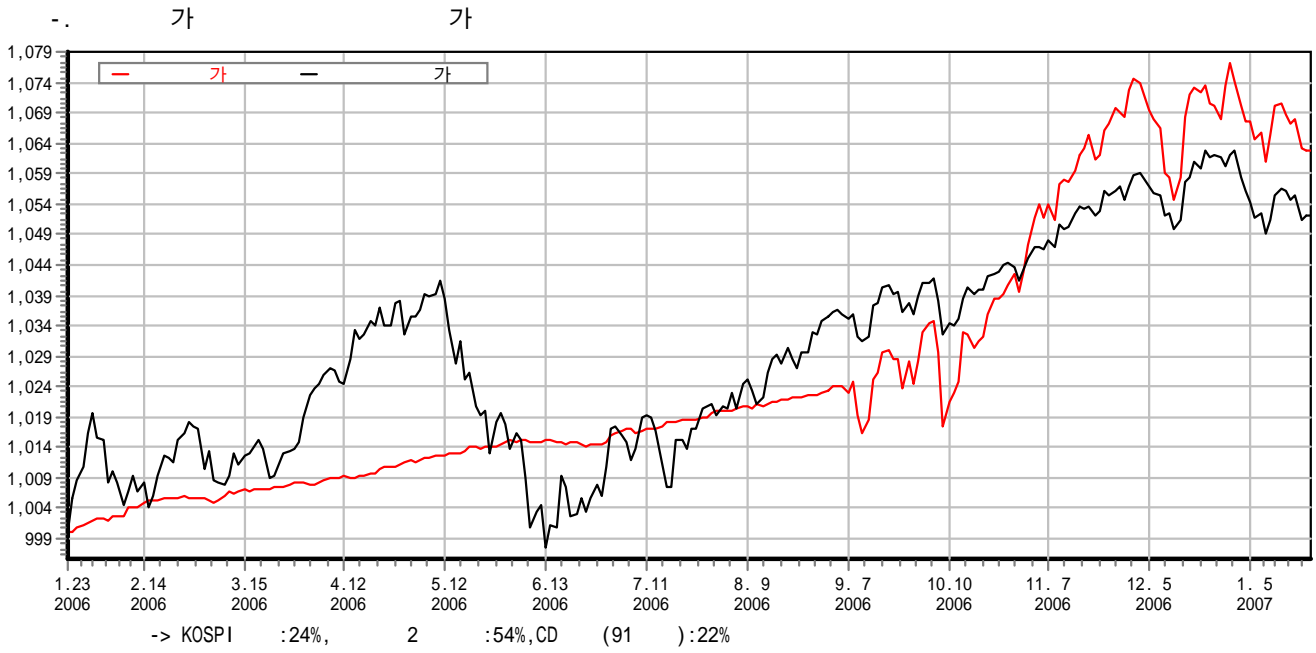
, STX

, CJ,

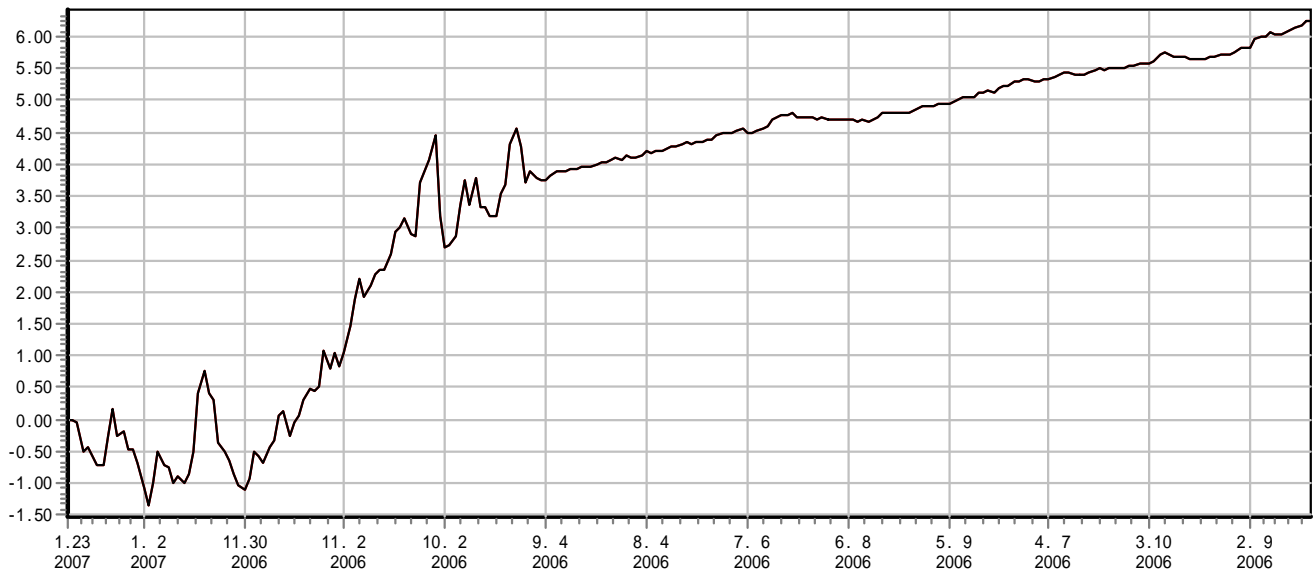
*

가

가



가



가

	0.0	0.1	0.0	0.0
	0.1	0.1	0.0	0.0

	1.19	1.43

44	現)	(7 4) (10 7)	99010120004
38		(3 9) (7 4)	00010120010



7.			
	36	(5) (2 8)	01010120017
	35	LG (6) (7 6)	00010120013
	33	(9) (6 11)	00010120012
	31	Megadeal M&A (1) KB (5 9) (10)	06010120030
	29	(2 3)	06010120029
	25	(1 2)	06010120033

8.

-.

(:)									
	11			12			01		
가 .									

-.

(:)									
	11			12			01		
가 .									

-.

(:)									
	11			12			01		
가 .									

9. (:)

()									
가 .									

10. ()

()									
가 .									

11.

-.

www.syfund.co.kr (:)

121 1 ()가

가

가 가 가 가



- : A002 ()
 - :
 - : 2006.10.24 ~ 2007.01.23

1.

	2006 01 03		12
	()		

60%

2. (:)

	695.25		0
	695.25	가 ()	1,046.44
			1,002.02

3. (: ,%)

가	557.84	137.41							695.25
	80.24	19.76							

4. (:2007.01.23)

	가	가	가	
	가 .			

(: ,%)

	가	가					
1 04-06	25.00	25.71	2004.06.30	2009.06.30			3.7
1 04-7	70.00	71.70	2004.07.31	2009.07.31			10.3
1 05-11	100.00	95.79	2005.11.30	2010.11.30			13.8
1 06-11	120.00	109.24	2006.11.30	2011.11.30			15.7
1 06-12	110.00	99.71	2006.12.31	2011.12.31			14.3
42-71-364-2	100.00	97.49	2006.08.02	2007.08.01			14
2609	60.00	58.20	2006.09.04	2007.09.04		AAA	8.4

*

	()	가	
	가 .		

(: ,%)

	()	가	
	가 .		

- () (: ,)

- () (: ,%)

- (:)

- (: ,%)

(4.04%)	2007.01.01	137.23	0.18	2007.01.31	19.8
---------	------------	--------	------	------------	------

*



- (: ,%)

		가			
		가			

- (: ,%)

- 가 (: ,%)

5. (: ,)

					(%)

6.

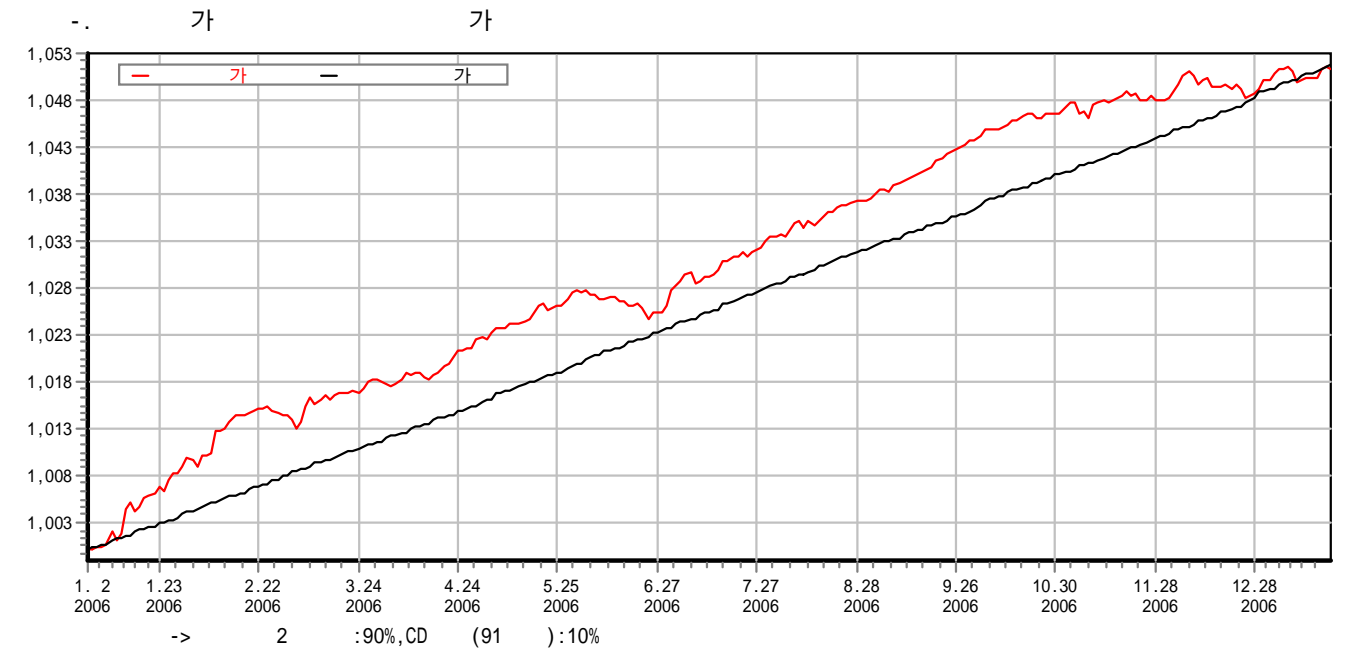
(:)

		가					
		0.9					4.3
		-1.8					1.5

* : , / () , , .

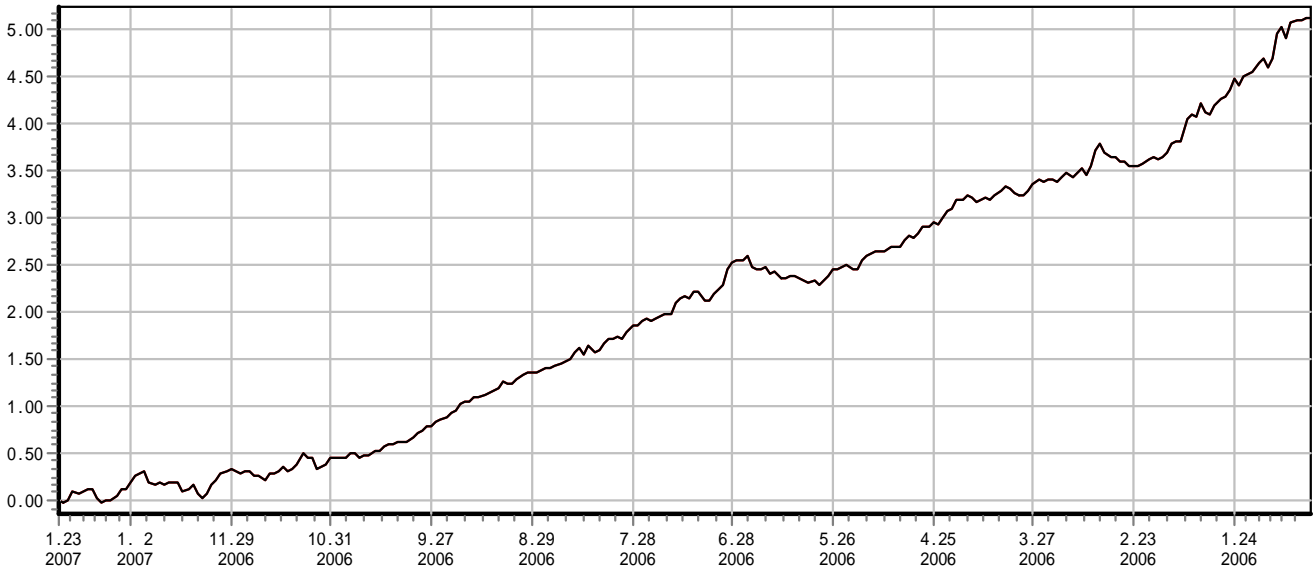
- (:%)

	1	3	6	1	
	0.19	0.45	1.91	4.42	5.12





- . 가



()

가

()

- . (:)

- . (:%,)

	0.00	0.00
--	------	------

7.

38	(3 9)		00010120010
	(7 4)		
35	LG (6)		00010120013
	(7 6)		
29	(2 3)		06010120029

8.

- . (:)

	11	12	01

- . (:)

	11	12	01			
			136.32	88.31		
	18.24	100.00	36.36	100.00	18.05	11.69
	18.24	100.00	36.36	100.00	154.37	100.00

- . (:)

	11	12	01

9. (:)

()			



- : A004 ()
 - :
 - : 2006.10.24 ~ 2007.01.23

1.

	2006 01 16		12
	()		

2. (:)

	202.15		47.49
	154.66	가 ()	1,052.13
			980.02

3. (: ,%)

가	140.92		60.24					0.98	202.15
	69.71		29.8					0.49	
	:.98		:-47.48						

4. (:2007.01.23)

- (: , ,%)

		가	가	가	
1	41	1.48	1.49	0.01	1
	151	3.23	3.06	-0.18	2
	240	2.85	2.71	-0.14	1.8
	9	2.40	2.34	-0.06	1.5
	7	1.79	1.81	0.02	1.2
	91	1.44	1.46	0.02	1
	151	1.74	1.74	-0.00	1.1
1	61	2.58	2.23	-0.34	1.5
POSCO	15	4.38	4.70	0.32	3.1
	131	2.60	2.40	-0.20	1.6
	71	1.61	1.74	0.13	1.1
	22	13.52	13.11	-0.41	8.5
	91	1.80	1.62	-0.18	1.1
LS	11	0.36	0.36	-0.00	0.2
	192	2.70	2.75	0.05	1.8
	101	1.64	1.58	-0.07	1
	25	2.80	3.14	0.34	2
SIMPAC	1,000	1.52	1.90	0.38	1.2
	37	4.82	5.18	0.36	3.4
	28	2.41	2.36	-0.05	1.5
	20	2.46	2.46	-0.00	1.6
S-OIL	45	2.95	2.93	-0.03	1.9
STX	160	2.81	3.08	0.27	2
	52	4.32	4.08	-0.24	2.7
LG	51	1.03	1.39	0.36	0.9
	601	2.26	2.07	-0.20	1.4
	71	2.93	3.18	0.25	2.1
SK	13	2.63	2.70	0.07	1.8
-	714	1.91	1.83	-0.07	1.2
	101	2.38	2.31	-0.07	1.5
	15	5.65	5.45	-0.21	3.5
	22	4.67	4.73	0.06	3.1
TJ	113	0.58	0.45	-0.12	0.3
KT&G	82	4.68	4.72	0.04	3.1
가	100	2.50	2.37	-0.13	1.5



(: , ,%)

		가	가	가	
NHN	45	5.13	5.42	0.29	3.5
가	121	4.60	4.61	0.01	3
	957	2.34	2.10	-0.25	1.4
	135	3.42	3.23	-0.19	2.1
	570	1.99	1.99	-0.00	1.3
	150	2.81	2.62	-0.19	1.7
	241	5.00	5.19	0.19	3.4
	219	1.68	1.85	0.17	1.2
	50	2.41	2.43	0.02	1.6
	33	2.32	2.43	0.10	1.6
I&C	1,142	1.91	1.96	0.05	1.3
STX	21	0.40	0.46	0.06	0.3
GS()	121	2.33	2.28	-0.05	1.5
	61	2.81	2.97	0.16	1.9

* (: , ,%)

가	가	가	가
---	---	---	---

(: ,)

()	가
-----	---

(: ,)

()	가
-----	---

(: ,)

(: , ,%)

(:)

(: , ,%)

(:)

(: , ,%)

(4.04%)	2007.01.01	60.20	0.04	2007.01.31	39.2
---------	------------	-------	------	------------	------

* (: , ,%)

가	가
---	---

(: , ,%)

(: , ,%)

(: , ,%)

(: , ,%)

5. (: , ,)

				(%)
6,186	117.11	692	12.09	22.65

6.



(:)

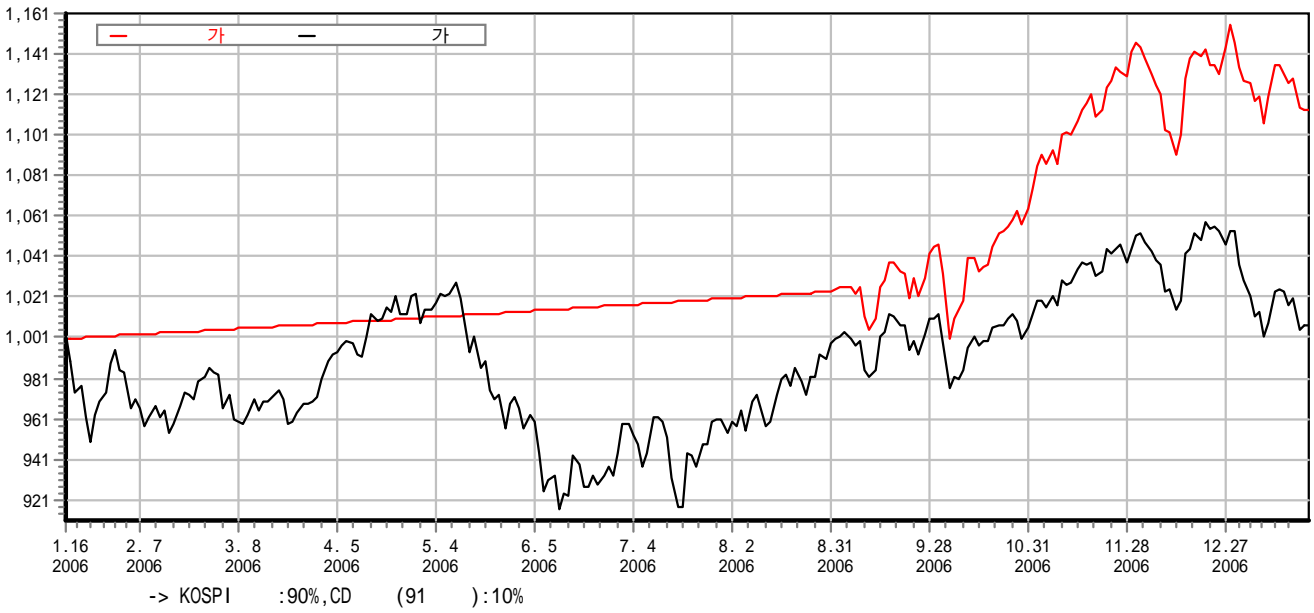
	가				
	0.8				0.2
	0.3		-0.0		0.0

* : , / () , , .

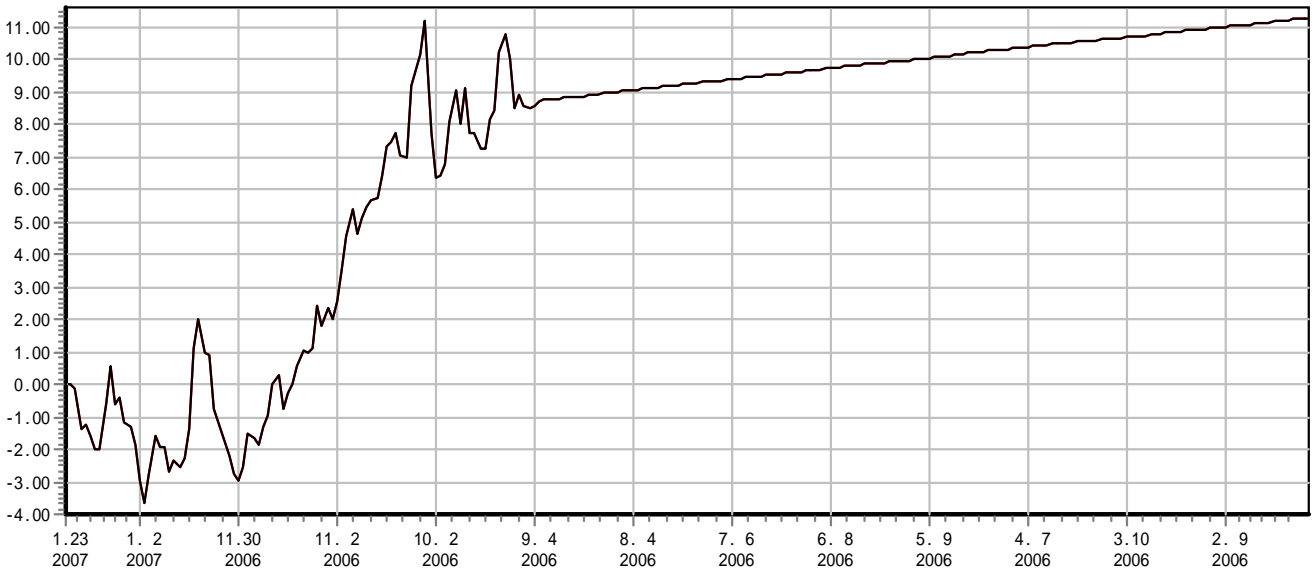
- (:%)

	1	3	6	1	
	-1.93	5.76	9.21	11.19	11.27

- 가 가



- 가



()

()

가

(:)



www.syfund.co.kr (:)

121 1 ()가

가

가 가 가 가