



- : A003 가 ( )  
 - :  
 - : 2007.01.03 ~ 2007.04.02

1.

	2006 01 03		12
	( )		

가 가 가 .

2. ( : )

	594.02		1.06
	592.96	가 ( )	1,036.10
			1,024.73

3. ( : ,%)

	( )	( )							
가	235.67	334.13	24.21						594.02
	39.67	56.25	4.08						

4. ( :2007.04.02)

- ( ) ( : , ,%)

	가	가	가	
가 ( )	225,415,450	225.07	235.67	10.60 39.7

\* ( )가 .

- ( ) ( : , ,%)

	가	가	가	
( )	328,940,822	329.44	334.13	4.69 56.3

\* ( )가 .

- ( : , )

	( )	가	
		가	

- ( : , )

	( )	가	
		가	

- ( ) ( : , )

- ( ) ( : ,%)

- ( : )

- ( : ,%)

(4.04%)	2007.04.01	24.21	0.01	2007.04.30	4.1
---------	------------	-------	------	------------	-----

\* .

- ( : ,%)

	가		
	가		



- ( : ,%)

- 가 ( : ,%)

5. ( : , )

				(%)

6.

[ < > ]

1 가 . 2 가

KOSPI 3 1.5%, 2.48%

3 가 2%

가 가

95% , STX , STX, 가

가가

< >

가 가 가 가 가

가 가 가 가 가

가 가

가 가 가 가 가

가 가 가 가 가

[ ]

가 가 가 가

가 가 , 가 가 가 가

5 1 1

가



( : )

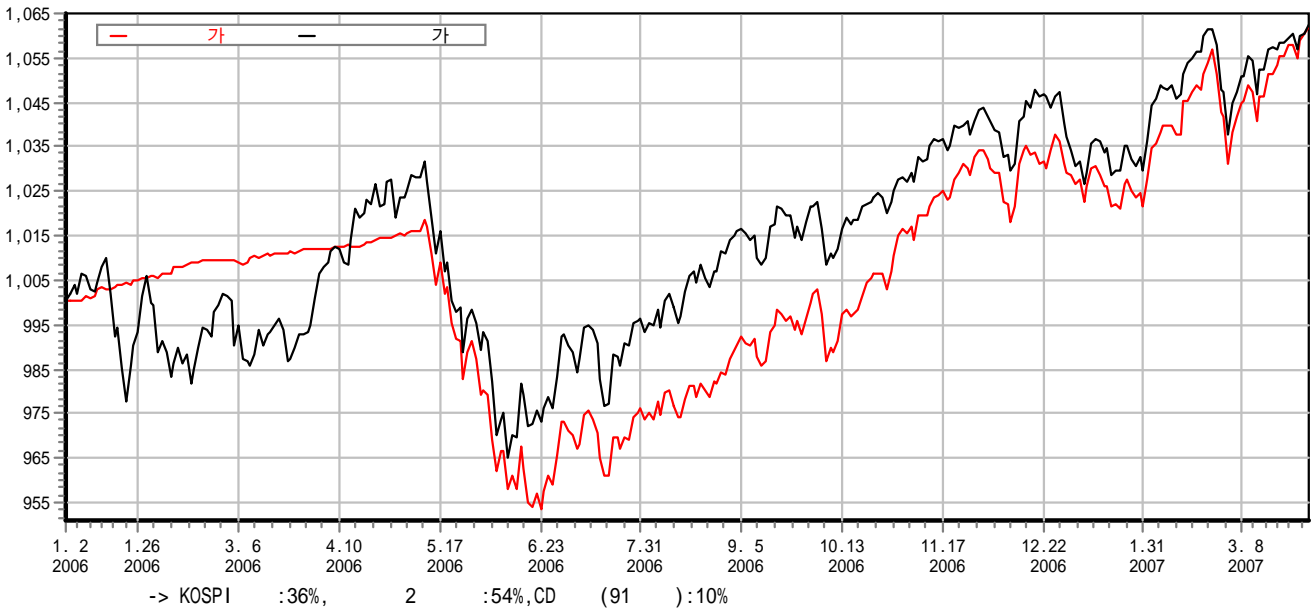
	가								
	9.3	4.0							
	10.6	4.7							-0.2

\* : , / ( ) , , .

- . ( :%)

	1	3	6	1	
	1.94	2.47	5.87	4.91	6.17

- . 가 가



- . 가



가

( : )

	0.2	0.4	0.0	0.0
	0.3	0.7	0.0	0.0



- . ( :%, )

	1.32	1.27
--	------	------

7.

	44	現) (7 4 ) (10 9 )	99010120004
	38	(3 9 ) (7 6 )	00010120010
	36	(5 ) (2 10 )	01010120017
	35	LG (6 ) (7 8 )	00010120013
	32	KB (5 9 ) (1 )	06010120030
	29	(2 5 )	06010120029
	25	(1 4 )	06010120033

8.

- . ( : )

	02	03	04
가 .			

- . ( : )

	02	03	04
가 .			

- . ( : )

	02	03	04
가 .			

9. ( : )

( )			
가 .			

10. ( )

			( )
가 .			

11.

- . www.syfund.co.kr ( : ) .  
 121 1 ( )가  
 가  
 가 가 가 가  
 가 가 가 가



- : A001 가 ( )  
 - :  
 - : 2007.01.03 ~ 2007.04.02

1.

	2006 01 03		12
	( )		

가 가 가  
 가 .

2. ( : )

	283.88		8.36
	275.52	가 ( )	1,031.84
			1,045.50

3. ( : ,%)

가	269.62		6.05				8.20	283.88
	94.98		2.13				2.89	
	:5.64	:2.57	: -8.34					

4. ( :2007.04.02)

- ( : , ,%)

		가	가	가	
1	120	4.97	4.97	0.00	1.8
	179	5.65	5.79	0.14	2.1
	210	7.53	7.33	-0.21	2.7
CJ	35	3.58	3.36	-0.22	1.2
	210	4.12	5.10	0.98	1.9
	22	5.67	5.08	-0.59	1.9
	72	2.81	2.81	0.00	1
	14	3.50	3.90	0.40	1.4
	400	4.90	5.16	0.26	1.9
	230	4.21	4.52	0.31	1.7
	68	5.34	4.64	-0.69	1.7
POSCO	20	5.53	7.84	2.31	2.9
	244	5.00	5.23	0.24	1.9
	200	4.37	5.49	1.12	2
	18	11.28	10.19	-1.09	3.7
1	390	4.83	4.58	-0.24	1.7
SDI	100	6.38	5.96	-0.42	2.2
	332	4.59	5.78	1.19	2.1
	36	3.81	4.23	0.42	1.6
SIMPAC	2,740	4.52	5.82	1.30	2.1
	58	7.05	11.22	4.17	4.1
	300	3.81	4.31	0.50	1.6
	36	3.37	3.59	0.22	1.3
	40	5.13	7.00	1.87	2.6
	80	2.43	2.59	0.16	1
SKC	250	5.15	5.09	-0.06	1.9
	71	6.06	5.89	-0.17	2.2
	125	6.06	6.43	0.37	2.4
LG	150	3.61	4.00	0.38	1.5
	440	3.18	3.95	0.77	1.5
	140	5.87	5.28	-0.59	1.9
SK	35	7.77	6.72	-1.05	2.5
	18	6.84	5.90	-0.94	2.2
	31	6.31	7.04	0.73	2.6
TJ	755	3.85	2.72	-1.13	1



( : , ,%)

		가	가	가	
LG	400	4.44	4.26	-0.18	1.6
KT&G	68	3.84	4.19	0.34	1.5
NHN	54	5.80	7.51	1.71	2.8
가	190	7.17	7.01	-0.16	2.6
	2,673	6.98	7.60	0.63	2.8
	96	5.54	5.72	0.19	2.1
	975	3.71	4.74	1.03	1.7
	280	5.67	5.18	-0.49	1.9
	300	5.97	6.92	0.94	2.5
	150	7.48	8.04	0.56	3
	50	3.52	4.23	0.71	1.6
I&C	2,204	3.42	4.52	1.10	1.7
STX	65	1.13	1.91	0.78	0.7
GS	90	2.75	3.32	0.57	1.2
	90	4.01	4.32	0.31	1.6
( )	10	0.57	0.60	0.02	0.2
( )	1	0.01	0.04	0.03	0

\* . ( : , ,%)

가	가	가			
---	---	---	--	--	--

( : , )

( )	가		
-----	---	--	--

( : , )

( )	가		
-----	---	--	--

( ) ( : , )

( ) ( : , ,%)

( : )

( : , ,%)

(4.04%)	2007.04.01	6.05	0.00	2007.04.30	2.2
---------	------------	------	------	------------	-----

\* . ( : , ,%)

가	가			
---	---	--	--	--

( : , ,%)

가 ( : , ,%)

5. ( : , , )

				(%)
7,186	125.38	1,287	36.48	15.79

6.



( : )

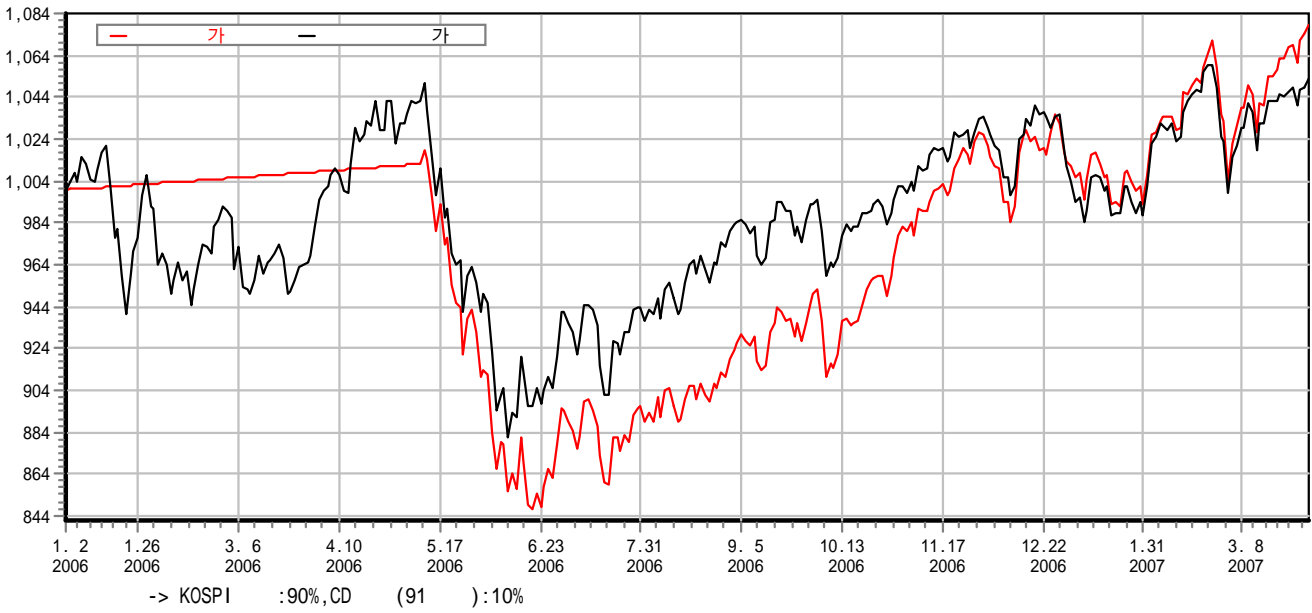
	가				
	11.4			-4.7	3.8
	18.5			4.8	0.4

\* : , / ( ) , , .

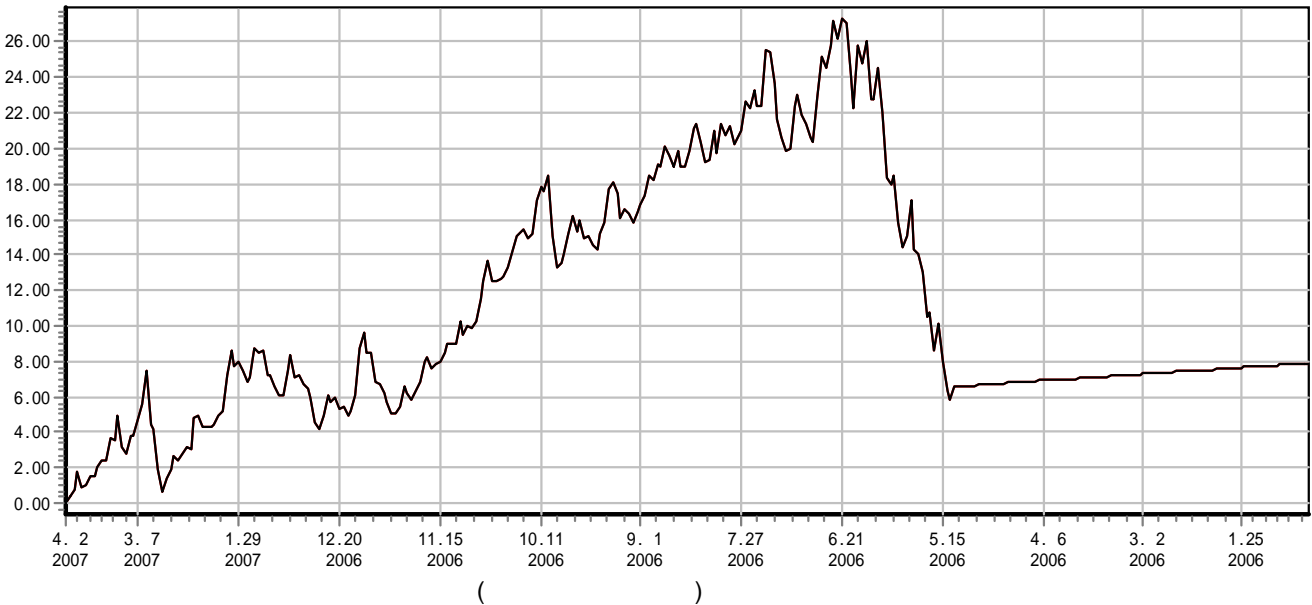
- . ( :%)

	1	3	6	1	
	4.41	4.55	13.29	6.95	7.88

- . 가 가



- . 가



가




-. . ( :%, )

	0.57	0.52
--	------	------

7.

	44	현)	(7 4 ) (10 9 )	99010120004
	36		(5 ) (2 10 )	01010120017
	32	KB	(5 9 ) (1 )	06010120030
	25		(1 4 )	06010120033

8. . ( : )

	02			03			04		
	6.47	0.01	7.49						
	5.28	0.01	6.11				3.08	0.00 4.40	
	3.00	0.01	3.47	2.18	0.00	39.54	13.43	0.03 19.20	
	12.38	0.01	14.33						
							17.10	0.02 24.44	
				3.13	0.00	56.58			
	7.92	0.02	9.17				5.15	0.00 7.36	
				0.21	0.00	3.88			
							14.69	0.03 20.99	
CJ	0.55	0.00	0.64						
	43.49	0.04	50.35				11.17	0.03 15.97	
	5.45	0.01	6.31						
RB	1.66	0.00	1.92				5.35	0.02 7.65	
	86.37	0.10	100.00	5.53	0.01	100.00	69.96	0.13 100.00	

-. ( : )

	02			03			04		
	가 .								

-. ( : )

	02			03			04		
	가 .								

9. ( : )

( )					
					4
					19

10. ( )

	2007.02.23	11	49	11			
				11			
				11			
				11			
				11			
POSCO	2007.02.23	16	39	16			
				16			
				16			
				16			
				16			
CJ	2007.02.28	27	54	27			
				27			
				27			
				27			
	2007.02.28	12	38	12			





10.		( )		( )	
				12	
	2007.02.28	12		12	
				12	
				12	
				16	
	2007.02.28	16		16	
				16	
				16	
				16	
SK	2007.03.09	42		45	
				42	
			(100 )	42	
				39	
	2007.03.09	53		53	
				53	
				53	
				53	
LG	2007.03.09	80		29	
				80	
				80	
				80	
SK	2007.03.09	27		23	
				27	
				27	
				27	
				27	
KT&G	2007.03.14	53		20	
				53	
				53	
				53	
				53	
				53	
				53	
	2007.03.15	110		52	
				110	
				110	
				110	
				110	
				110	
				110	
	2007.03.16	80		45	
				80	
				80	
			2		80
			5		80
				80	
	2007.03.16	110		45	
				110	
				110	
				110	
				110	
	2007.03.16	194		38	
				194	
				194	
				194	
				194	
	2007.03.16	332		37	
				332	
				332	
				332	
				332	
	2007.03.16	31		33	
				31	
				31	
				31	
				31	
SK가	2007.03.16	60		22	
				60	
				60	
				60	
				60	
				60	
I&C	2007.03.16	1,620		32	
				1,620	
				1,620	
				1,620	
GS	2007.03.16	70		3	
				70	



10. ( )				( )			
GS	2007.03.16	70		70			
				70			
				70			
	2007.03.23	15	51	15			
				15			
				15			
				15			
				15			
				15			
	2007.03.23	340	27	340			
				340			
				340			
				340			
				340			
G2R	2007.03.23	150	23	150			
				150			
				150			
				150			
				150			
	2007.03.23	70	2	70			
			2	70			
				70			
				70			
				70			
				70			
				70			
				70			
	2007.03.26	110	46	110			
				110			
가	2007.03.26	150	24	150			
				150			
				150			
				150			
				150			
	2007.03.29	139	2007	150			
			59	139			
				139			
				139			

11.

-. www.syfund.co.kr ( : )

121 1 ( )가

가

가 가 가 가



- : A002 ( )  
 - :  
 - : 2007.01.03 ~ 2007.04.02

1.

	2006 01 03		12
	( )		

60%

2. ( : )

	1,047.51		0.29
	1,047.22	가 ( )	1,049.08
			1,015.79

3. ( : ,%)

가	974.26	37.96	34.96					0.33	1,047.51
	93.01	3.62	3.34					0.03	

: .33

4. ( : 2007.04.02)

- ( : , ,%)

	가	가	가	
	가			

- ( : ,%)

	가	가					
1 04-06	25.00	26.01	2004.06.30	2009.06.30			2.5
1 04-7	70.00	72.52	2004.07.31	2009.07.31			6.9
1 05-11	100.00	97.07	2005.11.30	2010.11.30			9.3
1 06-12	110.00	101.29	2006.12.31	2011.12.31			9.7
1 07-01	100.00	91.70	2007.01.31	2012.01.31			8.8
1 07-02	240.00	219.23	2007.02.28	2012.02.29			20.9
1 07-03	230.00	209.25	2007.03.31	2012.03.31			20
42-71-364-2	100.00	98.42	2006.08.02	2007.08.01			9.4
2609	60.00	58.76	2006.09.04	2007.09.04		AAA	5.6

\* ( : , )

	( )	가	
		가	

- ( : , )

	( )	가	
		가	

- ( ) ( : , )

- ( ) ( : ,%)

- ( : )

- ( : ,%)

/	2007.03.19	10.00	0.02	2008.03.19	1
(4.04%)	2007.04.01	24.93	0.01	2007.04.30	2.4



- ( : ,%)

--	--	--	--	--	--

\* ( : ,%)

	가				
/	40.00	37.96	5.1100	2007.04.02	2008.04.02
					3.6

- ( : ,%)

- 가 ( : ,%)

5. ( : , )

				(%)

6.

( : )

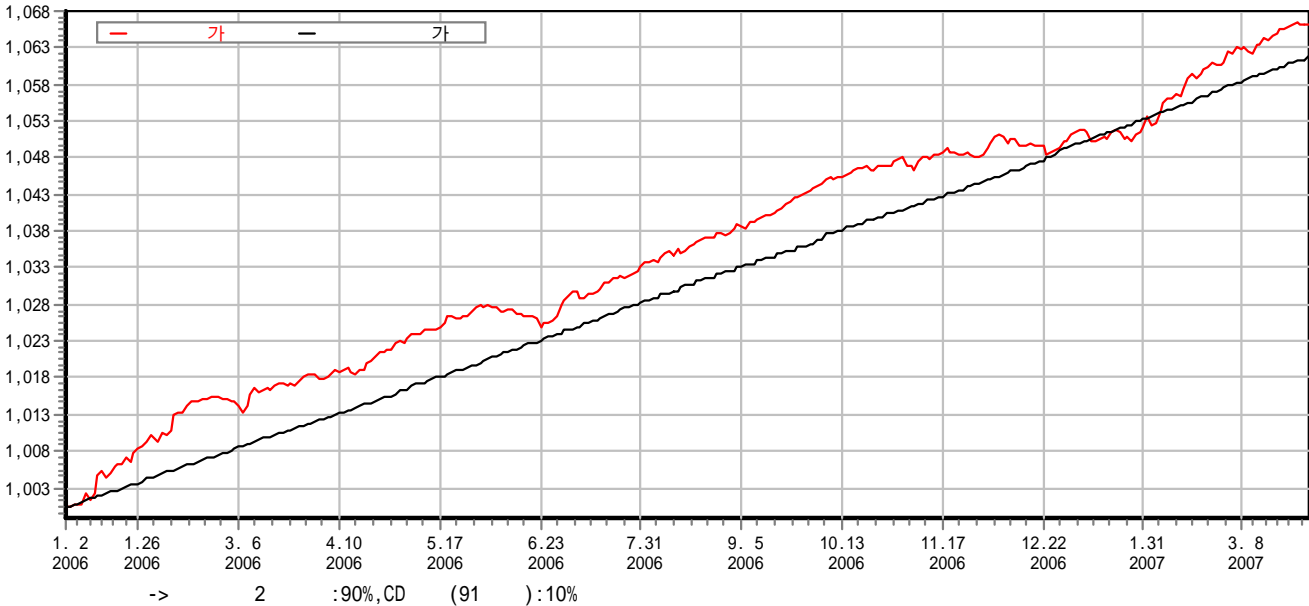
	가				
	-1.5		0.0		7.6
	2.2		-0.2		9.3

\* : , / ( ) , , .

- ( :%)

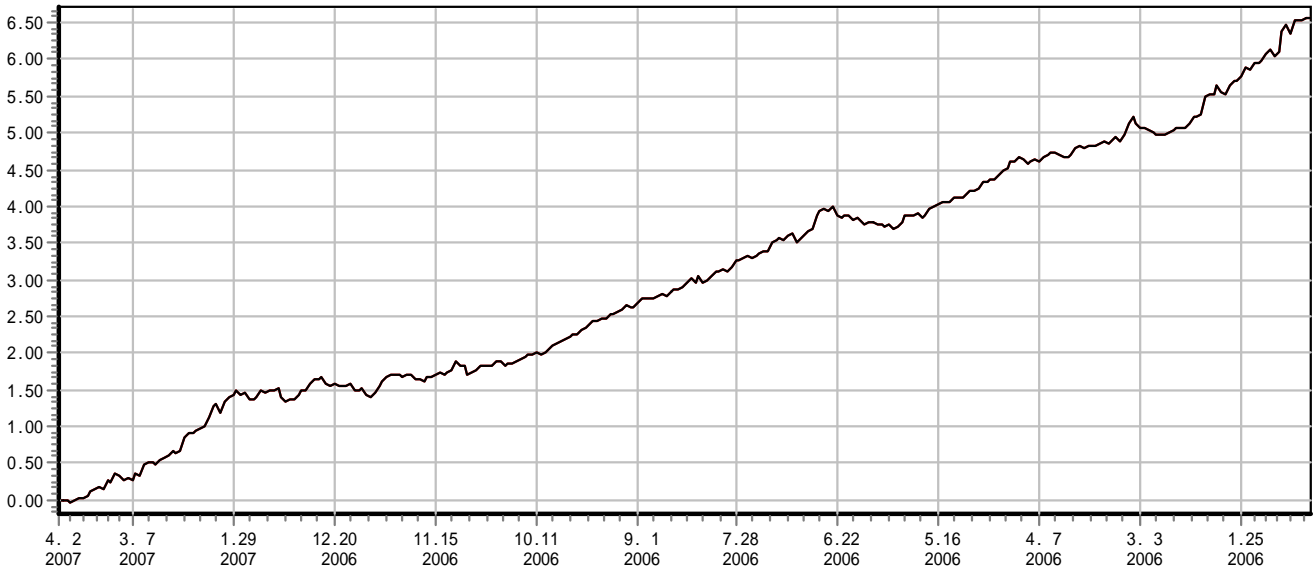
	1	3	6	1	
	0.49	1.58	2.11	4.67	6.56

- 가 가





- 가



( )

( )

가

- ( : )


- ( :%, )

	0.00	0.00

7.

38		(3 9 ) (7 6 )	00010120010
35	LG	(6 ) (7 8 )	00010120013
29		(2 5 )	06010120029

8.

- ( : )

	02	03	04

가

- ( : )

	02	03	04
	181.26	35.79	
			209.20 84.64
	325.19	64.21	37.95 15.36
	506.45	100.00	247.15 100.00

- ( : )

	02	03	04

가

9. ( : )

( )			

가



10. ( )

				( )	
가 .					

11.

- . [www.syfund.co.kr](http://www.syfund.co.kr) ( : ) .  
 121 1 ( )가  
 , 가  
 . 가 가  
 가 가 가 가