


[ ] ( )

[ ]

( : 2009 04 24 -2009 07 23 )

○ [ 가 [ 가 가 ] , .]  
○ , 가 가 (3 ) 가



- 1.
- 2.
- 3.
- 4.
- 5.
- 6.
- 7.
- 8.
- 9.

<

-

>

# 1.

	( )		
--	-----	--	--

( )		53637	
( )		54007	
( )		54209	
	[ ], [ ] ( ) ) 가 , ,		2006/01/24
	2009.04.24 -2009.07.23		.
•	NH (LG )		( )
)			
.			

( : , , %)

( )	(A)	22,087,918,575	25,976,081,830	17.60%
	(B)	44,127,137	54,571,531	23.67%
	(C=A-B)	22,043,791,438	25,921,510,299	17.59%
	(D)	21,273,034,352	23,791,972,978	11.84%
	가 (E=C/D*1000)	1,036.23	1,089.51	5.14%

) 가 가 ( ), ( ) ( 가 )

( : , )

# 2.

[ 4		5		. 5	
가	. 7	1	가	1500	2

1 가 가 가

4 1200 가

가 가 가 3

가

3 1 , 2 , GDS, KT, KCC, , LS, ,

1 가 2 , 가

[ 3 ] . 5

가 가

6 가 가 ,

가 가 . 4.30%

7 가 가 가 , 가

가

[ ]

가 2 가 1 2 GDP 가

가 가

가 가

가 가

가

가 가 가 가 가 가 가 가

가 가 가 가

가 가

[ ]

가 가 가 가

가

가

( : %)

	3	6	9	12
( )	5.14%	14.06%	19.01%	8.65%
	0.00%	0.00%	0.00%	0.00%

:

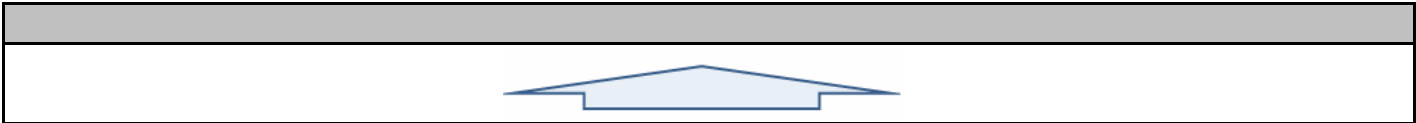
( : %)

	1	2	3	5
( )	8.65%	2.53%	11.00%	0.00%
	0.00%	0.00%	0.00%	0.00%

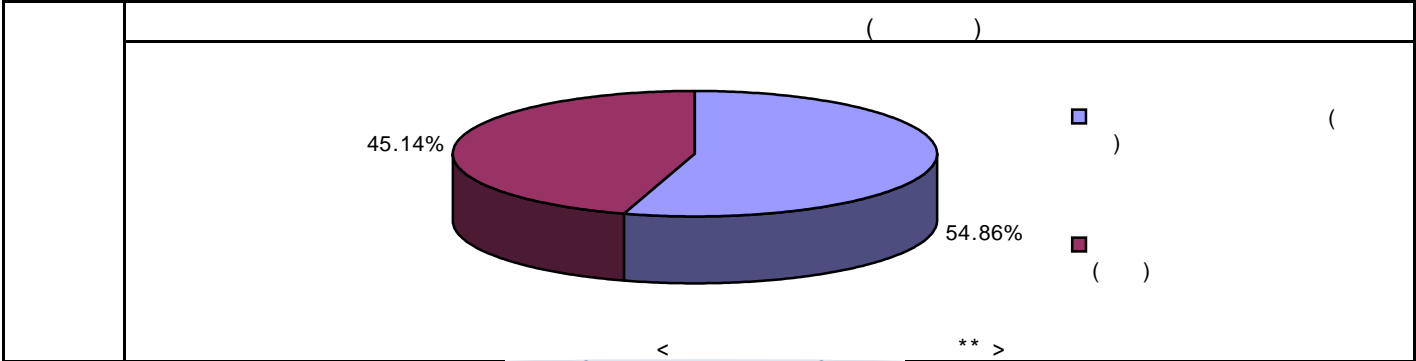
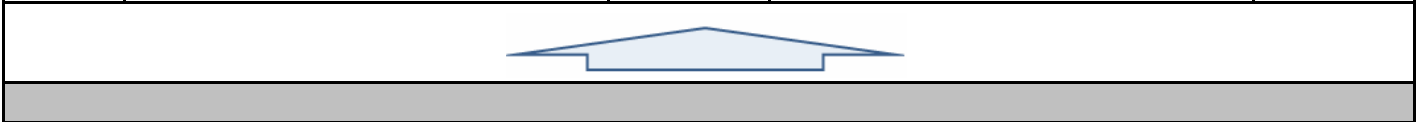
:

( : )

	1,481	147	0	0	0	0	0	0	0	24	0	1,652
	1,175	50	0	0	0	0	0	0	0	20	0	1,244



		* (%)		* (%)
	( ) (53637)	43.34%	( ) (54007)	93.01%

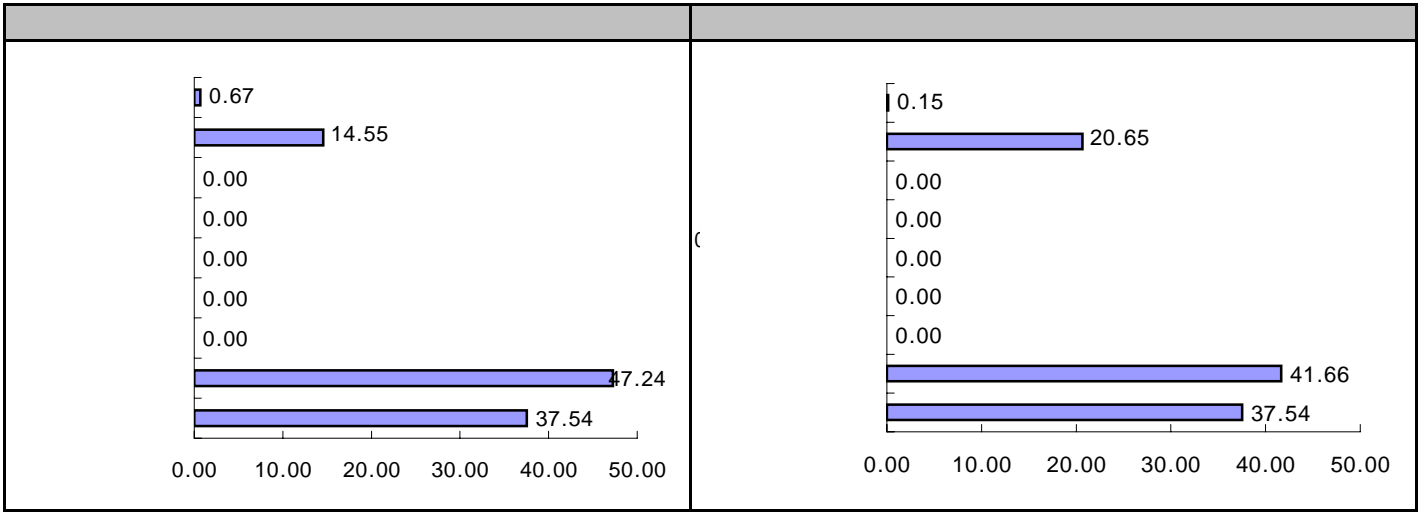


) 가 가 , 가 가 .

\* 가 , 가 가 .

\*\* 100 , 가

### 3.



( : , % )

KRW	9,751 (37.54)	12,272 (47.24)	0 (0.00)	0 (0.00)	0 (0.00)	0 (0.00)	0 (0.00)	0 (0.00)	0 (0.00)	3,779 (14.55)	174 (0.67)	25,976 (100.00)
	9,751 (37.54)	12,272 (47.24)	0 (0.00)	0 (0.00)	0 (0.00)	0 (0.00)	0 (0.00)	0 (0.00)	0 (0.00)	3,779 (14.55)	174 (0.67)	25,976 (100.00)

\* ( ) :  
)

가

가

가

10

( : % )

1	1 06-10	16.90%
2	0550-1106(08-3	9.39%
3	NH ( )	6.54%
4	NH ( )	3.84%
5	44-755-2-23	3.38%

6	0400-1206(09-2	3.34%
7		2.55%
8	2008-08 2Y	1.76%
9	( )0808	1.75%
10		1.75%

5

( : , , % )

		가		
	976	662	6.78%	
KT	10,591	412	4.22%	
	12,112	391	4.01%	
POSCO	816	387	3.97%	
LG	6,164	338	3.47%	

5

( : , %)

	가	가					
1 06-10	4,160	4,389	2006/10/31	2011/10/31		RF	35.76%
0550-1106(08-3	2,353	2,439	2008/06/10	2011/06/10		RF	19.87%
44-755-2-23	866	876	2008/12/23	2010/12/23		RF	7.14%
0400-1206(09-2	866	867	2009/06/10	2012/06/10		RF	7.06%
2008-08 2Y	433	456	2008/08/21	2010/08/21		AAA	3.71%

5

( : , %)

5

( : , , %)

( : , )

) 가 5%

( : , )

) 가 5%

( )

( : )

) 가 5%

- /

( : , %)

) 가 5%

( : )

) 가 5%

( : , %)

	NH	2009/07/23	1,700	2.08%	2009/07/24	

) 가 5%

( : )

) 가 5%



4.

( : , )

		( )				
2006.01.24	(47)	1	5,095	(7 4 ) (13 )	現)	99010120004
2008.06.20	(39)	13	8,528	(5 ) 1 (5 1 )		1010120017

\* 가

( : , )

5.

( : , % )

				(%)		(%)
( ) (R007)			10.85	0.23%	13.57	0.23%
			25.23	0.54%	31.57	0.54%
			0.94	0.02%	1.18	0.02%
			0.71	0.02%	0.89	0.02%
			37.73	0.81%	47.21	0.81%

( : % )

( ) (R002)		0.01%	0.00%	0.01%	0.00%
		0.01%	0.00%	0.01%	0.00%
( ) (R004)		0.00%	0.13%	0.00%	0.13%
		0.00%	0.18%	0.00%	0.18%
( ) (R007)		0.80%	0.00%	0.81%	0.05%
		0.80%	0.00%	0.81%	0.08%

) , (Total Expense Ratio)

( • )

가

가 , ( • )

6.

( : , % )

( )

191,568	2,839	119,930	2,482	26.12%	104.76%

)

가

가

( : , % )

( ) (R002)

( ) (R004)

		04 (09.04.24 - 09.05.23)			05 (09.05.24 - 09.06.23)			06 (09.06.24 - 09.07.23)		
		( )	( )		( )	( )		( )	( )	
		1,370	1	0.08	964	1	0.08	732	1	0.07
		(66%)	(61%)		(54%)	(50%)		(50%)	(42%)	

\*

( : , % )

( ) (R002)

		04 (09.04.24 - 09.05.23)			05 (09.05.24 - 09.06.23)			06 (09.06.24 - 09.07.23)		
		( )	( )		( )	( )		( )	( )	
	HMC ( )	1,561	0	0.00	14,232		0.00	16,287	0	0.00
	IB ( )	(3%)	(0%)		(23%)			(50%)	(0%)	

( ) (R004)

\*

( : , % )

( ) (R002)

( ) (R004)

# 7.

( ) (R002) ( : )

( ) (R004)

( : , % )

( : , % )

( : , )

( ) (R002)

( ) (R004)

( : )

( ) (R002)

( ) (R004)

# 8.

( ) (R002)

( ) (R004)

# 9.

[ ( ) ]

[ ] [ ] ( )

: 34-12 (6,7 ) ( )

: 02-2004-9500

: www.syfund.co.kr

⋮

	가 가 . ,
( )	( ) 60%
가 ( )	가 가 .
( )	(Class) Class 가 , Class 가
	가 가
	가 ( )
	가
	가 , , 가 가 , 가 가 가
	가 . ,
	가
	, , 가 . ,
	가 .
	가