

가 ()
[]

[]

(: 2010 07 03 -2010 10 02)

○ [가 [가 가] , .]

○ , 가 가 (3) 가



- 1.
- 2.
- 3.
- 4.
- 5.
- 6.
- 7.

<

-

>

1.

_____ : _____

_____ 3 (_____)

가 ()		53636	
()		53637	
가 ()		53638	
[_____], [_____] (_____)	가 , _____ , _____		2006-01-03
2010.07.03 - 2010.10.02			.
•	NH ()	() HMC (IB)	
가 가 가			
가			

(: , , %)

가 ()	(A)	56,482,476,870	62,777,227,052	11.14%
	(B)	200,536,388	247,553,849	23.45%
	(C=A-B)	56,281,940,482	62,529,673,203	11.10%
	(D)	55,327,345,064	58,773,305,567	6.23%
	가 (E=C/D*1000)	1,017.25	1,063.91	4.59%

) 가 가 () , () (가)

(: ,)

2.

[3]	가	가	2	가	. 7
	가	가	2	가	
KOSPI	가	GDP	가	가	9
			가	8	

가 9 가 가 가
가 가 가 가
가 가 가
3 7 , , 8 , , 9
3 가 , ,
가 가 가 가
가 3
가 가
[] 2 가
7 0.25P 가 가
가 가 가 가
가

[] 가,
, 3 가 가
가 가
가 가 가
가 가 가 가
가 가 가
가 가
[] 가 가
가 가

--	--	--	--	--	--	--	--	--	--	--	--	--

(: %)

	3	6	9	12
가	4.59%	4.13%	6.39%	8.45%
() ()	(-0.30%)	(-0.28%)	(0.36%)	(0.72%)
	4.88%	4.40%	6.03%	7.73%

: ([KOSPI]*0.36) + ([2 (KOFIA)*0.54]) + ([CD]*0.1)

(: %)

	1	2	3	5
가	8.45%	13.40%	5.86%	-
() ()	(0.72%)	(4.52%)	(2.89%)	-
	7.73%	8.88%	2.97%	-

: ([KOSPI]*0.36) + ([2 (KOFIA)*0.54]) + ([CD]*0.1)

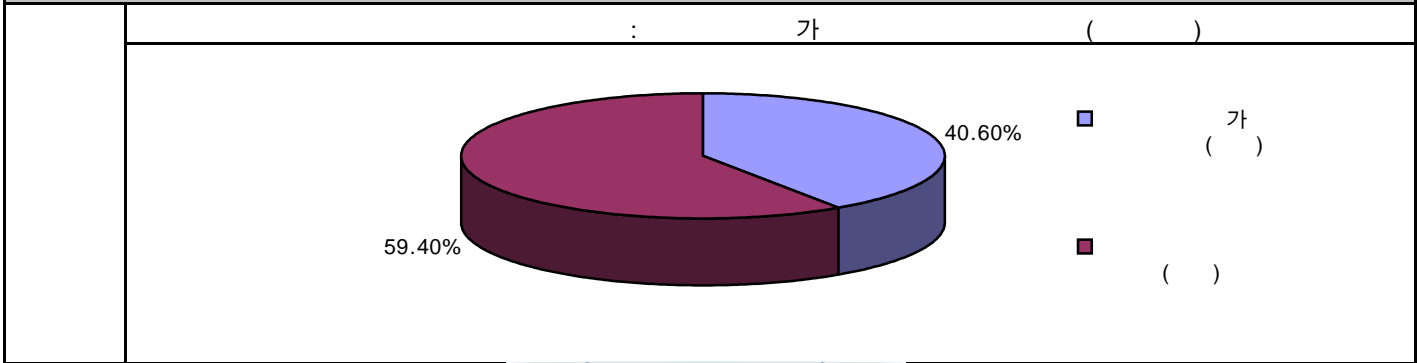
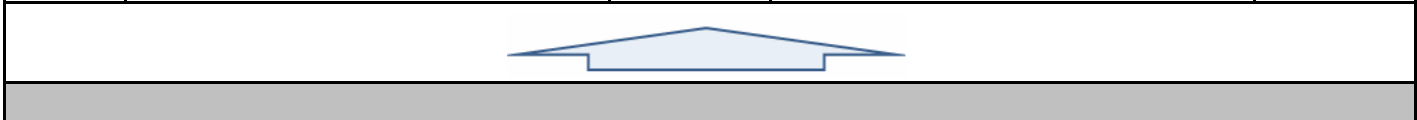
(: %)

(:)

	-380	221	0	0	0	0	0	0	0	56	-1	-104
	2,092	641	0	0	0	0	0	0	0	59	-1	2,791



		* (%)		* (%)
	가 () (53636)	79.38%	() (53637)	56.52%



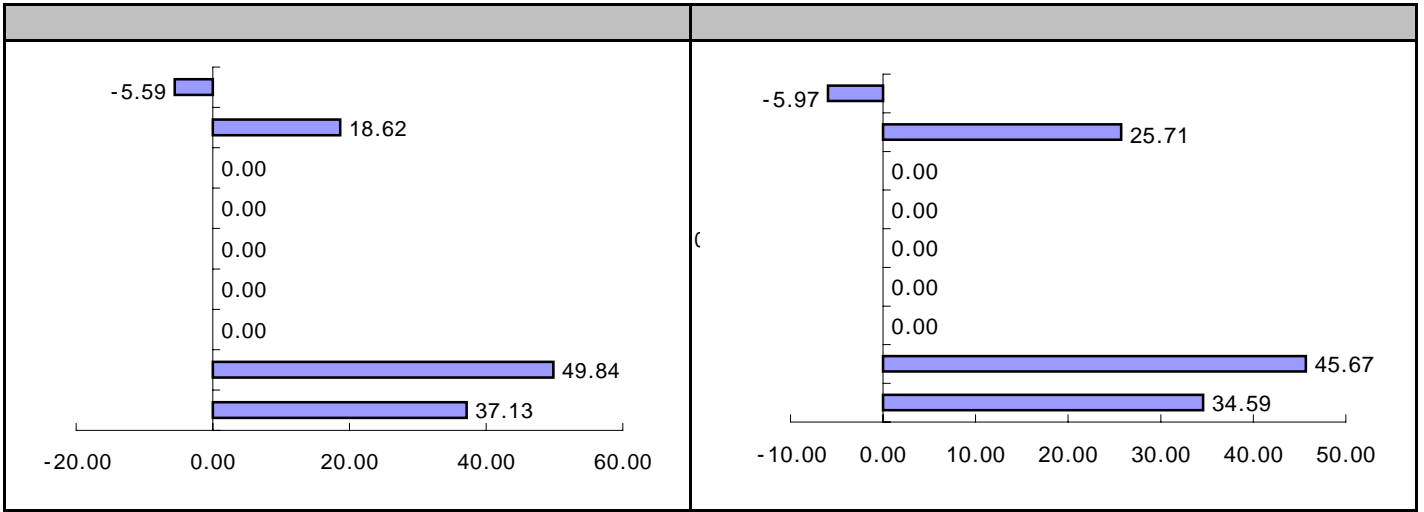
) 가 가 .

* 가 .

** 100 가 .

*** (Class) .

3.



(: , %)

KRW	23,307 (37.13)	31,290 (49.84)	0 (0.00)	0 (0.00)	0 (0.00)	0 (0.00)	0 (0.00)	0 (0.00)	0 (0.00)	11,690 (18.62)	-3,510 (-5.59)	62,777 (100.00)
	23,307 (37.13)	31,290 (49.84)	0 (0.00)	0 (0.00)	0 (0.00)	0 (0.00)	0 (0.00)	0 (0.00)	0 (0.00)	11,690 (18.62)	-3,510 (-5.59)	62,777 (100.00)

* () :

) 가 가 , 가 ,

) 가 , 가 ,

10

(: %)

1	0375-1306(10-2)	9.68%
2	0450-1503(10-1)	5.62%
3	1 07-05	4.95%
4	0362-1204	4.53%
5	0500-1409	4.51%

6	()	4.50%
7	NH ()	4.30%
8	0575-1309(3.84%
9	09-10 21	2.77%
10		2.66%

. (<http://dis.kofia.or.kr>) ,

5

(: , , %)

		가		
	2,150	1,670	7.16%	
POSCO	2,050	1,072	4.60%	
	17,255	921	3.95%	
LG	7,126	844	3.62%	
	20,097	605	2.59%	

5

(: , , %)

	가	가					
0375-1306(10-2	5,934	6,078	2010-06-10	2013-06-10		RF	19.42%
0450-1503(10-1	3,391	3,527	2010-03-10	2015-03-10		RF	11.27%
1 07-05	2,826	3,104	2007-05-31	2012-05-31		RF	9.92%
0362-1204	2,826	2,844	2010-04-02	2012-04-02		RF	9.09%
0500-1409	2,684	2,833	2009-09-10	2014-09-10		RF	9.05%

5

(: , , %)

5

(: , , %)

(: , , %)

) 가 5%

(: , , %)

) 가 5%

()

(:)

) 가 5%

- /

(: , , %)

) 가 5%

(:)

) 가 5%

(: , %)

) 가 5%

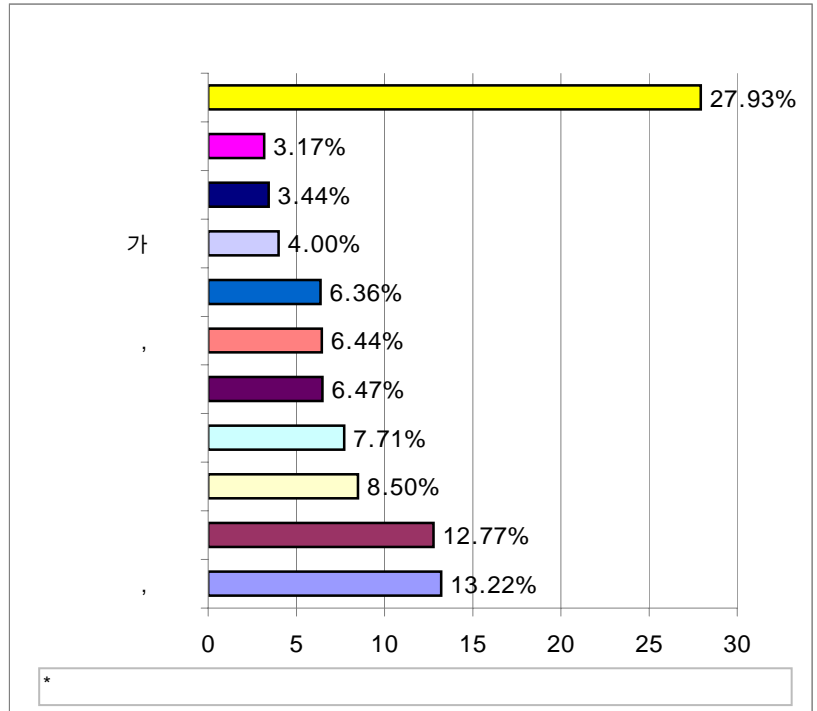
(:)

) 가 5%

()

(: ,%)

		가	
1	,	3,081	13.22
2		2,976	12.77
3		1,981	8.50
4		1,797	7.71
5		1,508	6.47
6	,	1,500	6.44
7		1,483	6.36
8	가	932	4.00
9		801	3.44
10		739	3.17
11		6,509	27.93
		23,307	100.00



) = 가 / 가 * 100

()

가

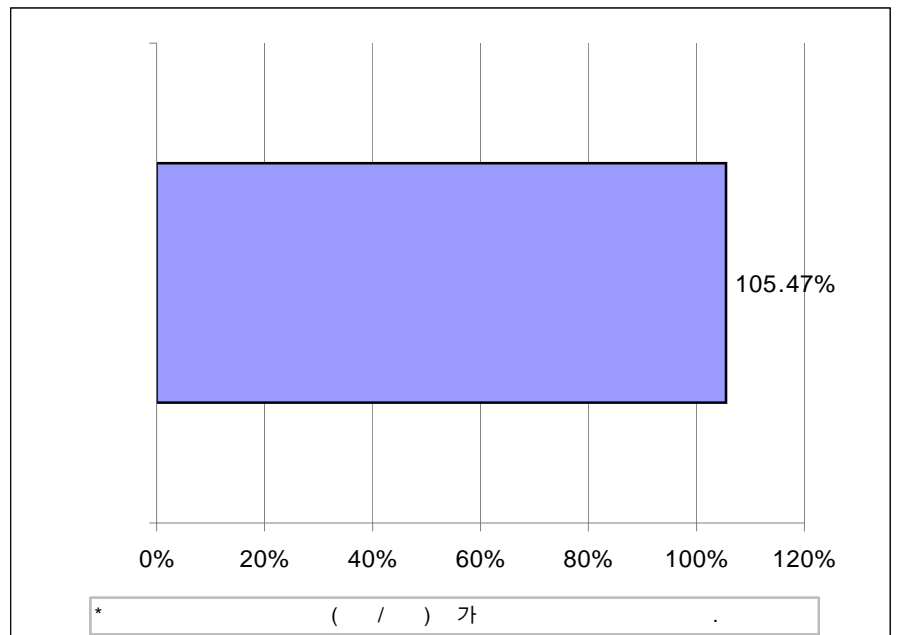
() 가

*

가

가가

가	
	105.47%



4.

					(5)	
			()	()		
2006.01.03	(48)	4	1,007,562		(7 4) (14 2)	2109000131
2010.06.07	(37)	10	314,091		(9) 2 (10 6)	2109000987

)

(가 http://dis.kofia.or.kr) , 가

2010.06.07~	
-------------	--

(1) 2010.10 3

5.

(: , %)

			(%)*		(%)*
가 ()		30.196	0.230%	34.350	0.230%
		70.240	0.535%	79.902	0.535%
		2.626	0.020%	2.987	0.020%
		1.969	0.015%	2.240	0.015%
		105.031	0.800%	119.480	0.800%
	**	1.066	0.008%	0.954	0.006%
	•	0.214	0.002%	0.242	0.002%

*

**

(: , %)

		•	•	•	•
가 ()		0.000%	0.147%	0.000%	0.147%
		0.000%	0.081%	0.000%	0.081%
()		0.005%	0.005%	0.005%	0.005%
		0.005%	0.003%	0.005%	0.003%
가 ()		0.808%	0.002%	0.811%	0.059%
		0.806%	0.002%	0.809%	0.034%

- 1) , (Total Expense Ratio) ' 가
(•)
- 2) • (•)
가 •
- 3) 가

6.

(: , , %)

가 ()

389,906	4,142	47,253	1,936	7.15%	28.37%

)

가

가

7.

[가 ()]
 [] [] () .

:

www.syfund.co.kr

<http://dis.fundservice.net>

:

	가 가 . ,
	() 60%
가	가 가 .
	(Class) Class
	가 , Class 가
	가 가
	가 ()
	가
	가 , , , , , 가
	가 , , 가 , 가
	가
	가
	가
	가
	가