

[ ] ( )

[ ]

( : 2010 09 18 -2010 12 17 )

○ [ 가 [ 가 가 ] , .]  
○ , 가 가 (3 ) 가



- 1.
- 2.
- 3.
- 4.
- 5.
- 6.
- 7.

<

-

>

1.

|   |  |
|---|--|
| : |  |
|---|--|

|  |       |
|--|-------|
|  | 1 ( ) |
|--|-------|

|     |                           |       |            |
|-----|---------------------------|-------|------------|
|     |                           |       |            |
| ( ) |                           | 54007 |            |
| ( ) |                           | 77284 |            |
|     | [ ], [ ] ( )<br>) , 가 , , |       | 2007-12-18 |
|     | 2010.09.18 -2010.12.17    |       | .          |
|     |                           |       |            |
| •   |                           |       |            |
| .   |                           |       |            |

( : , , %)

|     |                |             |             |        |
|-----|----------------|-------------|-------------|--------|
|     |                |             |             |        |
| ( ) | (A)            | 724,424,144 | 883,016,705 | 21.89% |
|     | (B)            | 3,695,503   | 4,323,744   | 17.00% |
|     | (C=A-B)        | 720,728,641 | 878,692,961 | 21.92% |
|     | (D)            | 666,308,660 | 736,006,191 | 10.46% |
|     | 가 (E=C/D*1000) | 1,081.67    | 1,193.87    | 10.37% |

) 가 가 가 ( ), ( ) ( ) 가 .

( : , )

|            |     |     |          |          |  |
|------------|-----|-----|----------|----------|--|
|            |     |     | 가 ( )    |          |  |
| 2010.12.20 | 143 | 736 | 1,193.87 | 1,000.00 |  |

2.

|   |            |  |
|---|------------|--|
|   | 3 가 가 2000 |  |
| 3 | 가          |  |

가 가 가 가 가  
 , SKC , LG 95%

가 1 가 가 가  
 가 가 가 가 가 가 가  
 가 가 가 가 가 가  
 가 가 가 가 가  
 가 가 가 가 가

( : %)

|         | 3       | 6        | 9        | 12      |
|---------|---------|----------|----------|---------|
| ( ) ( ) | 10.37%  | 12.42%   | 17.63%   | 21.37%  |
|         | (0.53%) | (-4.41%) | (-0.88%) | (0.47%) |
|         | 9.84%   | 16.83%   | 18.51%   | 20.90%  |

: (0.9 \* [KOSPI]) + (0.1 \* [CD ])

( : %)

|         | 1       | 2       | 3       | 5 |
|---------|---------|---------|---------|---|
| ( ) ( ) | 21.37%  | 30.27%  | 6.08%   | - |
|         | (0.47%) | (1.64%) | (2.40%) | - |
|         | 20.90%  | 28.64%  | 3.68%   | - |

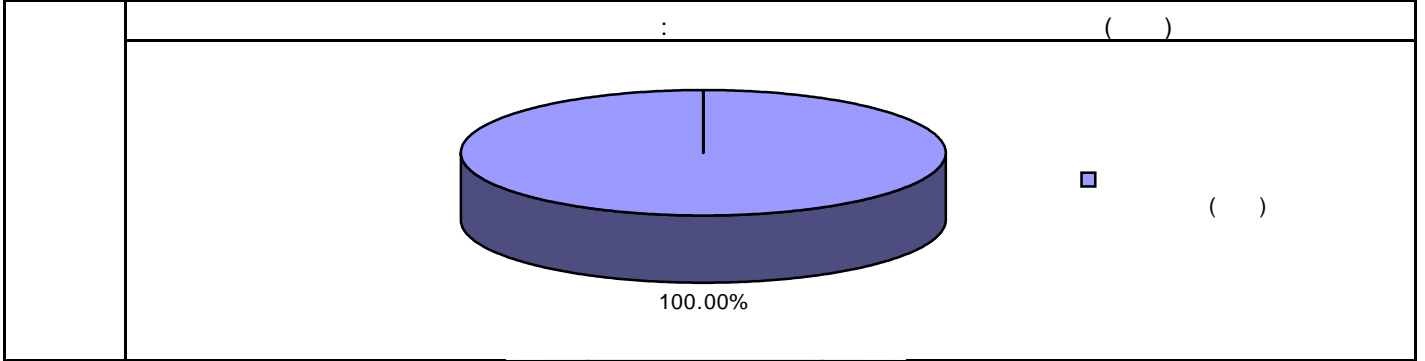
: (0.9 \* [KOSPI]) + (0.1 \* [CD ])

( : %)





|  |             | * (%) |  | * (%) |
|--|-------------|-------|--|-------|
|  | ( ) (54007) | 4.24% |  |       |
|  |             |       |  |       |
|  |             |       |  |       |
|  |             |       |  |       |



)

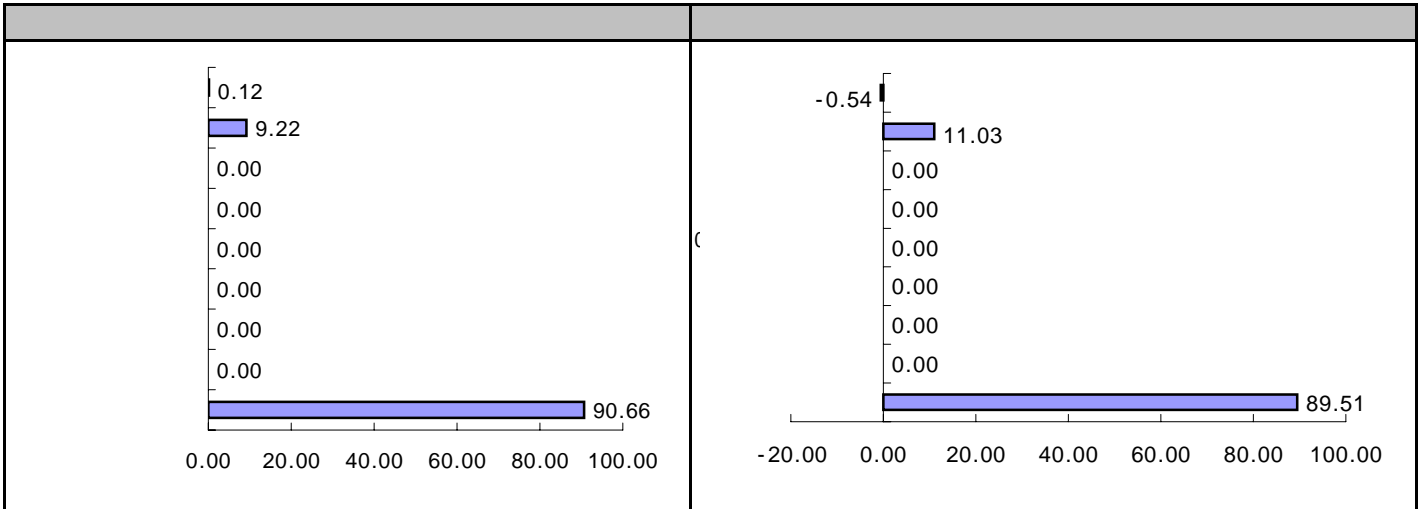
가 가

\* 가

\*\* 100 가

\*\*\* (Class)

### 3.



( : , % )

| KRW | 801<br>(90.66) | 0<br>(0.00) | 0<br>(0.00) | 0<br>(0.00) | 0<br>(0.00) | 0<br>(0.00) | 0<br>(0.00) | 0<br>(0.00) | 0<br>(0.00) | 81<br>(9.22) | 1<br>(0.12) | 883<br>(100.00) |
|-----|----------------|-------------|-------------|-------------|-------------|-------------|-------------|-------------|-------------|--------------|-------------|-----------------|
|     | 801<br>(90.66) | 0<br>(0.00) | 0<br>(0.00) | 0<br>(0.00) | 0<br>(0.00) | 0<br>(0.00) | 0<br>(0.00) | 0<br>(0.00) | 0<br>(0.00) | 81<br>(9.22) | 1<br>(0.12) | 883<br>(100.00) |

\* ( ) :

) 가 가 , 가 ,

) 가 가 ,

10

( : % )

| 1 |     | 5.02% |
|---|-----|-------|
| 2 | ( ) | 3.57% |
| 3 | 2 B | 3.50% |
| 4 |     | 2.85% |
| 5 |     | 2.77% |

| 6  |       | 2.73% |
|----|-------|-------|
| 7  | LG    | 2.62% |
| 8  | ( )   | 2.39% |
| 9  | POSCO | 2.39% |
| 10 | ( )   | 2.17% |

. ( <http://dis.kofia.or.kr> ) ,

|     |       | 가  |       |  |
|-----|-------|----|-------|--|
|     | 47    | 44 | 5.53% |  |
| 2 B | 453   | 30 | 3.86% |  |
|     | 572   | 25 | 3.14% |  |
|     | 827   | 24 | 3.05% |  |
|     | 1,082 | 24 | 3.01% |  |

5 ( : , %)

5 ( : , %)

5 ( : , , %)

( : , , %)

) 가 5%

( : , , %)

) 가 5%

( ) ( : )

) 가 5%

- / ( : , %)

) 가 5%

( : )

) 가 5%

( : , %)

) 가 5%

( : )

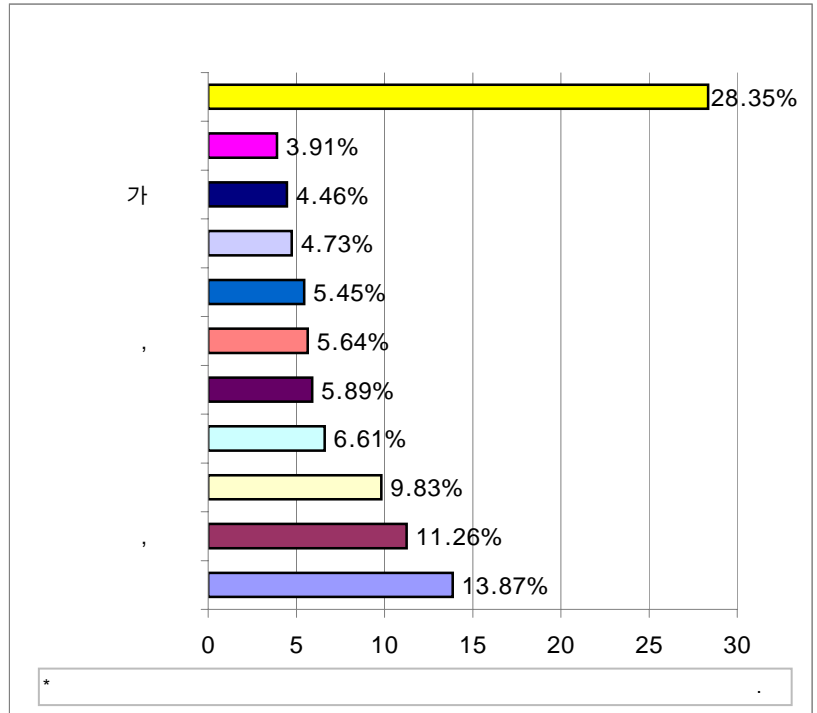
) 가 5%



( )

( : ,%)

|    | 가   |        |
|----|-----|--------|
| 1  | 111 | 13.87  |
| 2  | ,   | 90     |
| 3  | 79  | 9.83   |
| 4  | 53  | 6.61   |
| 5  | 47  | 5.89   |
| 6  | ,   | 45     |
| 7  | 44  | 5.45   |
| 8  | 38  | 4.73   |
| 9  | 가   | 36     |
| 10 | 31  | 3.91   |
| 11 | 227 | 28.35  |
|    | 801 | 100.00 |



) = 가 / 가 \* 100

( )

가

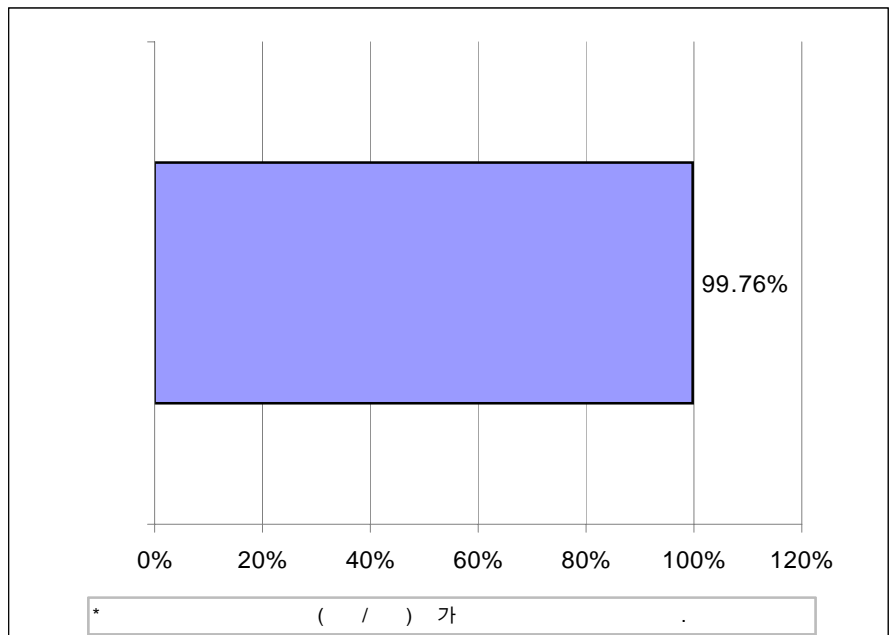
( ) 가

\*

가

가가

| 가 |        |
|---|--------|
|   | 99.76% |



4.

|            |      |    |         |     | ( 5 )             |            |
|------------|------|----|---------|-----|-------------------|------------|
|            |      |    | ( )     | ( ) |                   |            |
| 2007.12.18 | (48) | 1  | 360,566 |     | (7 4 )<br>(14 5 ) | 2109000131 |
| 2008.06.20 | (40) | 13 | 658,564 |     | (5 )<br>1 (6 6 )  | 2109000701 |

)

( 가 http://dis.kofia.or.kr 가

| 2007.12.18~2008.06.19 |  |
|-----------------------|--|
| 2008.06.20~           |  |

( 1) 2010.12 3

5.

( : , % )

|     |    |       | (%)*   |       | (%)*   |
|-----|----|-------|--------|-------|--------|
| ( ) |    | 1.172 | 0.700% | 1.376 | 0.700% |
|     |    | 2.460 | 1.470% | 2.889 | 1.470% |
|     |    | 0.033 | 0.020% | 0.039 | 0.020% |
|     |    | 0.025 | 0.015% | 0.029 | 0.015% |
|     |    | 3.690 | 2.205% | 4.334 | 2.205% |
|     | ** | 0.003 | 0.002% | 0.004 | 0.002% |
|     | •  | 0.002 | 0.001% | 0.002 | 0.001% |

\*

\*\*

( : , % )

|     |  | •      | •      | •      | •      |
|-----|--|--------|--------|--------|--------|
| ( ) |  | 0.000% | 0.213% | 0.000% | 0.213% |
|     |  | 0.000% | 0.265% | 0.000% | 0.265% |
| ( ) |  | 2.207% | 0.001% | 2.207% | 0.207% |
|     |  | 2.207% | 0.001% | 2.207% | 0.259% |

- 1) , (Total Expense Ratio) ' 가  
( • )
- 2) • 가 • ( • )
- 3) 가

6.

( : , , % )

( )

|         |       |         |       |        |         |
|---------|-------|---------|-------|--------|---------|
|         |       |         |       |        |         |
| 341,531 | 6,514 | 254,119 | 6,761 | 37.78% | 151.55% |

)

가

가

7.

[ ] ( )  
 [ ] [ ] ( )

:

[www.syfund.co.kr](http://www.syfund.co.kr)

<http://dis.fundservice.net>

:

|   |                                    |
|---|------------------------------------|
|   |                                    |
|   | 가 가 . ,                            |
|   | ( ) 60%                            |
| 가 | 가 가 .                              |
|   | (Class)<br>Class<br>가 , Class<br>가 |
|   | 가 가                                |
|   | 가 ( )                              |
|   | 가 . , , , ,                        |
|   | 가<br>가 , 가<br>가 가 가                |
|   |                                    |
|   | 가 .                                |
|   | , , 가 . ,                          |
|   | 가 .                                |
|   | 가                                  |