공지사항 :
모자형의 경우 자산구성현황, 보유종목 현황은 투자자가 가입한 자펀드가 각 모펀드에서 차지하고 있는 비율을 가중치로 적용하여 안분한 결과입니다.

1. 펀드의 개요

▶ 기본정보 [적용법률:자본시장과 금융투자업에 관한 법률]

펀드 명칭		위험등급	금융투자협회 펀드코드
신영한중일밸류 증권 투자신탁(주식)		1등급	상위(운용)펀드(64739) A(64740),C1(64741) C3(99260),C4(99261) CE(76042),CW(65782)
펀드의 종류	투자신탁, 증권집합-주식형, 추가개방, 종류형	최초설정일	20070131
운용기간	2010.10.31 ~ 2011.01.30	존속기간	추가형
자산운용회사	신영자산운용(주)	판매회사	현대증권 외 11개
펀드재산보관회사(신탁업자)	HSBC은행	일반사무관리회사	HSBC 펀드 서비스
상품의 특징	한국, 중국, 일본 주식시장에서 기업가치대비 저평가 되어 있는 종목에 중장기 투자를 하여 안정적인 수익의 실현을 목표로 하는 가치투자지향형 주식형펀드임.		

▶ 재산현황

(단위 : 백만원, 백만좌, %)

펀드 명칭	항목	전기말	당기말	증감률
◇ 신영한중일밸류 증권 투자신탁(주식)	자산총액	41,227	36,300	-11.95
	부채총액	1,090	1,199	9.97
	순자산총액	40,137	35,101	-12.55
	기준가격 (주)	944.94	1,029.62	8.96
종류(Class)별 기준가격 현황				
◇ 신영한중일밸류 증권 투자신탁(주식) Class A	기준가격	954.72	1,040.84	9.02
◇ 신영한중일밸류 증권 투자신탁(주식) Class C1	기준가격	935.13	1,019.29	9.00
◇ 신영한중일밸류 증권 투자신탁(주식) Class C3	기준가격	0.00	1,018.33	
◇ 신영한중일밸류 증권 투자신탁(주식) Class C4	기준가격	0.00	1,018.36	
◇ 신영한중일밸류 증권 투자신탁(주식) Class Ce	기준가격	814.51	889.86	9.25
◇ 신영한중일밸류 증권 투자신탁(주식) Class C-w	기준가격	982.19	1,073.42	9.29

주) 기준가격이란 투자자가 집합투자증권을 입금(매입), 출금(환매)하는 경우 또는 분배금(상환금포함) 수령시에 적용되는 가격으로 펀드의 순자산총액을 발행된 수익증권 총좌수로 나눈 가격을 말합니다.

▶ 분배금내역

◇ 신영한중일밸류 증권 투자신탁(주식) (단위:백만원, 백만좌)

분배금 지급일	분배금 지급금액	분배후 수탁고	기준가격(원)		비고
			분배금 지급전	분배금 지급후	
20110131	994	34,108	1,029.62	999.95	

◇ 신영한중일밸류 증권 투자신탁(주식) Class A (단위:백만원, 백만좌)

분배금 지급일	분배금 지급금액	분배후 수탁고	기준가격(원)		비고
			분배금 지급전	분배금 지급후	
20110131	635	15,537	1,040.84	1,000.00	

◇ 신영한중일밸류 증권 투자신탁(주식) Class C1 (단위:백만원, 백만좌)

분배금 지급일	분배금 지급금액	분배후 수탁고	기준가격(원)		비고
			분배금 지급전	분배금 지급후	
20110131	0	14	1,019.29	1,000.00	

◇ 신영한중일밸류 증권 투자신탁(주식) Class C3 (단위:백만원, 백만좌)

분배금 지급일	분배금 지급금액	분배후 수탁고	기준가격(원)		비고
			분배금 지급전	분배금 지급후	
20110131	0	27	1,018.33	1,000.00	

◇ 신영한중일밸류 증권 투자신탁(주식) Class C4 (단위:백만원, 백만좌)

분배금 지급일	분배금 지급금액	분배후 수탁고	기준가격(원)		비고
			분배금 지급전	분배금 지급후	
20110131	334	18,176	1,018.36	1,000.00	

◇ 신영한중일밸류 증권 투자신탁(주식) Class C-w (단위:백만원, 백만좌)

분배금 지급일	분배금 지급금액	분배후 수탁고	기준가격(원)		비고
			분배금 지급전	분배금 지급후	
20110131	25	340	1,073.42	1,000.00	

2. 운용경과 및 수익률현황

▶ 운용경과

지난 3개월 동안 한국과 일본 증시는 상승세를, 중국 본토와 홍콩 증시는 약세를 보였습니다.

국내 증시의 경우, 국제 면화 가격 상승과 화학제품 수요의 견조한 증가세로 화학 업종이 시장의 상승을 주도하며 조선, 정유 등 대표적인 경기민감주들이 강세를 보였습니다. 연초들어 미국과 유럽 등 선진국에서의 고용/주택/소비 관련 지표가 개선 여지를 보이고 있어 IT, 금융, 항공 등의 업종 역시 차별적인 주가 흐름을 나타냈습니다.

중국의 경우, 최근들어 개별 기업의 실적이나 업황보다는 거시 정책과 정부 규제 관련 이슈가 주가에 더 큰 변수로 작용하는 모습입니다. 10~12월 소비자물가지수는 전년대비 각각 4.4%, 5.1%, 4.6% 상승하면서 정책금리의 인상에 따른 긴축 우려감이 크게 작용하였습니다. 실제로, 현지 예금/대출금리는 이미 10월과 11월에 두 차례에 걸쳐 25bp 인상되었고 올해에는 이번 춘절 이후로 2~3차례의 추가적인 정책금리 인상이 예상되고 있습니다.

모처럼 상대적인 상승 폭이 컸던 일본 증시는 국제 상품 가격의 상승세 지속, 미국 경제의 회복, 엔화 가치 하락에 따른 수출주의 경쟁력 부각 등이 우호적인 변수로 작용하였습니다. 업종별로는 증권, 광산, 부동산 업종이 지수에 비해 강세를 보였으며 유틸리티, 항공주의 경우 부진한 주가흐름을 연출하였습니다.

같은 기간동안 국내 투자부문에 있어서는 IT, 은행, 지주사 업종의 비중을 상향 조정하는 한편, 화학과 통신, 유틸리티 비중은 소폭 하향 조정하였습니다. 중국 투자부문에 있어서는 금리 인상 수혜주인 보험과 선진국 경기회복에 따른 수요 증가를 겨냥하여 IT 비중을 높게 유지 중입니다. 한편, 일본 투자부문은 강세를 보였던 증권과 부동산 업종 등 경기 민감 업종이 지수에 비해 높은 비중을 차지해서 같은 기간 지수에 비해 우수한 성적을 보였습니다.

지난 3개월동안 신영한중일밸류증권1(주식) 펀드는 8.96%의 수익률을 보여 비교지수 7.55%를 소폭 웃도는 성과를 보였습니다. 초과 수익의 배경으로는 일본과 한국 증시의 강세, 중국 주식투자 부문에서의 초과수익 달성, 일본 엔화 대비 원화의 강세로 인한 헷지 부문에서의 이익 발생 등을 들 수 있습니다.

▶ 투자환경 및 운용계획

국내 투자부문에 있어서는 차별적인 실적 흐름이 지속될 것으로 예상되는 종목군에 많은 관심을 기울일 생각입니다. 올해 상장기업의 주당순이익 증가율이 10%를 소폭 웃도는 수준으로 실적 호전주에 대한 밸류에이션 상승과 저평가 가치주의 선전이 기대되기 때문입니다.

중국 투자부문에 있어서는 앞서 언급드린대로, 금리 인상과 위안화 절상 가능성을 염두하여 보험 업종의 비중을 계속 높은 수준으로 유지하고 선진국의 IT 수요의 회복을 예상하여 IT 업종 역시 지수대비 높은 수준을 유지하고자 합니다. 또한 소재와 부동산 업종은 선별적으로 비중을 확대하되 통신, 에너지 업종은 비중을 낮추고 소비재 업종은 높은 밸류에이션을 감안하여 조정시 매수로 대응하고자 합니다.

일본 투자부문에 있어서는 현재 주가 수준이 역사적으로도 매우 낮은 밸류에이션 수준이라는 점, 완만한 수출과 내수 경기 회복이 진행되고 있다는 점, 낮은 물가상승 압력으로 당분간 우호적인 저금리 기조가 유지되고 있다는 점에서 한중일 3국 중에서 상대적으로 하방경직성은 커보입니다. 이에 상대적으로 상승 여력이 높은 종목군의 비중을 상향 조정하는 등 옥석 고르기에 집중하고자 합니다.

▶ 기간수익률

	20101030 - 20110130 최근3개월	20100730 - 20110130 최근6개월	20100430 - 20110130 최근9개월	20100130 - 20110130 최근1년	20090130 - 20110130 최근2년	20080130 - 20110130 최근3년	20060130 - 20110130 최근5년
신영한중일밸류 증권 투자신탁(주식)	8.96	13.58	7.59	15.21	56.49	2.95	
(비교지수 대비 성과)	(1.41)	(1.53)	(0.21)	(-0.36)	(4.33)	(0.85)	
비교지수	7.55	12.05	7.38	15.57	52.16	2.11	

* 비교지수 : KOSPI * 30% + MSCI ZHONG HUA * 30% + TOPIX * 30% + Call * 10%

종류(Class)별 현황							
	20101030 - 20110130 (최근3개월)	20100730 - 20110130 (최근6개월)	20100430 - 20110130 (최근9개월)	20100130 - 20110130 (최근12개월)	20090130 - 20110130 (최근 2년)	20080130 - 20110130 (최근 3년)	20060130 - 20110130 (최근 5년)
신영한중일밸류 증권 투자신탁(주식) Class A	9.02	13.71	7.78	15.51	57.50	4.08	

종류(Class)별 현황							
	20101030 – 20110130 (최근3개월)	20100730 – 20110130 (최근6개월)	20100430 – 20110130 (최근9개월)	20100130 – 20110130 (최근12개월)	20090130 – 20110130 (최근 2년)	20080130 – 20110130 (최근 3년)	20060130 – 20110130 (최근 5년)
신영한중일밸류 증권 투자신탁(주식) Class C1	9.00	13.55	7.49	14.99	55.57	1.93	
신영한중일밸류 증권 투자신탁(주식) Class C3							
신영한중일밸류 증권 투자신탁(주식) Class C4							
신영한중일밸류 증권 투자신탁(주식) Class Ce	9.25	13.81	7.74	15.30	55.97	2.67	
신영한중일밸류 증권 투자신탁(주식) Class C-w	9.29	14.27	8.57	16.65	60.63	7.34	

※ 위 투자실적은 과거 성과를 나타낼 뿐 미래의 운용성과를 보장하는 것은 아닙니다.

3. 자산현황

▶ 자산구성현황

(단위 :백만원,%)

통화별 구 분	증권				파생상품		부동산	특별자산		단기대출 및예금	기타	자산총액
	주식	채권	어음	집합투자증권	장내	장외		실물자산	기타			
일본 엔 (13.4802)	10,946 (30.15)	0 (0.00)	0 (0.00)	0 (0.00)	0 (0.00)	0 (0.00)	0 (0.00)	0 (0.00)	0 (0.00)	68 (0.19)	0 (0.00)	11,014 (30.34)
홍콩 달러 (143)	10,163 (28.00)	0 (0.00)	0 (0.00)	0 (0.00)	0 (0.00)	0 (0.00)	0 (0.00)	0 (0.00)	0 (0.00)	478 (1.32)	0 (0.00)	10,641 (29.32)
미국 달러 (1113.8)	0 (0.00)	0 (0.00)	0 (0.00)	0 (0.00)	0 (0.00)	0 (0.00)	0 (0.00)	0 (0.00)	0 (0.00)	17 (0.05)	0 (0.00)	17 (0.05)
한국 원 (1)	11,222 (30.91)	0 (0.00)	0 (0.00)	0 (0.00)	0 (0.00)	0 (0.00)	0 (0.00)	0 (0.00)	0 (0.00)	2,555 (7.04)	850 (2.34)	14,627 (40.29)
합계	32,331 (89.07)	0 (0.00)	0 (0.00)	0 (0.00)	0 (0.00)	0 (0.00)	0 (0.00)	0 (0.00)	0 (0.00)	3,118 (8.59)	850 (2.34)	36,300 (100.00)

* ( ) : 구성비중
** 차입주식/채권 을 보유하는 경우 일반주식/채권과 함께 주식/채권구분에 평가액으로 보여주나 기타구분에서 차감해줌으로써 자산총액에는 반영되지 않습니다

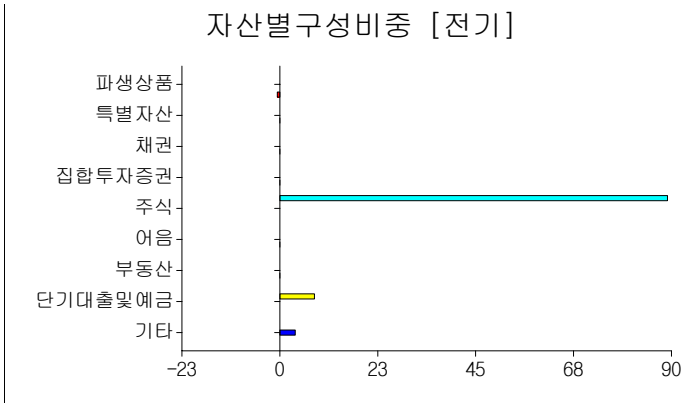

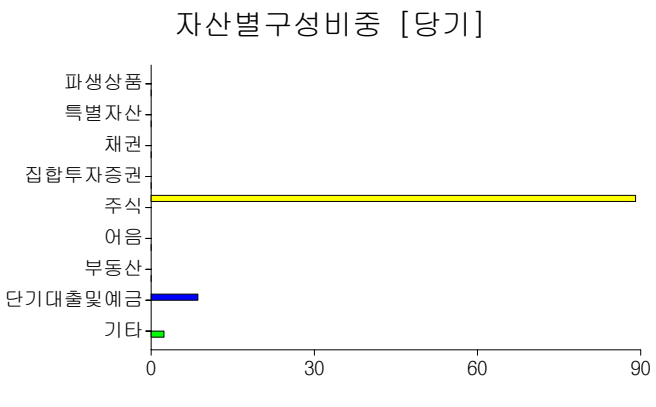

주) 위의 자산구성현황은 투자자가 가입한 자펀드의 실제 자산구성내역이 아니고, 투자자의 이해를 돕기위해, 모펀드의 자산구성 내역과 해당 자펀드가 각 모펀드에서 차지하고 있는 비율 등을 감안하여 산출한 것입니다.

▶ 국가별,업종별 투자비중

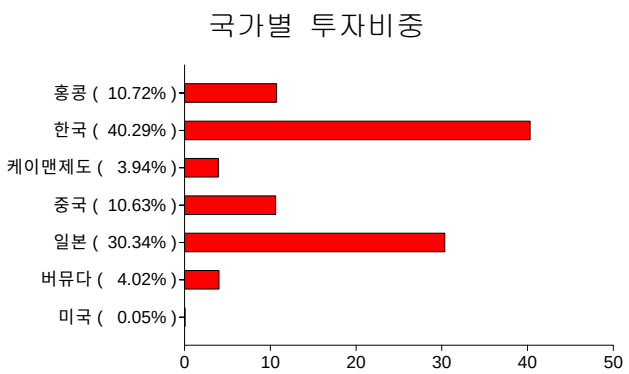

* 본 그래프는 편입자산의 발행국가(발행국가가 없을 시 상장국가) 기준으로 작성되었습니다.

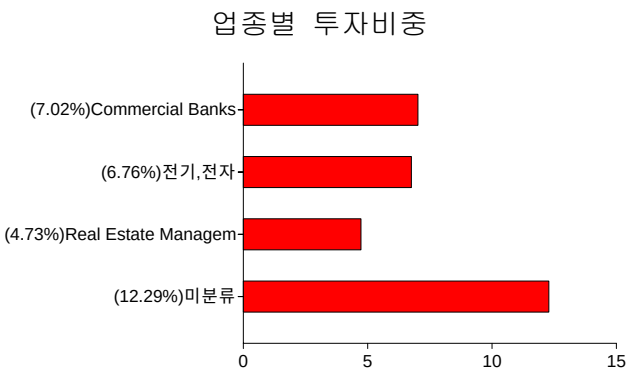

* 본 그래프는 기준일 현재 펀드에 편입되어 있는 주식의 업종별 비율을 나타냅니다.
** 업종별 투자비중의 상위 4개 업종을 보여줍니다

▶ 환헤지에 관한 사항

[환헤지 여부, 환헤지 비용 및 효과 등]

(단위:%)

투자설명서상의 목표 환헤지 비율	기준일(2011년 01월 30일) 현재 환헤지 비율
	82.81

주) 환헤지란 환율 변동으로 인한 외화표시자산의 가치변동위험을 선물환계약 등을 이용하여 줄이는 것을 말하며, 환헤지 비율은 기준일 현재 펀드에서 보유하고 있는 총 외화자산의 평가액 대비, 환헤지 규모를 비율로 표시한 것을 말합니다.

▼ 주요 자산보유 현황

▶ 주식

(단위 :주,백만원,%)

종목	보유수량	평가금액	비중	비 고
삼성전자	1,200	1,212	3.34	
하나금융지주	17,044	765	2.11	
현대차우	10,291	667	1.84	
KB금융지주	8,823	512	1.41	
Mitsubishi UFJ Financial Group Inc	82,200	481	1.32	
PETROCHINA(NEW)	311,000	467	1.29	
CHINA CONSTRUCTION BANK(NEW)	474,060	466	1.28	
CHINA LIFE INSURANCE CO-H(NEW)	104,000	455	1.25	

▶ 차입주식

(단위 :백만원,%)

종목	차입수량	매도수량	보유잔량	평가액(보유잔량)
해당사항 없음				

▶ 채권

(단위 :백만원,%)

종목	액면가액	평가금액	발행일	상환일	보증기관	신용등급	비중
해당사항 없음							

주) 채권-ETF의 경우 수량의 단위는 일좌입니다.

▶ 차입채권

(단위 :백만원,%)

종목	차입수량	매도수량	보유잔량	평가액(보유잔량)
해당사항 없음				

▶ 어음 (단위 :백만원,%)

종목	액면가액	평가금액	발행일	상환일	보증기관	신용등급	비중
해당사항 없음							

▶ 집합투자증권 (단위 :백만원,%)

종목	종류	자산운용사	설정원본 (수량)	순자산금액 (평가금액)	비중
해당사항 없음					

▶ 장내파생상품 (단위 : 계약수,백만원)

종목명	매수/매도	계약수	미결제약정금액	비고
USD선물11-2월물	매도	806	8,991	
JPY선물11-02월물	매도	671	9,055	

▶ 장외파생상품 (단위 : 백만원)

종류	거래상대방	기초자산	매수/매도	만기일	계약금액	취득가격	평가금액	비고
해당사항 없음								

▶ 부동산(임대) (단위 :백만원)

종류	취득일	취득가격	평가금액	보증금	임대수입	비 고
해당사항 없음						

▶ 부동산(자금대여 및 차입) (단위 :백만원, %)

종 류	대여(차입) 기관	계약일자	대여(차입) 금액	대여(차입) 금리	만기(상환) 일	비고
해당사항 없음						

▶ 특별자산 (단위 : 백만원)

종류	취득일자	취득가격	평가금액	비고
해당사항 없음				

▶ 단기대출 및 예금 (단위 : 백만원,%)

종류	금융기관	취득일자	금액	금리	만기일
국내보통예금	HSBC은행	20101231	2,555	2.3	20110131

▶ 기타 (단위 :백만원)

종류	평가금액	비고
해당사항 없음		

4. 투자운용전문인력 현황

▶ 투자운용인력(펀드매니저)

(단위:개,백만원)

성명	직위	나이	운용중인 펀드 현황		성과보수가 있는 펀드 및 일임계약 운용규모		협회등록 번호
			개수	운용규모	개수	운용규모	
허남권	본부장	69년생	1	344,771	0	0	2109000131
김용설	선임운용역	78년생	10	166,696	3	43,583	2109001249

주) 성명이 굵은 글씨로 표시된 것이 책임운용전문인력이며, '책임전문인력'이란 운용전문인력 중 투자전략수립 및 의사결정 등에 있어 주도적이고 핵심적인 역할을 수행하는 자를 말합니다.
※ 펀드의 운용전문인력 변경내역 등은 금융투자협회 전자공시사이트의 수시공시 등을 참고하실 수 있습니다. (인터넷주소 http://dis.kofia.or.kr) 단, 협회 전자공시사이트가 제공하는 정보와 본 자산운용보고서가 제공하는 정보의 작성기준일이 상이할 수 있습니다

▶ 운용전문인력 변경내역

기간	운용전문인력
2010.10.06~현재	김용설
2010.06.07~2010.10.05	허남권

▶ 해외운용전문인력

(단위:개,백만원)

성명	직위	나이	운용중인 펀드 현황		성과보수가 있는 펀드 및 일임계약 운용규모		협회등록 번호
			개수	운용규모	개수	운용규모	
해당사항 없음							

5. 비용현황

▶ 총보수,비용비율

(단위 :연환산%)

	구분	해당 펀드			상위펀드 비용 합산		
		총보수 .비용 비율 (A)	중개수수료 비율 (B)	합 (A+B)	합성총보수 .비용 비율 (C)	중개수수료 비율 (D)	합 (C+D)
◇ 신영한중일밸류 증권 투자신탁(주식)	전기	0.281	0.754	1.034	0.281	0.754	1.034
	당기	0.307	0.601	0.908	0.307	0.601	0.908
종류(Class)별 현황							
◇ 신영한중일밸류 증권 투자신탁(주식) Class A	전기	1.953	0.000	1.953	2.232	0.754	2.986
	당기	1.952	0.000	1.952	2.259	0.600	2.860
◇ 신영한중일밸류 증권 투자신탁(주식) Class C1	전기	2.453	0.000	2.453	2.736	0.757	3.493
	당기	2.453	0.000	2.453	2.757	0.601	3.358
◇ 신영한중일밸류 증권 투자신탁(주식) Class C-w	전기	0.952	0.000	0.952	1.237	0.760	1.997
	당기	0.952	0.000	0.952	1.255	0.641	1.896
◇ 신영한중일밸류 증권 투자신탁(주식) Class C3	전기	0.000	0.000	0.000	0.000	0.000	0.000
	당기	2.250	0.000	2.250	2.584	0.614	3.197
◇ 신영한중일밸류 증권 투자신탁(주식) Class C4	전기	0.000	0.000	0.000	0.000	0.000	0.000
	당기	2.152	0.000	2.152	2.490	0.614	3.104
◇ 신영한중일밸류 증권 투자신탁(주식) Class Ce	전기	2.450	0.000	2.450	2.735	0.763	3.498
	당기	2.340	0.000	2.340	2.622	0.581	3.203

주1) 총보수·비용비율(Total Expense Ratio)이란 운용보수 등 펀드에서 부담하는 보수와 기타비용 총액을 순자산 연평잔액(보수·비용 차감전 기준)으로 나눈 비율로서 해당 운용기간 중 투자자가 부담한 총 보수·비용수준을 나타냅니다.
주2) 매매·중개수수료 비율이란 매매·중개수수료를 순자산 연평잔액(보수·비용 차감전 기준)으로 나눈 비율로서 해당 운용기간 중 투자자가 부담한 매매·중개수수료의 수준을 나타냅니다.
주3) 모자형의 경우 모펀드에서 발생한 비용을 자펀드가 차지하는 비율대로 안분하여 합산한 수치입니다.

▶ 보수 및 비용 지급현황

(단위 :백만원,연환산,%)

	구분	전기		당기	
		금액	비율	금액	비율
◇ 신영한중일밸류 증권 투자신탁(주식)	자산운용사	0	0.000	0	0.000
	판매회사	0	0.000	0	0.000
	펀드재산보관회사(신탁업자)	0	0.000	0	0.000
	일반사무관리회사	0	0.000	0	0.000
	보수합계	0	0.000	0	0.000
	기타비용	31	0.281	30	0.307
	매매 · 중개수수료	82	0.754	58	0.601
◇ 신영한중일밸류 증권 투자신탁(주식) Class A	자산운용사	43	0.850	37	0.850
	판매회사	51	1.000	43	1.000
	펀드재산보관회사(신탁업자)	4	0.070	3	0.070
	일반사무관리회사	2	0.030	1	0.030
	보수합계	100	1.950	85	1.950
	기타비용	14	0.282	13	0.309
	매매 · 중개수수료	38	0.754	26	0.600
◇ 신영한중일밸류 증권 투자신탁(주식) Class C1	자산운용사	47	0.850	38	0.850
	판매회사	84	1.500	67	1.500
	펀드재산보관회사(신탁업자)	4	0.070	3	0.070
	일반사무관리회사	2	0.030	1	0.030
	보수합계	137	2.450	110	2.450
	기타비용	16	0.286	14	0.307
	매매 · 중개수수료	42	0.757	27	0.601
◇ 신영한중일밸류 증권 투자신탁(주식) Class C3	자산운용사	0	0.000	0	0.850
	판매회사	0	0.000	0	1.300
	펀드재산보관회사(신탁업자)	0	0.000	0	0.070
	일반사무관리회사	0	0.000	0	0.030
	보수합계	0	0.000	0	2.250
	기타비용	0	0.000	0	0.334
	매매 · 중개수수료	0	0.000	0	0.614
◇ 신영한중일밸류 증권 투자신탁(주식) Class C4	자산운용사	0	0.000	6	0.850
	판매회사	0	0.000	9	1.200
	펀드재산보관회사(신탁업자)	0	0.000	1	0.070
	일반사무관리회사	0	0.000	0	0.030
	보수합계	0	0.000	16	2.150
	기타비용	0	0.000	2	0.340
	매매 · 중개수수료	0	0.000	4	0.614
◇ 신영한중일밸류 증권 투자신탁(주식) Class Ce	자산운용사	0	0.850	0	0.850
	판매회사	0	1.500	0	1.477
	펀드재산보관회사(신탁업자)	0	0.070	0	0.070
	일반사무관리회사	0	0.030	0	0.030
	보수합계	0	2.450	0	2.427
	기타비용	0	0.285	0	0.282
	매매 · 중개수수료	0	0.763	0	0.581

(단위 :백만원,연환산,%)

	구분	전기		당기	
		금액	비율	금액	비율
◇ 신영한중일밸류 증권 투자신탁(주식) Class C-w	자산운용사	2	0.850	1	0.850
	판매회사	0	0.000	0	0.000
	펀드재산보관회사(신탁업자)	0	0.070	0	0.070
	일반사무관리회사	0	0.030	0	0.030
	보수합계	2	0.950	2	0.950
	기타비용	1	0.287	1	0.305
	매매ㆍ중개수수료	2	0.760	1	0.641

* 펀드의 순자산총액 대비 비율
** 금액은 운용기간에 발생한 보수금액이며, 비율은 순자산총액(보수차감전) 평잔대비 발생한 보수금액을 연율화한 비율임
*** 기타비용이란 회계감사비용, 증권 등의 예탁 및 결제비용 등 펀드에서 경상적ㆍ반복적으로 지출된 비용으로서 매매ㆍ중개수수료는 제외한 것입니다.

※ 성과 보수내역 : 없음

6. 투자자산매매내역

▶ 매매주식규모 및 회전율

◇ 신영한중일밸류 증권 투자신탁(주식) (단위 :백만원,주,%)

매수		매도		매매회전율	
수량	금액	수량	금액	해당기간	연환산
6,994,129	8,899	10,552,636	16,276	45.53	180.62

* 해당 운용기간중 매도한 주식가액의 총액을 그 해당 운용기간 중 보유한 주식의 평균가액으로 나눈 비율
* 주식, 주식예탁증서(DR), ETF거래가 포함되었습니다.

▶ 최근 3분기 매매회전율 추이

◇ 신영한중일밸류 증권 투자신탁(주식)

2010.10.30 ~ 2011.01.30	2010.07.30 ~ 2010.10.29	2010.04.30 ~ 2010.07.29
45.512	10.952	10.682

주) 최근 3분기 매매회전율을 기재

공지사항

이 보고서는 자본시장법에 의해 신영한중일밸류 증권 투자신탁(주식)의 자산운용사인 신영자산운용(주)이 작성하여 수탁업자인 HSBC은행의 확인을 받아 판매회사를 통해(아래참조) 투자자에게 제공됩니다. 다만 일괄 예탁된 펀드의 수탁업자 확인기간은 일괄 예탁된 날 이후 기간에 한합니다.

각종 보고서의 확인 : **신영자산운용(주)** http://www.syfund.co.kr
금융투자협회 http://dis.fundservice.net

◈ 판매회사 : ◇ 신영한중일밸류 증권 투자신탁(주식) Class A : 교보증권, 대구은행(판매), 대우증권, 동부증권, 동양종금증권, 메리츠증권, 삼성증권, 신영증권, 키움닷컴증권, 한국투자증권(구동원), 현대증권
◇ 신영한중일밸류 증권 투자신탁(주식) Class C1 : 교보증권, 대우증권, 동부증권, 동양종금증권, 삼성증권, 신영증권, 한국투자증권(구동원), 현대증권
◇ 신영한중일밸류 증권 투자신탁(주식) Class C-w : 하이 투자증권, 현대증권
◇ 신영한중일밸류 증권 투자신탁(주식) Class C3 : 교보증권, 한국투자증권(구동원), 현대증권
◇ 신영한중일밸류 증권 투자신탁(주식) Class C4 : 교보증권, 대우증권, 동부증권, 동양종금증권, 삼성증권, 신영증권, 한국투자증권(구동원), 현대증권
◇ 신영한중일밸류 증권 투자신탁(주식) Class Ce : 동양종금증권, 삼성증권, 키움닷컴증권, 현대증권