자산운용보고서

신영프라임배당적립식증권투자신탁(주식)

(운용기간 : 2014년01월18일 ~ 2014년04월17일)

o 자산운용보고서는 자본시장과금융투자업에관한법률(이하 '자본시장법')에 의거 자산운용회사가 작성하며, 투자자가 가입한 상품의 특정기간(3개월) 동안의 자산운용에 대한 결과를 요약하여 제공하는 보고서입니다.

신영자산운용(주)

서울시 영등포구 국제금융로8길 6 (신영빌딩 6,7층)

(전화 02-6711-7500, http://www.syfund.co.kr)

목 차

1 펀드의 개요
▶ 기본정보
▶ 재산현황

2 운용경과 및 수익률현황
▶ 운용경과
▶ 투자환경 및 운용계획
▶ 기간(누적)수익률
▶ 손익현황

3 자산현황
▶ 자산구성현황
▶ 투자대상 상위 10종목
▶ 각 자산별 보유종목 내역

4 투자운용인력 현황
▶ 투자운용인력(펀드매니저)
▶ 해외 운용 수탁회사

5 비용현황
▶ 업자별 보수 지급현황
▶ 총보수비용 비율

6 투자자산매매내역
▶ 매매주식규모 및 회전율
▶ 최근 3분기 주식 매매회전율 추이

< 참고 - 펀드 용어 정리 >

1. 펀드의 개요

▶ 기본정보

펀드 명칭		금융투자협회 펀드코드	투자위험등급
신영프라임배당적립식증권투자신탁(주식), 신영프라임배당적립식증권투자신탁(주식)C1형, 신영프라임배당적립식증권투자신탁(주식)C2형, 신영프라임배당적립식증권투자신탁(주식)C3형, 신영프라임배당적립식증권투자신탁(주식)C4형, 신영프라임배당적립식증권투자신탁(주식)C5형		47286, 95909, 95910, 95911, 95912, 95913	1등급
펀드의 종류	주식형, 추가형, 일반형	최초설정일	2005.01.18
운용기간	2014.01.18 ~ 2014.04.17	존속기간	추가형으로 별도의 존속기간이 없음
자산운용회사	신영자산운용(주)	펀드재산보관회사	국민은행
판매회사	국민은행	일반사무관리회사	외환펀드서비스
상품의 특징	배당수익률이 높은 종목과 저평가된 가치우량주 중심으로, 자산의 60% 이상을 중장기 투자하여 안정적인 수익을 추구하는 펀드입니다.		

▶ 재산현황

(단위 : 백만원, 백만좌, %)

펀드명칭	항목	전기말	당기말	증감률
신영프라임배당적립식증권투자신탁(주식)	자산 총액 (A)	149,544	146,293	-2.17
	부채 총액 (B)	460	2,401	421.93
	순자산총액 (C=A-B)	149,084	143,893	-3.48
	발행 수익증권 총 수 (D)	132,049	136,776	3.58
	기준가격주) (E=C/D×1000)	1,129.01	1,052.03	5.20
종류(Class)별 기준가격 현황				
신영프라임배당적립식증권투자신탁(주식)C1형	기준가격	1,072.84	1,046.56	4.66
신영프라임배당적립식증권투자신탁(주식)C2형	기준가격	1,072.22	1,046.68	4.67
신영프라임배당적립식증권투자신탁(주식)C3형	기준가격	1,074.81	1,046.88	4.69
신영프라임배당적립식증권투자신탁(주식)C4형	기준가격	1,077.79	1,047.09	4.71
신영프라임배당적립식증권투자신탁(주식)C5형	기준가격	1,083.19	1,047.55	4.75

주) 기준가격이란 투자자가 집합투자증권을 입금(매입), 출금(환매)하는 경우 또는 분배금(상환금포함) 수령 시에 적용되는 가격으로 펀드의 순자산총액을 발행된 수익증권 총좌수로 나눈 가격을 말합니다.

2. 운용경과 및 수익률현황

▶ 운용경과

신영프라임배당적립식증권(주식) 펀드의 최근 3개월 수익률은 +5.20%로 비교지수 +2.28% 대비 +2.92%p의 성과를 보였습니다. (비교지수: KOSPI 90.0% + CD91 10.0%)

주식시장이 하락과 반등을 반복하는 국면에서, 동 펀드 내 투자 비중이 높은 배당주, 우선주, 중·소형주들의 성과가 상대적으로 좋았기 때문에 양호한 수익률을 시현할수 있었습니다.

국내 주식시장은 하락과 상승을 거듭하고 있는 상황이며, 최근에는 견조한 경기 지표들에 힘입어 상승세가 지속되고 있습니다. 주식시장의 하락세 속에서 낙폭이 과대한 대표 우량주, 그리고 배당락 이후 약세를 보이고 있는 배당주들을 선별적으로 매수하면서 비중을 높여 왔으며, 상대적으로 주가가 많이 올라서 투자 매력도가 낮아진 종목들은 비중을 줄여나가고 있습니다.

▶ 투자환경 및 운용 계획

올해도 주식시장은 뚜렷한 추세 없이 등락을 반복하는 변동성 높은 모습을 보이고 있습니다. 작년 말부터 시작된 미국의 출구전략과 최근의 금리 인상과 관련한 우려, 중국발 금융 위기 가능성에 대한 우려 등이 부정적인 영향을 미치는 가운데, 경기 지표들은 대체로 견조한 회복세를 보여주고 있어 시장의 버팀목이 되고 있습니다.

2014년 주식시장은 기본적으로 긍정적인 관점에서 접근하고 있습니다. 글로벌 경기 회복세가 확산되면서 국내 경기는 약하지만, 상승 국면에 들어설 가능성이 높으며, 채권시장으로 자금 유입이 제한적인 상황에서 주식시장으로 자금이 지속적으로 유입될 가능성이 높기 때문입니다.

동 펀드는 배당 펀드로서 개별 기업의 본질가치에 집중하는 저평가 우량주와 배당주 중심의 투자 전략을 지속해 나갈 것입니다. 향후 경기 회복 가능성에 무게를 두되, 특정 업종에 과도하게 집중하기보다는 균형감각을 가지고 업종 내에서 상대적으로 저평가된 종목 위주의 투자를 지속해 나갈 계획입니다.

▶ 기간(누적)수익률

(단위 : %)

구분	최근 3개월	최근 6개월	최근 9개월	최근 1년
신영프라임배당적립식증권(주식)	5.20	4.29	8.63	13.93
(비교지수 대비 성과)	(2.92)	(6.28)	(3.41)	(10.40)
종류(Class)별 현황				
신영프라임배당적립식증권(주식)C1형	4.66	3.17	6.93	11.59
(비교지수 대비 성과)	(2.38)	(5.16)	(1.70)	(8.06)
신영프라임배당적립식증권(주식)C2형	4.67	3.20	6.93	11.57
(비교지수 대비 성과)	(2.39)	(5.19)	(1.71)	(8.04)
신영프라임배당적립식증권(주식)C3형	4.69	3.23	6.99	11.65
(비교지수 대비 성과)	(2.41)	(5.22)	(1.77)	(8.13)
신영프라임배당적립식증권(주식)C4형	4.71	3.28	7.06	11.77
(비교지수 대비 성과)	(2.43)	(5.27)	(1.84)	(8.24)
신영프라임배당적립식증권(주식)C5형	4.75	3.37	7.20	11.94
(비교지수 대비 성과)	(2.48)	(5.36)	(1.98)	(8.41)
CDSC 적용펀드 통합 수익률				
신영프라임배당적립식증권(주식)C_통합	4.74	3.34	7.16	11.89
(비교지수 대비 성과)	(2.46)	(5.33)	(1.94)	(8.36)
비교지수(벤치마크) 주)	2.28	-1.99	5.22	3.53

주) 비교지수(벤치마크) : KOSPI 90.0% + CD91 10.0%

※ 위 투자실적은 과거 성과를 나타낼 뿐 미래의 운용성과를 보장하는 것은 아닙니다.

구분	최근 2년	최근 3년	최근 5년
신영프라임배당적립식증권(주식)	29.05	20.02	88.57
(비교지수 대비 성과)	(28.00)	(24.97)	(41.44)
종류(Class)별 현황			
신영프라임배당적립식증권(주식)C1형	23.91	12.78	-
(비교지수 대비 성과)	(22.87)	(17.73)	-
신영프라임배당적립식증권(주식)C2형	23.78	12.70	-
(비교지수 대비 성과)	(22.74)	(17.65)	-
신영프라임배당적립식증권(주식)C3형	23.98	12.97	-
(비교지수 대비 성과)	(22.94)	(17.92)	-
신영프라임배당적립식증권(주식)C4형	24.21	13.28	-
(비교지수 대비 성과)	(23.17)	(18.24)	-
신영프라임배당적립식증권(주식)C5형	24.61	13.85	-
(비교지수 대비 성과)	(23.57)	(18.80)	-
CDSC 적용펀드 통합 수익률			
신영프라임배당적립식증권(주식)C_통합	24.50	13.63	-
(비교지수 대비 성과)	(23.46)	(18.58)	-
비교지수(벤치마크) 주)	1.05	-4.95	47.13

주) 비교지수(벤치마크) : KOSPI 90.0% + CD91 10.0%

※ 위 투자실적은 과거 성과를 나타낼 뿐 미래의 운용성과를 보장하는 것은 아닙니다.

▶ 손익현황

(단위 : 백만원)

구 분	증 권				파생상품		부동산	특별자산		단기대출및예금	기타	손익합계
	주식	채권	어음	집합투자	장내	장외		실물자산	기타			
전 기	-758	0	0	-540	0	0	0	0	0	29	-1	-1,269
당 기	7,110	0	0	436	0	0	0	0	0	14	-1	7,560

3. 자산현황

▶ 자산구성현황

(단위 : 백만원,%)

통화별 구분	증 권				파생상품		부동산	특별자산		단기대출및 예금	기타	자산총액
	주식	채권	어음	집합투자	장내	장외		실물자산	기타			
KRW	139,327 (95.24)	0 (0.00)	0 (0.00)	0 (0.00)	0 (0.00)	0 (0.00)	0 (0.00)	0 (0.00)	0 (0.00)	4,952 (3.39)	2,015 (1.38)	146,293 (100.00)
합 계	139,327	0	0	0	0	0	0	0	0	4,952	2,015	146,293

* ( ) : 구성 비중

전 기

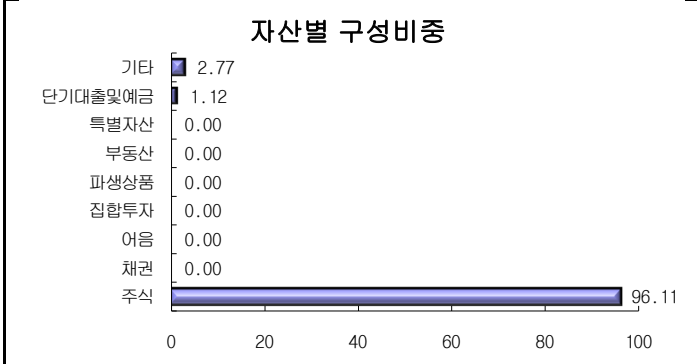

당 기

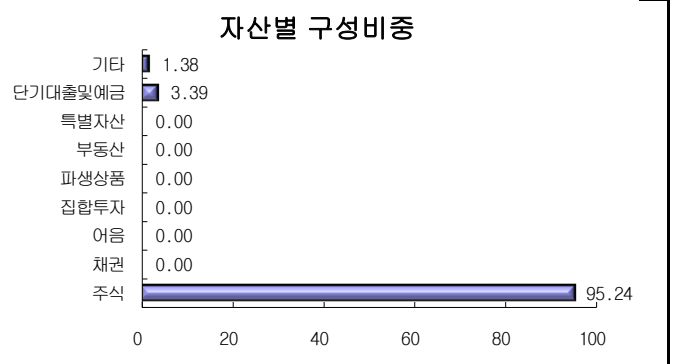

▶ 주식업종별 투자비중

(단위 : %)

순위	업종명	비중	순위	업종명	비중
1	전기,전자	23.73	6	철강및금속	5.65
2	KOSDAQ	7.97	7	전기가스업	5.26
3	운수장비	6.54	8	통신업	5.14
4	서비스업	6.19	9	금융업	4.73
5	화학	6.14	10	기타	28.65

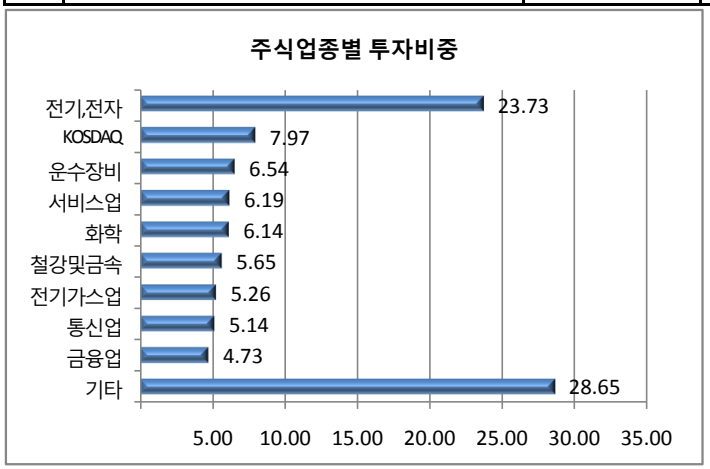

※ 위 업종구분은 한국거래소의 업종구분을 따릅니다.

▶ 투자대상 상위 10종목

(단위 : %)

순위	구분	종목명	비중	순위	구분	종목명	비중
1	주식	삼성전자	12.89	6	주식	현대차2우B	2.82
2	단기상품	콜론(한국증권금융)	3.18	7	주식	신도리코	2.35
3	주식	SK텔레콤	2.98	8	주식	GS우	2.14
4	주식	기업은행	2.94	9	주식	삼정펄프	2.14
5	집합투자증권	맥쿼리인프라	2.92	10	주식	한국전력	1.98

※ 보다 상세한 투자대상자산 내용은 금융투자협회 전자공시사이트의 펀드 분기영업보고서 및 결산보고서를 참고하실 수 있습니다.(인터넷주소 http://dis.kofia.or.kr) 단, 협회 전자공시사이트에서 조회한 분기영업보고서 및 결산보고서는 본 자산운용보고서와 작성기준일이 상이할 수 있습니다.

▼ 각 자산별 보유종목 내역

▶ 주식

(단위 : 주, 백만원, %)

종목명	보유수량	평가금액	비중	발행국가	통화	업종	비고
삼성전자	13,764	18,857	12.89	대한민국	KRW	전기,전자	
SK텔레콤	21,221	4,361	2.98	대한민국	KRW	통신업	
기업은행	338,112	4,294	2.94	대한민국	KRW	은행	
현대차2우B	29,052	4,125	2.82	대한민국	KRW	운수장비	
신도리코	51,706	3,433	2.35	대한민국	KRW	전기,전자	
GS우	108,420	3,128	2.14	대한민국	KRW	서비스업	
삼정펄프	73,490	3,127	2.14	대한민국	KRW	종이,목재	
한국전력	74,066	2,900	1.98	대한민국	KRW	전기가스업	
한국금융지주우	119,681	2,298	1.57	대한민국	KRW	금융업	1%초과(2.04)
태경산업	427,065	2,140	1.46	대한민국	KRW	화학	1%초과(1.46)
S-Oil우	41,261	2,022	1.38	대한민국	KRW	화학	1%초과(1.03)
백광소재	74,450	1,750	1.20	대한민국	KRW	비금속광물	1%초과(2.70)
WISCOM	315,531	1,619	1.11	대한민국	KRW	화학	1%초과(2.10)
대교우B	399,244	1,605	1.10	대한민국	KRW	서비스업	1%초과(2.06)
인천도시가스	51,019	1,556	1.06	대한민국	KRW	전기가스업	1%초과(1.28)
LG우	43,986	1,502	1.03	대한민국	KRW	서비스업	1%초과(1.33)
SK이노베이션우	21,741	1,441	0.99	대한민국	KRW	서비스업	1%초과(1.74)
휴스틸	71,670	1,441	0.98	대한민국	KRW	철강및금속	1%초과(1.04)
디씨엠	120,840	1,378	0.94	대한민국	KRW	철강및금속	1%초과(1.03)
C&S자산관리	373,836	1,277	0.87	대한민국	KRW	사업서비스	1%초과(2.13)
화천기계	40,966	1,196	0.82	대한민국	KRW	기계	1%초과(1.86)
한국공항	34,719	965	0.66	대한민국	KRW	운수창고	1%초과(1.10)
나라엠앤디	142,582	451	0.31	대한민국	KRW	제조	1%초과(1.00)

※ 투자대상 상위 10개 종목 및 평가금액이 자산총액의 5% 또는 발행주식 총수의 1%를 초과하는 종목을 기재합니다.

▶ 단기대출 및 예금

(단위 : 백만원, %)

종류	금융기관	취득일자	금액	금리	만기일	발행국가	통화
단기대출	한국증권금융	2014-04-17	4,655	2.48	2014-04-18	대한민국	KRW

※ 투자대상 상위 10개 종목 및 평가금액이 자산총액의 5%를 초과하는 경우를 기재 합니다.

4. 투자운용인력 현황

▶ 투자운용인력(펀드매니저)

(단위 : 개, 백만원)

성명	직위	나이	운용중인 펀드 현황		성과보수가 있는 펀드 및 일임계약 운용규모		협회등록번호
			펀드개수	운용규모	펀드개수	운용규모	
허남권 주)	본부장	52	90	4,688,860	10	1,510,172	2109000131
김대환	주식 부문장	44	8	179,302	2	20,082	2109000701

주) 성명이 굵은 글씨로 표시된 것이 책임투자운용인력이며, '책임투자운용인력'이란 투자운용인력 중 투자전략 수립 및 투자 의사결정 등에 있어 주도적이고 핵심적인 역할을 수행하는 자를 말합니다.

※ 펀드의 투자운용인력 변경내역 등은 금융투자협회 전자공시사이트의 수시공시 등을 참고하실 수 있습니다. (인터넷 주소 http://dis.kofia.or.kr) 단, 협회 전자공시사이트가 제공하는 정보와 본 자산운용보고서가 제공하는 정보의 작성기준일이 상이할 수 있습니다.

▶ 투자운용인력 변경내역

구분	기간	투자운용인력
책임운용역 주운용역	2005.01.18 ~ 현재 2009.04.10 ~ 현재	허남권 김대환

※ 최근 3년간의 투자운용인력 변경 내역입니다.

▶ 해외 운용 수탁회사

회사명	소재	국가명	비고

5. 비용 현황

▶ 업자별 보수 지급현황

(단위 : 백만원, %)

	구 분		전기		당기	
			금액	비율[주1)]	금액	비율[주1)]
신영프라임배당적립식증권(주식)	자산운용사		0	0.00	0	0.00
	판매회사		0	0.00	0	0.00
	펀드재산보관회사(신탁업자)		0	0.00	0	0.00
	일반사무관리회사		0	0.00	0	0.00
	보수합계		0	0.00	0	0.00
	기타비용[주2)]		0	0.00	0	0.00
	매매.중개수수료	단순매매.중개수수료	79	0.05	39	0.03
		조사분석업무 등 서비스 수수료	28	0.02	14	0.01
		합계	107	0.07	53	0.04
	증권거래세		165	0.11	99	0.07
신영프라임배당적립식증권(주식)C1형	자산운용사		29	0.38	32	0.37
	판매회사		59	0.76	64	0.74
	펀드재산보관회사(신탁업자)		1	0.01	1	0.01
	일반사무관리회사		0	0.00	0	0.00
	보수합계		90	1.15	97	1.12
	기타비용[주2)]		0	0.00	0	0.00
	매매.중개수수료	단순매매.중개수수료	8	0.10	5	0.05
		조사분석업무 등 서비스 수수료	3	0.04	2	0.02
		합계	11	0.14	6	0.07
	증권거래세		16	0.21	12	0.13
신영프라임배당적립식증권(주식)C2형	자산운용사		4	0.38	6	0.37
	판매회사		7	0.71	12	0.69
	펀드재산보관회사(신탁업자)		0	0.01	0	0.01
	일반사무관리회사		0	0.00	0	0.00
	보수합계		10	1.10	19	1.08
	기타비용[주2)]		0	0.00	0	0.00
	매매.중개수수료	단순매매.중개수수료	1	0.10	1	0.06
		조사분석업무 등 서비스 수수료	0	0.04	0	0.02
		합계	1	0.14	1	0.08
	증권거래세		2	0.21	2	0.14
신영프라임배당적립식증권(주식)C3형	자산운용사		8	0.38	4	0.37
	판매회사		13	0.66	7	0.64
	펀드재산보관회사(신탁업자)		0	0.01	0	0.01
	일반사무관리회사		0	0.00	0	0.00
	보수합계		21	1.05	12	1.03
	기타비용[주2)]		0	0.00	0	0.00
	매매.중개수수료	단순매매.중개수수료	2	0.11	1	0.05
		조사분석업무 등 서비스 수수료	1	0.04	0	0.02
		합계	3	0.15	1	0.07
	증권거래세		5	0.23	2	0.13
	자산운용사		17	0.38	15	0.37
	판매회사		27	0.60	25	0.59
	펀드재산보관회사(신탁업자)		1	0.01	1	0.01

신영프라임배당적립식증권(주식)C4형	일반사무관리회사		0	0.00	0	0.00
	보수합계		45	1.00	41	0.98
	기타비용주2)		0	0.00	0	0.00
	매매.중개수수료	단순매매.중개수수료	5	0.11	2	0.05
		조사분석업무 등 서비스 수수료	2	0.04	1	0.02
		합계	6	0.14	3	0.07
	증권거래세		10	0.22	6	0.13
신영프라임배당적립식증권(주식)C5형	자산운용사		228	0.38	214	0.37
	판매회사		303	0.50	286	0.49
	펀드재산보관회사(신탁업자)		8	0.01	7	0.01
	일반사무관리회사		2	0.00	1	0.00
	보수합계		540	0.90	509	0.88
	기타비용주2)		1	0.00	1	0.00
	매매.중개수수료	단순매매.중개수수료	63	0.10	31	0.05
		조사분석업무 등 서비스 수수료	23	0.04	11	0.02
		합계	86	0.14	42	0.07
	증권거래세		132	0.22	78	0.13

주1) 펀드의 순자산총액(기간평잔) 대비 비율을 나타냅니다.

주2) 기타비용이란 회계감사비용, 증권 등의 예탁 및 결제비용 등 펀드에서 경상적·반복적으로 지출된 비용으로서 매매·중개수수료는 제외한 것입니다.

※ 성과보수내역 : 해당사항 없음

※ 발행분담금내역 : 해당사항 없음

▶ 총보수,비용비율

(단위 : 연환산, %)

		총보수 · 비용비율(A)주1)	매매 · 중개수수료 비율(B)주2)	합계(A+B)
신영프라임배당적립식증권(주식)	전기	0.0011	0.3404	0.3415
	당기	0.0011	0.265	0.2661
종류(Class)별 현황				
신영프라임배당적립식증권(주식)C1형	전기	2.2832	0.2985	2.5817
	당기	2.2834	0.2376	2.521
신영프라임배당적립식증권(주식)C2형	전기	2.1833	0.3416	2.5249
	당기	2.1834	0.2483	2.4317
신영프라임배당적립식증권(주식)C3형	전기	2.0835	0.361	2.4445
	당기	2.0834	0.2902	2.3736
신영프라임배당적립식증권(주식)C4형	전기	1.9835	0.347	2.3305
	당기	1.9834	0.2737	2.2571
신영프라임배당적립식증권(주식)C5형	전기	1.7834	0.342	2.1254
	당기	1.7834	0.2667	2.0501

주1) 총보수·비용비율(Total Expense Ratio)이란 운용보수 등 펀드에서 부담하는 '보수'와 '기타비용' 총액을 순자산 연평잔액(보수·비용 차감전 기준)으로 나눈 비율로서 해당 운용기간 중 투자자가 부담한 총 보수·비용수준을 나타냅니다.

주2) 매매·중개수수료 비율이란 매매·중개수수료를 순자산 연평잔액(보수·비용 차감전 기준)으로 나눈 비율로서 해당 운용기간 중 투자자가 부담한 매매·중개수수료의 수준을 나타냅니다.

6. 투자자산매매내역

▶ 매매주식규모 및 회전율

(단위 : 백만원, %)

매수		매도		매매회전율주)	
수량	금액	수량	금액	해당기간	연환산
536,054	21,673	1,423,575	33,013	23.88	96.86

주) 해당 운용기간 중 매도한 주식가액의 총액을 그 해당 운용기간 중 보유한 주식의 평균가액으로 나눈 비율을 나타냅니다.

▶ 최근 3분기 주식 매매회전율 추이

(단위 : %)

13년07월18일 ~13년10월17일	13년10월18일 ~14년01월17일	14년01월18일 ~14년04월17일
46.53	38.77	23.88

공지사항

이 보고서는 자본시장법에 의해 신영프라임배당적립식증권투자신탁(주식)의 자산운용회사인 '신영자산운용(주)'이 작성하여 펀드재산보관회사(신탁업자)인 '국민은행'의 확인을 받아 판매회사인 '국민은행'을 통해 투자자에게 제공됩니다. 다만 일괄 예탁된 펀드의 펀드재산보관회사(신탁업자) 확인기간은 일괄 예탁된 날 이후 기간에 한합니다.

각종 보고서 확인 :	신영자산운용(주)	http://www.syfund.co.kr	/ 02-6711-7500
	금융투자협회	http://dis.kofia.or.kr	

참 고 ㅣ 펀드 용어 정리

용 어	내 용
한국금융투자협회 펀드코드	상장주식의 경우 회사명 또는 코드번호 6자리를 활용하여 수익자들이 쉽게 공시사항을 조회, 활용할 수 있는 것처럼 펀드 또한 금융투자협회가 부여하는 5자리의 고유 코드가 존재하며, 펀드명 뿐만 아니라 이러한 코드를 이용하여 펀드의 각종 정보에 대한 조회가 가능합니다.
개방형펀드	투자자가 원할 시 언제든지 환매가 가능한 펀드입니다.
폐쇄형펀드	환매가 불가능한 펀드입니다.
추가형펀드	기 설정된 펀드에 추가 설정이 가능한 펀드입니다.
단위형펀드	투자신탁의 모집시기(판매기간)가 한정되어 있고 그 이후에는 가입할 수 없는 펀드입니다.
종류형펀드	통상 멀티클래스 펀드로 불립니다. 멀티클래스 펀드란 하나의 펀드 안에서 투자자 그룹(클래스) 별로 서로 다른 판매보수와 수수료체계를 적용하는 상품을 말합니다.보수와 수수료의 차이로 클래스별 기준가격은 다르게 산출되지만 각 클래스는 하나의 펀드로 간주돼 통합 운용되므로 자산운용 및 평가방법은 동일합니다.
모자형펀드	운용하는 펀드(모펀드)와 이 펀드에만 투자하는 펀드(자펀드)로 구성된 펀드 형태를 말합니다. 자펀드는 모펀드 외에는 투자할 수 없습니다.
주식형펀드	집합투자재산의 60% 이상을 주식에 투자하는 펀드입니다.
기준가격	펀드의 매입・환매 및 분배시 적용되는 가격으로, 기준가격의 산정은 전일의 펀드순자산총액을 전일의 펀드 잔존 수익증권 수량으로 나누어 1,000을 곱한 가격으로 표시하고, 소수점 셋째자리에서 반올림합니다.
레버리지효과	파생상품을 이용한 고위험의 투자방법으로 적은 투자금액으로 큰 수익을 얻을 기회를 제공하기도하지만, 주가가 예상과 다른 방향으로 움직이면 큰 손실을 초래하기도 합니다.
신탁보수	펀드의 운용 및 관리와 관련된 비용입니다. 다시 말해 재산을 운용 및 관리해준 대가로 고객이 지불하는 비용입니다. 이는 통상 연율로 표시되며, 신탁보수에는 집합투자업자보수, 판매회사보수, 신탁업자보수, 일반사무관리회사보수 등이 있습니다. 보수율은 상품마다 다르게 책정되는 것이 일반적입니다.
수익자총회	수익증권 총수의 100분의 5이상을 보유한 수익자가 소집을 요청하는 경우 1개월 이내에 자산운용회사가 소집하는 것이 원칙입니다. 총 수익증권 수의 과반수를 보유하는 수익자의 출석으로 열리는데, 상정된 안건은 출석한 수익자 의결권의 3분의 2이상과 수익증권 총수의 3분의 1이상의 찬성으로 의결됩니다. 만약 이 의결에 반대하는수익자는 총회가 개최되기전에 서면으로 반대의사를 통지하고 20일 이내에 수익증권의 매수를 청구할 수 있습니다.
수익증권	펀드(투자신탁)에 투자한 투자자들에게 출자비율에 따라 나눠주는 증권으로서 주식회사의 주권과 유사한 개념입니다.
원천징수	소득금액 또는 수입금액을 지급할 때, 그 지급자가 그 지급 받는자가 부담할 세액을 미리 국가를 대신하여 징수하는 것을 말합니다. 예를 들어, 근로자가 월급을 받을때 월급(소득)에서 발생하는 세금을 차감한 금액을 받게 됩니다. 이는 월급을 지급하는 회사가 국가를 대신해서 미리 세금을 징수하고 세금납입일(통상 매달 10일)에 일괄적으로 국가에 납부하기 때문입니다.
판매수수료	투자자가 펀드 매입 시, 판매회사에 일회적으로 지불하는 수수료입니다. 이는 상품에대한 취득권유 및 설명, 투자설명서 제공 등에 수반되는 비용을 포함하고 있습니다.수수료 지불 시점에 따라 선취판매수수료와 후취판매수수료로 구분합니다.
환매	만기가 되기 전에 맡긴 돈을 되찾아 가는 것을 말합니다. 다만 단위형(폐쇄형) 상품의 경우 일정기한까지 중도해약을 금지하는 경우도 있습니다.
환매수수료	계약기간 이전 중도에 펀드를 환매할시 일정한 벌칙금 형식으로 투자자에게 일회적으로 부과하는 수수료입니다. 이는 펀드운용의 안정성과 펀드환매시 소요되는 여러 비용을 감안하여 책정되며 부과된 수수료는 다시 펀드 재산에 편입되게 됩니다.