자산운용보고서

신영프라임배당적립식증권투자신탁(주식)

(운용기간 : 2014년04월18일 ~ 2014년07월17일)

o 자산운용보고서는 자본시장과금융투자업에관한법률(이하 '자본시장법')에 의거 자산운용회사가 작성하며, 투자자가 가입한 상품의 특정기간(3개월) 동안의 자산운용에 대한 결과를 요약하여 제공하는 보고서입니다.

신영자산운용(주)

서울시 영등포구 국제금융로8길 6 (신영빌딩 6,7층)
(전화 02-6711-7500, http://www.syfund.co.kr)

목 차

1 펀드의 개요
▶ 기본정보
▶ 재산현황

2 운용경과 및 수익률현황
▶ 운용경과
▶ 투자환경 및 운용계획
▶ 기간(누적)수익률
▶ 손익현황

3 자산현황
▶ 자산구성현황
▶ 투자대상 상위 10종목
▶ 각 자산별 보유종목 내역

4 투자운용인력 현황
▶ 투자운용인력(펀드매니저)

5 비용현황
▶ 업자별 보수 지급현황
▶ 총보수비용 비율

6 투자자산매매내역
▶ 매매주식규모 및 회전율
▶ 최근 3분기 주식 매매회전율 추이

< 참고 - 펀드 용어 정리 >

1. 펀드의 개요

▶ 기본정보

펀드 명칭		금융투자협회 펀드코드	투자위험등급
신영프라임배당적립식증권투자신탁(주식), 신영프라임배당적립식증권투자신탁(주식)C1형, 신영프라임배당적립식증권투자신탁(주식)C2형, 신영프라임배당적립식증권투자신탁(주식)C3형, 신영프라임배당적립식증권투자신탁(주식)C4형, 신영프라임배당적립식증권투자신탁(주식)C5형		47286, 95909, 95910, 95911, 95912, 95913	1등급
펀드의 종류	주식형, 추가형, 종류형	최초설정일	2005.01.18
운용기간	2014.04.18 ~ 2014.07.17	존속기간	추가형으로 별도의 존속기간이 없음
자산운용회사	신영자산운용(주)	펀드재산보관회사	국민은행
판매회사	국민은행	일반사무관리회사	외환펀드서비스
적용법률	자본시장과금융투자업에관한법률(자본시장법)		
상품의 특징	배당수익률이 높은 종목과 저평가된 가치우량주 중심으로 자산의 60% 이상을 중장기 투자하여 안정적인 수익을 추구하는 펀드입니다.		

▶ 재산현황

(단위 : 백만원, 백만좌, %)

펀드명칭	항목	전기말	당기말	증감률
신영프라임배당적립식증권투자신탁(주식)	자산 총액 (A)	146,293	135,334	-7.49
	부채 총액 (B)	2,401	1,851	-22.90
	순자산총액 (C=A-B)	143,893	133,482	-7.23
	발행 수익증권 총 수 (D)	136,776	122,898	-10.15
	기준가격주) (E=C/D×1000)	1,052.03	1,086.12	3.24
종류(Class)별 기준가격 현황				
신영프라임배당적립식증권투자신탁(주식)C1형	기준가격	1,046.56	1,074.75	2.69
신영프라임배당적립식증권투자신탁(주식)C2형	기준가격	1,046.68	1,075.00	2.71
신영프라임배당적립식증권투자신탁(주식)C3형	기준가격	1,046.88	1,075.48	2.73
신영프라임배당적립식증권투자신탁(주식)C4형	기준가격	1,047.09	1,075.88	2.75
신영프라임배당적립식증권투자신탁(주식)C5형	기준가격	1,047.55	1,076.83	2.80

주) 기준가격이란 투자자가 집합투자증권을 입금(매입), 출금(환매)하는 경우 또는 분배금(상환금포함) 수령 시에 적용되는 가격으로 펀드의 순자산총액을 발행된 수익증권 총좌수로 나눈 가격을 말합니다.

2. 운용경과 및 수익률현황

▶ 운용경과

신영프라임배당적립식증권투자신탁펀드는 지난 3개월간 +3.24%의 수익률로 비교지수 +1.38% 대비 +1.86%p의 양호한 성과를 보였습니다. (비교지수 : KOSPI 90.0% + CD91 10.0%)

연초 이후 주식시장이 등락을 반복하는 국면이 계속되고 있고, 동 펀드에서 투자 비중이 높은 배당주, 우선주, 중소형주들의 성과가 상대적으로 좋았던 것이 동 펀드 수익률에 긍정적인 영향을 미쳤습니다. 저금리 상황이 지속되고 있으며 경기에 대한 확신이 없는 상황 속에서 주식시장은 방향성 없는 움직임을 보이고 있습니다. 이러한 상황으로 인해 상대적으로 배당수익률이 높은 종목과 안정적이고 저평가된 종목들에 대한 투자자들의 관심이 계속되면서, 종목들의 좋은 성과로 나타나는 국면이 이어지고 있습니다. 동 펀드는 주식시장의 등락 속에서 낙폭이 과대한 대표 우량주, 배당주들을 선별적으로 매수하면서 비중을 높여 왔으며 상대적으로 주가가 많이 올라서 투자 매력도가 낮아진 종목들은 비중을 줄여나가고 있습니다.

▶ 투자환경 및 운용 계획

주식시장이 지루한 횡보장을 지속하고 있습니다. 미국의 경기회복세 지속과 유럽의 적극적인 경기부양 정책에 대한 기대가 시장의 버팀목이 되고 있지만, 국내 경기는 원화 강세 현상과 소비심리 부진으로 회복이 지연되고 있습니다. 그러나 하반기에는 국내 주식시장이 완만하나마 상승세를 보일 가능성이 있다고 판단하고 있습니다. 채권시장으로 자금 유입이 제한적인 상황에서 주식시장으로 자금이 점진적으로 유입될 가능성이 높고, 글로벌 경기회복세가 확산되면서 국내 경기는 약하지만, 하반기에는 회복 국면에 들어설 가능성이 높아지고 있기 때문입니다. 동 펀드는 배당 펀드로서 개별기업의 본질가치에 집중하는 저평가 우량주와 배당주 중심의 투자 전략을 지속해 나갈 것입니다. 향후 경기 회복 가능성에 무게를 두되 특정 업종에 과도하게 집중하기보다는 균형감각을 가지고 업종 내에서 상대적으로 저평가된 종목 위주의 투자를 지속해 나갈 계획입니다.

▶ 기간(누적)수익률

(단위 : %)

구분	최근 3개월	최근 6개월	최근 9개월	최근 1년
신영프라임배당적립식증권(주식)	3.24	8.61	7.67	12.15
(비교지수 대비 성과)	(1.86)	(4.92)	(8.30)	(5.48)
종류(Class)별 현황				
신영프라임배당적립식증권(주식)C1형	2.69	7.47	5.95	9.81
(비교지수 대비 성과)	(1.32)	(3.79)	(6.59)	(3.13)
신영프라임배당적립식증권(주식)C2형	2.71	7.50	5.99	9.82
(비교지수 대비 성과)	(1.33)	(3.81)	(6.63)	(3.15)
신영프라임배당적립식증권(주식)C3형	2.73	7.55	6.05	9.91
(비교지수 대비 성과)	(1.35)	(3.86)	(6.69)	(3.24)
신영프라임배당적립식증권(주식)C4형	2.75	7.59	6.12	10.01
(비교지수 대비 성과)	(1.37)	(3.90)	(6.75)	(3.33)
신영프라임배당적립식증권(주식)C5형	2.80	7.68	6.26	10.20
(비교지수 대비 성과)	(1.42)	(3.99)	(6.90)	(3.53)
CDSC 적용펀드 통합 수익률				
신영프라임배당적립식증권(주식)C_통합	2.78	7.65	6.21	10.13
(비교지수 대비 성과)	(1.40)	(3.96)	(6.85)	(3.46)
비교지수(벤치마크) 주)	1.38	3.69	-0.64	6.67

주) 비교지수(벤치마크) : KOSPI 90.0% + CD91 10.0%

※ 위 투자실적은 과거 성과를 나타낼 뿐 미래의 운용성과를 보장하는 것은 아닙니다.

구분	최근 2년	최근 3년	최근 5년
신영프라임배당적립식증권(주식)	41.45	22.78	76.00
(비교지수 대비 성과)	(30.92)	(26.73)	(37.40)
종류(Class)별 현황			
신영프라임배당적립식증권(주식)C1형	35.88	15.36	-
(비교지수 대비 성과)	(25.35)	(19.31)	-
신영프라임배당적립식증권(주식)C2형	35.72	15.28	-
(비교지수 대비 성과)	(25.19)	(19.23)	-
신영프라임배당적립식증권(주식)C3형	35.94	15.58	-
(비교지수 대비 성과)	(25.41)	(19.53)	-
신영프라임배당적립식증권(주식)C4형	36.18	15.90	-
(비교지수 대비 성과)	(25.65)	(19.85)	-
신영프라임배당적립식증권(주식)C5형	36.61	16.48	-
(비교지수 대비 성과)	(26.08)	(20.43)	-
CDSC 적용펀드 통합 수익률			
신영프라임배당적립식증권(주식)C_통합	36.49	16.28	-
(비교지수 대비 성과)	(25.96)	(20.24)	-
비교지수(벤치마크) 주)	10.53	-3.95	38.60

주) 비교지수(벤치마크) : KOSPI 90.0% + CD91 10.0%

※ 위 투자실적은 과거 성과를 나타낼 뿐 미래의 운용성과를 보장하는 것은 아닙니다.

▶ 손익현황

(단위 : 백만원)

구 분	증 권				파생상품		부동산	특별자산		단기대출및예금	기타	손익합계
	주식	채권	어음	집합투자	장내	장외		실물자산	기타			
전 기	7,110	0	0	436	0	0	0	0	0	14	-1	7,560
당 기	4,291	0	0	39	0	0	0	0	0	25	-1	4,354

3. 자산현황

▶ 자산구성현황

(단위 : 백만원,%)

통화별 구분	증 권				파생상품		부동산	특별자산		단기대출및예금	기타	자산총액
	주식	채권	어음	집합투자	장내	장외		실물자산	기타			
KRW	127,107 (93.92)	0 (0.00)	0 (0.00)	4,065 (3.00)	0 (0.00)	0 (0.00)	0 (0.00)	0 (0.00)	0 (0.00)	2,581 (1.91)	1,580 (1.17)	135,334 (100.00)
합 계	127,107	0	0	4,065	0	0	0	0	0	2,581	1,580	135,334

* ( ) : 구성 비중

전 기

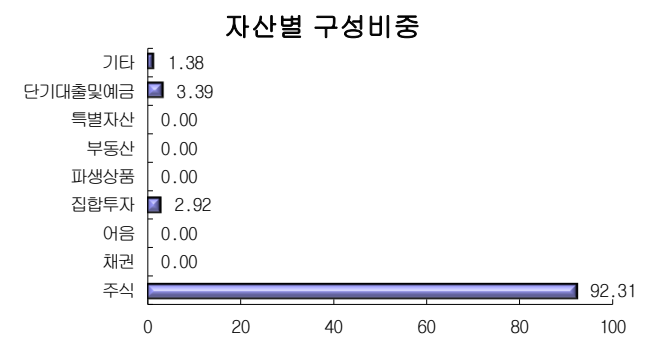

당 기

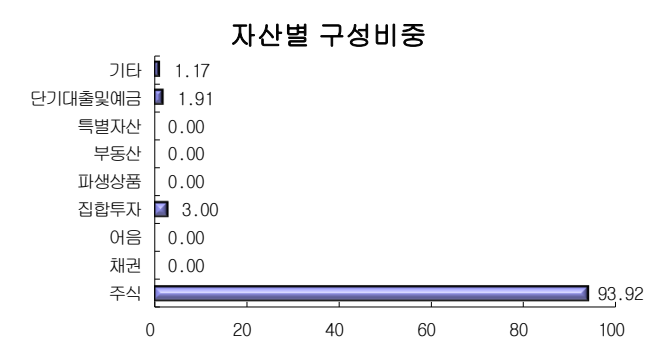

▶ 주식업종별 투자비중

(단위 : %)

순위	업종명	비중	순위	업종명	비중
1	전기,전자	22.44	6	통신업	4.76
2	운수장비	11.75	7	철강및금속	4.60
3	화학	10.97	8	전기가스업	3.77
4	서비스업	10.41	9	금융업	3.54
5	KOSDAQ	5.12	10	기타	22.64

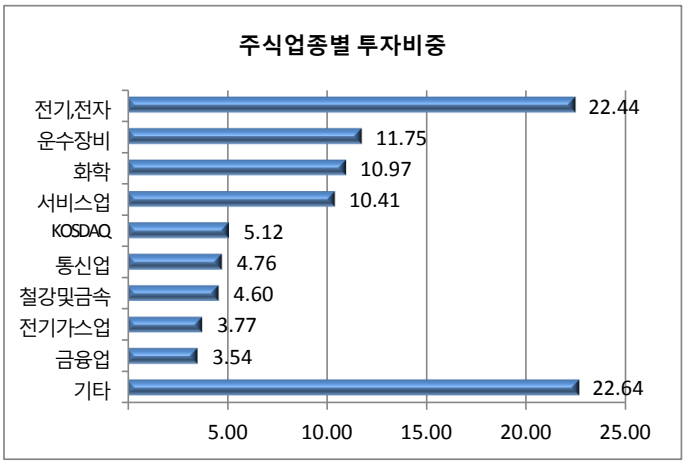

※ 위 업종구분은 한국거래소의 업종구분을 따릅니다.

▶ 투자대상 상위 10종목

(단위 : %)

순위	구분	종목명	비중	순위	구분	종목명	비중
1	주식	삼성전자	9.92	6	주식	현대차2우B	2.94
2	주식	LG전자우	3.19	7	주식	LG유플러스	2.68
3	주식	KT&G	3.05	8	주식	LG화학우	2.60
4	집합투자증권	맥쿼리인프라	3.00	9	주식	기업은행	2.44
5	주식	LG전자	2.96	10	주식	아모레퍼시픽	2.35

※ 보다 상세한 투자대상자산 내용은 금융투자협회 전자공시사이트의 펀드 분기영업보고서 및 결산보고서를 참고하실 수 있습니다.(인터넷주소 http://dis.kofia.or.kr) 단, 협회 전자공시사이트에서 조회한 분기영업보고서 및 결산보고서는 본 자산운용보고서와 작성기준일이 상이할 수 있습니다.

▼ 각 자산별 보유종목 내역

▶ 주식

(단위 : 주, 백만원, %)

종목명	보유수량	평가금액	비중	발행국가	통화	업종	비고
삼성전자	10,092	13,422	9.92	대한민국	KRW	전기,전자	
LG전자우	108,179	4,311	3.19	대한민국	KRW	전기,전자	
KT&G	43,737	4,133	3.05	대한민국	KRW	미분류	
LG전자	52,790	4,001	2.96	대한민국	KRW	전기,전자	
현대차2우B	24,702	3,977	2.94	대한민국	KRW	운수장비	
LG유플러스	403,143	3,628	2.68	대한민국	KRW	통신업	
LG화학우	16,830	3,517	2.60	대한민국	KRW	화학	
기업은행	242,232	3,306	2.44	대한민국	KRW	은행	
아모레퍼시픽	1,937	3,177	2.35	대한민국	KRW	화학	
GS우	70,178	2,133	1.58	대한민국	KRW	서비스업	1%초과(3.93)
백광소재	70,308	1,888	1.39	대한민국	KRW	비금속광물	1%초과(2.55)
LG우	41,226	1,678	1.24	대한민국	KRW	서비스업	1%초과(1.24)
인천도시가스	48,214	1,666	1.23	대한민국	KRW	전기가스업	1%초과(1.21)
한국금융지주우	62,545	1,579	1.17	대한민국	KRW	금융업	1%초과(1.07)
WISCOM	297,601	1,562	1.15	대한민국	KRW	화학	1%초과(1.98)
대교우B	375,874	1,541	1.14	대한민국	KRW	서비스업	1%초과(1.93)
삼성전기우	40,652	1,313	0.97	대한민국	KRW	전기,전자	1%초과(1.40)
화천기계	38,456	1,300	0.96	대한민국	KRW	기계	1%초과(1.75)
C&S자산관리	308,796	1,102	0.81	대한민국	KRW	사업서비스	1%초과(1.64)
한국공항	32,359	786	0.58	대한민국	KRW	운수창고	1%초과(1.02)

※ 투자대상 상위 10개 종목 및 평가금액이 자산총액의 5% 또는 발행주식 총수의 1%를 초과하는 종목을 기재합니다.

4. 투자운용인력 현황

▶ 투자운용인력(펀드매니저)

(단위 : 개, 백만원)

성명	직위	나이	운용중인 펀드 현황		성과보수가 있는 펀드 및 일임계약 운용규모		협회등록번호
			펀드개수	운용규모	펀드개수	운용규모	
허남권 주)	본부장	52	92	5,506,834	9	1,558,299	2109000131
김대환	부문장	44	4	163,463	5	44,583	2109000701
김창섭	팀장	47	12	177,091	1	77,642	2109000432
김지훈	운용역	32	5	61,899	0	0	2112000631

주) 성명이 굵은 글씨로 표시된 것이 책임투자운용인력이며, '책임투자운용인력'이란 투자운용인력 중 투자전략 수립 및 투자 의사결정 등에 있어 주도적이고 핵심적인 역할을 수행하는 자를 말합니다.

※ 펀드의 투자운용인력 변경내역 등은 금융투자협회 전자공시사이트의 수시공시 등을 참고하실 수 있습니다. (인터넷 주소 http://dis.kofia.or.kr) 단, 협회 전자공시사이트가 제공하는 정보와 본 자산운용보고서가 제공하는 정보의 작성기준일이 상이할 수 있습니다.

▶ 투자운용인력 변경내역

구분	기간	투자운용인력
책임운용역	2005.01.18 ~ 현재	허남권
주운용역	2009.04.10 ~ 현재	김대환
주운용역	2011.04.29 ~ 2011.08.31	김기민
주운용역	2011.09.01 ~ 현재	김창섭
주운용역	2014.07.09 ~ 현재	김지훈

※ 최근 3년간의 투자운용인력 변경 내역입니다.

5. 비용 현황

▶ 업자별 보수 지급현황

(단위 : 백만원, %)

	구 분		전기		당기	
			금액	비율[주1)]	금액	비율[주1)]
신영프라임배당적립식증권(주식)	자산운용사		0	0.00	0	0.00
	판매회사		0	0.00	0	0.00
	펀드재산보관회사(신탁업자)		0	0.00	0	0.00
	일반사무관리회사		0	0.00	0	0.00
	보수합계		0	0.00	0	0.00
	기타비용[주2)]		0	0.00	0	0.00
	매매.중개수수료	단순매매.중개수수료	39	0.03	81	0.06
		조사분석업무 등 서비스 수수료	14	0.01	28	0.02
		합계	53	0.04	109	0.08
	증권거래세		99	0.07	185	0.13
신영프라임배당적립식증권(주식)C1형	자산운용사		32	0.18	31	0.19
	판매회사		64	0.37	61	0.37
	펀드재산보관회사(신탁업자)		1	0.01	1	0.01
	일반사무관리회사		0	0.00	0	0.00
	보수합계		97	0.56	93	0.57
	기타비용[주2)]		0	0.00	0	0.00
	매매.중개수수료	단순매매.중개수수료	5	0.03	9	0.06
		조사분석업무 등 서비스 수수료	2	0.01	3	0.02
		합계	6	0.04	13	0.08
	증권거래세		12	0.07	22	0.13
신영프라임배당적립식증권(주식)C2형	자산운용사		6	0.18	12	0.19
	판매회사		12	0.35	22	0.35
	펀드재산보관회사(신탁업자)		0	0.01	0	0.01
	일반사무관리회사		0	0.00	0	0.00
	보수합계		19	0.54	34	0.54
	기타비용[주2)]		0	0.00	0	0.00
	매매.중개수수료	단순매매.중개수수료	1	0.03	4	0.07
		조사분석업무 등 서비스 수수료	0	0.01	1	0.02
		합계	1	0.04	6	0.09
	증권거래세		2	0.07	10	0.16
신영프라임배당적립식증권(주식)C3형	자산운용사		4	0.18	4	0.19
	판매회사		7	0.32	7	0.32
	펀드재산보관회사(신탁업자)		0	0.01	0	0.01
	일반사무관리회사		0	0.00	0	0.00
	보수합계		12	0.51	11	0.52
	기타비용[주2)]		0	0.00	0	0.00
	매매.중개수수료	단순매매.중개수수료	1	0.03	1	0.06
		조사분석업무 등 서비스 수수료	0	0.01	0	0.02
		합계	1	0.04	2	0.08

	증권거래세		2	0.07	3	0.13
신영프라임배당적립식증권(주식)C4형	자산운용사		15	0.18	12	0.19
	판매회사		25	0.30	19	0.30
	펀드재산보관회사(신탁업자)		1	0.01	0	0.01
	일반사무관리회사		0	0.00	0	0.00
	보수합계		41	0.49	32	0.49
	기타비용주2)		0	0.00	0	0.00
	매매.중개수수료	단순매매.중개수수료	2	0.03	4	0.06
		조사분석업무 등 서비스 수수료	1	0.01	1	0.02
		합계	3	0.04	5	0.08
	증권거래세		6	0.07	9	0.13
신영프라임배당적립식증권(주식)C5형	자산운용사		214	0.18	198	0.19
	판매회사		286	0.25	265	0.25
	펀드재산보관회사(신탁업자)		7	0.01	7	0.01
	일반사무관리회사		1	0.00	1	0.00
	보수합계		509	0.44	471	0.44
	기타비용주2)		1	0.00	1	0.00
	매매.중개수수료	단순매매.중개수수료	31	0.03	62	0.06
		조사분석업무 등 서비스 수수료	11	0.01	21	0.02
		합계	42	0.04	83	0.08
	증권거래세		78	0.07	143	0.13

주1) 펀드의 순자산총액(기간평잔) 대비 비율을 나타냅니다.

주2) 기타비용이란 회계감사비용, 증권 등의 예탁 및 결제비용 등 펀드에서 경상적·반복적으로 지출된 비용으로서 매매·중개수수료는 제외한 것입니다.

※ 성과보수내역 : 해당사항 없음

※ 발행분담금내역 : 해당사항 없음

▶ 총보수,비용비율

(단위 : 연환산, %)

		총보수 · 비용비율(A)주1)	매매 · 중개수수료 비율(B)주2)	합계(A+B)
신영프라임배당적립식증권(주식)	전기	0.0011	0.265	0.2661
	당기	0.0011	0.2554	0.2565
종류(Class)별 현황				
신영프라임배당적립식증권(주식)C1형	전기	2.2834	0.2376	2.521
	당기	2.2835	0.2478	2.5313
신영프라임배당적립식증권(주식)C2형	전기	2.1834	0.2483	2.4317
	당기	2.1835	0.2899	2.4734
신영프라임배당적립식증권(주식)C3형	전기	2.0834	0.2902	2.3736
	당기	2.0834	0.2666	2.35
신영프라임배당적립식증권(주식)C4형	전기	1.9834	0.2737	2.2571
	당기	1.9835	0.2542	2.2377
신영프라임배당적립식증권(주식)C5형	전기	1.7834	0.2667	2.0501
	당기	1.7835	0.2558	2.0393

주1) 총보수·비용비율(Total Expense Ratio)이란 운용보수 등 펀드에서 부담하는 '보수'와 '기타비용' 총액을 순자산 연평잔액(보수·비용 차감전 기준)으로 나눈 비율로서 해당 운용기간 중 투자자가 부담한 총 보수·비용수준을 나타냅니다.

주2) 매매·중개수수료 비율이란 매매·중개수수료를 순자산 연평잔액(보수·비용 차감전 기준)으로 나눈 비율로서 해당 운용기간 중 투자자가 부담한 매매·중개수수료의 수준을 나타냅니다.

6. 투자자산매매내역

▶ 매매주식규모 및 회전율

(단위 : 백만원, %)

매수		매도		매매회전율주)	
수량	금액	수량	금액	해당기간	연환산
1,437,899	49,559	2,389,459	61,825	47.77	191.62

주) 해당 운용기간 중 매도한 주식가액의 총액을 그 해당 운용기간 중 보유한 주식의 평균가액으로 나눈 비율을 나타냅니다.

▶ 최근 3분기 주식 매매회전율 추이

(단위 : %)

13년10월18일 ~14년01월17일	14년01월18일 ~14년04월17일	14년04월18일 ~14년07월17일
38.77	23.88	47.77

공지사항

이 보고서는 자본시장법에 의해 신영프라임배당적립식증권투자신탁(주식)의 자산운용회사인 '신영자산운용(주)'이 작성하여 펀드재산보관회사(신탁업자)인 '국민은행'의 확인을 받아 판매회사인 '국민은행'을 통해 투자자에게 제공됩니다. 다만 일괄 예탁된 펀드의 펀드재산보관회사(신탁업자) 확인기간은 일괄 예탁된 날 이후 기간에 한합니다.

각종 보고서 확인 : 신영자산운용(주) http://www.syfund.co.kr / 02-6711-7500
금융투자협회 http://dis.kofia.or.kr

참 고 I 펀드 용어 정리

용 어	내 용
한국금융투자협회 펀드코드	상장주식의 경우 회사명 또는 코드번호 6자리를 활용하여 수익자들이 쉽게 공시사항을 조회, 활용할 수 있는 것처럼 펀드 또한 금융투자협회가 부여하는 5자리의 고유 코드가 존재하며, 펀드명 뿐만 아니라 이러한 코드를 이용하여 펀드의 각종 정보에 대한 조회가 가능합니다.
개방형펀드	투자자가 원할 시 언제든지 환매가 가능한 펀드입니다.
폐쇄형펀드	환매가 불가능한 펀드입니다.
추가형펀드	기 설정된 펀드에 추가 설정이 가능한 펀드입니다.
단위형펀드	투자신탁의 모집시기(판매기간)가 한정되어 있고 그 이후에는 가입할 수 없는 펀드입니다.
종류형펀드	통상 멀티클래스 펀드로 불립니다. 멀티클래스 펀드란 하나의 펀드 안에서 투자자 그룹(클래스) 별로 서로 다른 판매보수와 수수료체계를 적용하는 상품을 말합니다.보수와 수수료의 차이로 클래스별 기준가격은 다르게 산출되지만 각 클래스는 하나의 펀드로 간주돼 통합 운용되므로 자산운용 및 평가방법은 동일합니다.
모자형펀드	운용하는 펀드(모펀드)와 이 펀드에만 투자하는 펀드(자펀드)로 구성된 펀드 형태를 말합니다. 자펀드는 모펀드 외에는 투자할 수 없습니다.
주식형펀드	집합투자재산의 60% 이상을 주식에 투자하는 펀드입니다.
기준가격	펀드의 매입・환매 및 분배시 적용되는 가격으로, 기준가격의 산정은 전일의 펀드순자산총액을 전일의 펀드 잔존 수익증권 수량으로 나누어 1,000을 곱한 가격으로 표시하고, 소수점 셋째자리에서 반올림합니다.
레버리지효과	파생상품을 이용한 고위험의 투자방법으로 적은 투자금액으로 큰 수익을 얻을 기회를 제공하기도하지만, 주가가 예상과 다른 방향으로 움직이면 큰 손실을 초래하기도 합니다.
신탁보수	펀드의 운용 및 관리와 관련된 비용입니다. 다시 말해 재산을 운용 및 관리해준 대가로 고객이 지불하는 비용입니다. 이는 통상 연율로 표시되며, 신탁보수에는 집합투자업자보수, 판매회사보수, 신탁업자보수, 일반사무관리회사보수 등이 있습니다. 보수율은 상품마다 다르게 책정되는 것이 일반적입니다.
수익자총회	수익증권 총수의 100분의 5이상을 보유한 수익자가 소집을 요청하는 경우 1개월 이내에 자산운용회사가 소집하는 것이 원칙입니다. 총 수익증권 수의 과반수를 보유하는 수익자의 출석으로 열리는데, 상정된 안건은 출석한 수익자 의결권의 3분의 2이상과 수익증권 총수의 3분의 1이상의 찬성으로 의결됩니다. 만약 이 의결에 반대하는 수익자는 총회가 개최되기전에 서면으로 반대의사를 통지하고 20일 이내에 수익증권의 매수를 청구할 수 있습니다.
수익증권	펀드(투자신탁)에 투자한 투자자들에게 출자비율에 따라 나눠주는 증권으로서 주식회사의 주권과 유사한 개념입니다.
원천징수	소득금액 또는 수입금액을 지급할 때, 그 지급자가 그 지급 받는자가 부담할 세액을 미리 국가를 대신하여 징수하는 것을 말합니다. 예를 들어, 근로자가 월급을 받을때 월급(소득)에서 발생하는 세금을 차감한 금액을 받게 됩니다. 이는 월급을 지급하는 회사가 국가를 대신해서 미리 세금을 징수하고 세금납입일(통상 매달 10일)에 일괄적으로 국가에 납부하기 때문입니다.
판매수수료	투자자가 펀드 매입 시, 판매회사에 일회적으로 지불하는 수수료입니다. 이는 상품에대한 취득권유 및 설명, 투자설명서 제공 등에 수반되는 비용을 포함하고 있습니다.수수료 지불 시점에 따라 선취판매수수료와 후취판매수수료로 구분합니다.
환매	만기가 되기 전에 맡긴 돈을 되찾아 가는 것을 말합니다. 다만 단위형(폐쇄형) 상품의 경우 일정기한까지 중도해약을 금지하는 경우도 있습니다.
환매수수료	계약기간 이전 중도에 펀드를 환매할시 일정한 벌칙금 형식으로 투자자에게 일회적으로 부과하는 수수료입니다. 이는 펀드운용의 안정성과 펀드환매시 소요되는 여러 비용을 감안하여 책정되며 부과된 수수료는 다시 펀드 재산에 편입되게 됩니다.