



신영자산운용이 투자자에게 드리는 자산운용보고서

신영연금배당증권 전환형자투자신탁(주식)

—
운용기간 : 2015. 3.18.~2015. 6.17.

CONTENTS

신영자산운용이 투자자에게 드리는 자산운용보고서



자산운용보고서 확인방법 안내

- 신영자산운용 홈페이지(<http://www.syfund.co.kr>) → 펀드정보 → 펀드명 검색 → 자산운용보고서
- 금융투자협회 전자공시 서비스 (<http://diskofia.or.kr>) → 펀드공시 → 보고서 선택 → 자산운용보고서 선택 → 펀드명 검색 → 조회
- 자본시장과 금융투자업에 관한 법률 시행령 제92조(자산운용보고서)에서 정한 바에 따라 이메일로 자산운용 보고서를 받아 보실 수 있습니다.
- 자산운용보고서는 3개월마다 정기적으로 고객님의게 발송해드리고 있으며, 이메일 수령 신청을 통해 더욱 편리하게 자산운용 보고서를 열람하실 수 있습니다.
- 이메일 전환 신청은 가입하신 판매회사에서 변경하실 수 있습니다.
- 이 자산운용보고서는 펀드 전체에 대해 다루고 있습니다. 투자자의 계좌별 수익률 정보 확인 및 고객정보 변경 처리는 펀드를 가입하신 판매회사의 지점을 통해 문의해주시기 바랍니다.

한눈에 보는 펀드 현황

1. 펀드의 개요

- 기본 정보
- 펀드구성
- 재산 현황

2. 수익률 현황

- 기간(누적) 수익률
- 손익 현황

3. 자산 현황

- 자산구성 현황
- 투자대상 업종 상위 10
- 투자대상 내역 상위 10
- 각 자산별 보유 내역

4. 투자운용인력 현황

- 투자운용인력(펀드매니저)

5. 비용 현황

- 업자별 보수 지급현황
- 총보수 · 비용 비율

6. 투자자산 매매내역

- 매매주식 규모 및 회전율
- 최근 3분기 주식 매매회전율 추이

< 참고 - 펀드 용어 정리 >

신영연금배당증권전환형투자신탁(주식) 펀드는

배당수익률이 높은 고배당주에 주로 투자하는 신영퇴직연금배당주식증권모투자신탁(주식)에 투자하여 노후생활 대비를 위한 목돈 마련을 목표로 하는 주식형 펀드입니다.

한 눈에 보는 펀드 현황(2015. 6.17. 기준)

수익률 및 펀드 규모

최근 3개월 성과	(비교지수: KOSPI 90.0% + CD91 10.0%)	
신영연금배당증권전환형투자신탁(주식) +2.06%	비교지수 성과	비교지수 대비
	+0.28%	+1.79%pt



펀드 순자산규모	증감률(3개월)
98,091백만원	+0.40%

투자대상 업종 상위 5

순위	업종명	비중 (단위: %)
1	서비스업	16.47
2	전기,전자	14.78
3	화학	14.02
4	KOSDAQ	7.66
5	통신업	5.37

투자대상 내역 상위 5

순위	구분	종목명	비중 (단위: %)
1	주식	삼성전자	6.55
2	단기상품	REPO매수(20150617)	5.57
3	주식	KT&G	4.07
4	주식	기업은행	3.89
5	집합투자증권	맥쿼리인프라	3.68

운용 경과 및 운용 계획

운용 경과

신영연금배당증권전환형투자신탁(주식) 펀드의 지난 3개월 펀드 수익률은 +2.06%로, 비교지수 수익률 +0.28%를 1.79%pt 상회하였습니다. (비교지수: KOSPI 90.0% + CD91 10.0%)

유렵의 양적 완화 정책에 따른 외국인 순매수 유입과 한국은행의 기준금리 인하, 유가 급락, 안정적인 환율의 흐름이 긍정적으로 작용하면서 코스피는 한때 2,100pt선에 도달하기도 하였습니다. 그러나 5월 말 미국 금리 인상에 따른 유동성 위축 우려와 함께 국내 메르스 확산에 따른 악재로 인해 국내 증시는 조정을 보였습니다. 업종별로는 바이오/제약 업종이 강세를 이어가는 가운데, 금리하락과 거래대금 증가로 큰 폭의 이익 증가를 보인 증권 업종의 상승세가 두드러졌습니다.

동펀드는 지난 3개월간 비교지수 대비 양호한 성과를 보였는데, 보유하고 있는 우량 고배당주, 우 선주들과 금융업종 등 우량 대형주들이 성과에 긍정적인 기여를 하였습니다. 주식 시장에서 기대하던 대로 대기업들이 배당을 확대하는 움직임을 보이기 시작함에 따라 향후 배당주들에 대한 관심 및 수요는 지속적으로 유지될 것으로 전망하고 있습니다. 구조적 저금리 환경이 고착화 될수록 가 치주, 배당주들의 상대적 매력도는 부각될 것으로 예상하고 있어, 향후 동펀드에 우호적인 환경이 지속 될 것이라 판단하고 있습니다.

투자 환경 및 운용 계획

전 세계 주요 국가의 경기부양 정책과 유가 하락에 따라 실질 소비 여력이 점차 증가될 것으로 예상됩니다. 다만 하반기 미국의 금리인상이 예상되는 가운데, 과거 중국의 고성장으로 가능했던 국내 수출주 중심의 고성장은 이루어지기 힘들다고 판단하고 있습니다. 따라서 유가, 환율 등 경제 주요 변수들의 변동성이 확대된 현재 상황에서는, 불확실한 미래 전망보다는 기업들의 실질적인 성과와 저평가 매력도에 집중할 계획입니다.

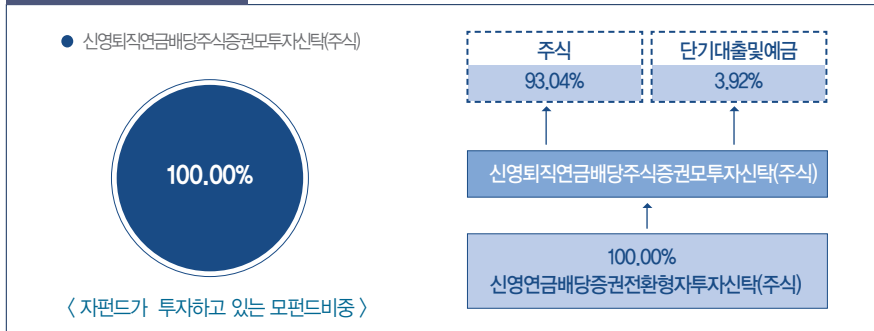
최근 시장의 풍부한 유동성이 형성되며 바이오, 화장품 등 일부 업종으로의 쏠림현상을 보였습니다. 배당펀드 특성상 단기적으로는 시장수익률과 괴리를 보일 수 있지만 저성장, 저금리가 고착화 될수록 주식시장은 안정적인 실적을 바탕으로 꾸준히 배당을 줄 수 있는 기업에 주목할 가능성이 높다고 판단됩니다. 이에 동펀드는 장기적 관점에서 안정적인 수익률을 기대하는 배당 펀드의 투자 목적에 적합한 저평가된 고배당주, 잠재적으로 배당이 증가할 것으로 기대되는 종목 발굴에 힘써 수익률 제고에 노력하겠습니다.

신영연금배당증권전환형자투자신탁(주식)

1. 펀드의 개요

기본 정보			
펀드 명칭	금융투자협회 펀드코드	투자위험등급	
신영연금배당증권전환형자투자신탁(주식)	77284	1등급	
펀드종류	주식형, 추가형, 모자형	최초설정일	2007.12.18.
운용기간	2015. 3.18. ~ 2015. 6.17.	존속기간	추가형으로 별도의 존속기간이 없음
자산운용회사	신영자산운용	펀드재산보관회사	국민은행
판매회사	한국투자증권, 미래에셋생명 외 21개사	일반사무관리회사	외환펀드서비스
적용법률	자본시장과 금융투자업에 관한 법률		
상품의 특징	배당수익률이 높은 고배당주에 주로 투자하는 신영퇴직연금배당주식증권모투자신탁(주식)에 투자하여 노후생활 대비를 위한 목돈 마련을 목표로 하는 주식형 펀드입니다.		

펀드 구성



* 자펀드가 투자 중인 모펀드 비중 및 구조를 보여줍니다.

재산 현황

펀드 명칭	항목	전기말 (2015. 3.17.)	당기말 (2015. 6.17.)	증감률
신영연금배당증권전환형 자투자신탁(주식)	자산 총액 (A)	98,136	98,745	0.62
	부채 총액 (B)	436	654	50.04
	순자산총액 (C=A-B)	97,700	98,091	0.40
	발행 수익증권 총 수 (D)	91,785	90,291	-1.63
	기준가격 ^{주)} (E=C/D×1000)	1,064.45	1,086.39	2.06

주) 기준가격이란 투자자가 집합투자증권에 입금(매입), 출금(환매)하는 경우 또는 분배금(상환금포함) 수령 시에 적용되는 가격으로 펀드의 순자산총액을 발행된 수익증권 총좌수로 나눈 가격을 말합니다.

2. 수익률 현황

기간(누적) 수익률 (단위: %, %pt)							
구분	최근 3개월	최근 6개월	최근 9개월	최근 1년	최근 2년	최근 3년	최근 5년
신영연금배당증권 전환형자투자신탁(주식)	2.06	8.64	-1.72	6.89	22.83	58.02	57.72
(비교지수 대비 성과)	1.79	2.15	-0.69	5.13	14.98	48.45	38.27
비교지수 ^{주)}	0.28	6.49	-1.03	1.76	7.85	9.56	19.45

주) 비교지수 : KOSPI 90.0% + CD91 10.0%

* 위 투자실적은 과거 성과를 나타낼 뿐 미래의 운용성과를 보장하는 것은 아닙니다.

손익 현황

구분	증권		파생상품		부동산	특별자산		단기대출 및예금	기타	자산총액	
	주식	채권	어음	집합투자 장내		장외	실물자산				기타
전기	5,838	0	0	257	0	0	0	0	36	-339	5,792
당기	2,133	0	0	112	0	0	0	0	9	-350	1,903

* 전기: 2014.12.18. ~ 2015. 3.17. / 당기: 2015. 3.18. ~ 2015. 6.17.

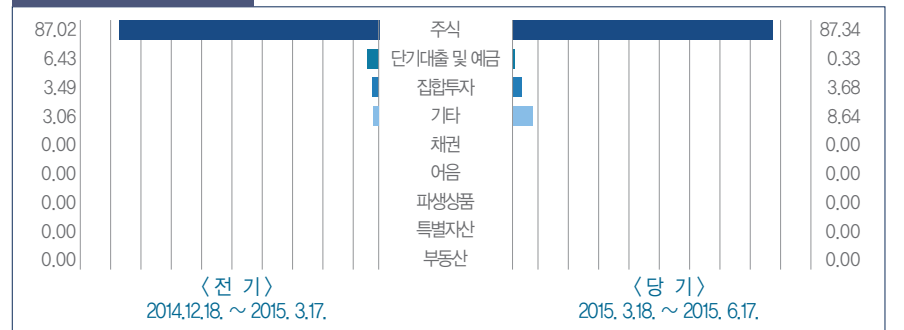
3. 자산 현황

자산구성 현황

통화별 구분	증권		파생상품		부동산	특별자산		단기대출 및예금	기타	자산총액	
	주식	채권	어음	집합투자 장내		장외	실물자산				기타
KRW	86,241 (87.34)	0 (0.00)	0 (0.00)	3,638 (3.68)	0 (0.00)	0 (0.00)	0 (0.00)	0 (0.00)	330 (0.33)	8,536 (8.64)	98,745 (100.00)
합계	86,241	0	0	3,638	0	0	0	0	330	8,536	98,745

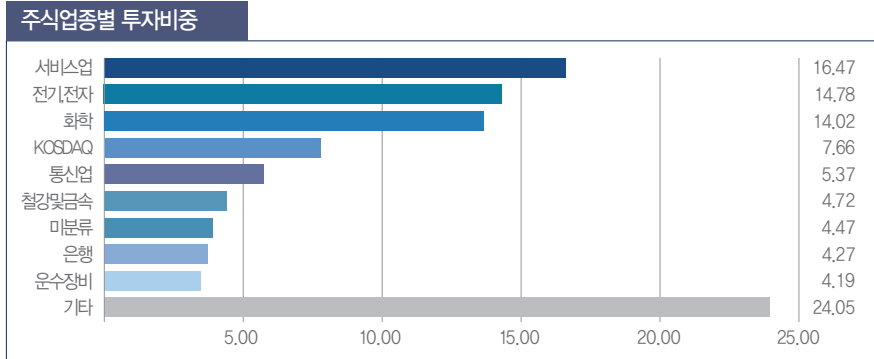
* (): 구성 비중

자산별 구성비중



신영연금배당증권전환형투자신탁(주식)

순위	업종명	비중	순위	업종명	비중
1	서비스업	16.47	6	철강및금속	4.72
2	전기,전자	14.78	7	미분류	4.47
3	화학	14.02	8	은행	4.27
4	KOSDAQ	7.66	9	운수장비	4.19
5	통신업	5.37	10	기타	24.05



* 위 업종구분은 한국거래소의 업종구분을 따릅니다.

순위	구분	종목명	비중	순위	구분	종목명	비중
1	주식	삼성전자	6.55	6	주식	아모레퍼시픽우	3.66
2	단기상품	REPO매수(20150617)	5.57	7	주식	GS	3.08
3	주식	KT&G	4.07	8	단기상품	REPO매수(20150617)	3.08
4	주식	기업은행	3.89	9	주식	아모레퍼시픽	2.77
5	집합투자증권	맥쿼리인프라	3.68	10	주식	LG	2.63

* 보다 상세한 투자대상자산 내용은 금융투자협회 전자공시사이트의 펀드 분기영업보고서 및 결산보고서를 참고하실 수 있습니다.(인터넷주소 <http://dis.kofia.or.kr>) 단, 협회 전자공시사이트에서 조회한 분기영업보고서 및 결산보고서는 본 자산운용보고서와 작성기준일이 상이할 수 있습니다.

- 각 자산별 보유 내역 -

* 투자대상 상위 10개 종목 및 평균금액이 자산총액의 5% 또는 발행주식 총수의 1%를 초과하는 종목을 기재합니다.

종목명	보유수량	평균금액	비중	발행국가	통화	업종	비고
삼성전자	5,158	6,468	6.55	대한민국	KRW	전기,전자	
KT&G	42,602	4,017	4.07	대한민국	KRW	미분류	
기업은행	278,109	3,838	3.89	대한민국	KRW	은행	
아모레퍼시픽우	18,429	3,612	3.66	대한민국	KRW	화학	
GS	61,412	3,046	3.08	대한민국	KRW	서비스업	
아모레퍼시픽	7,020	2,738	2.77	대한민국	KRW	화학	
LG	43,331	2,600	2.63	대한민국	KRW	서비스업	

종목명	종류	자산운용사	설정원본	순자산금액	발행국가	통화	비중
맥쿼리인프라	수익증권	맥쿼리인프라	3,184	3,638	대한민국	KRW	3.68

4. 투자운용인력 현황

성명	직위	나이	운용중인 펀드 현황		성과보수가 있는 펀드 및 일임 계약 운용규모		협회등록번호
			펀드개수	운용규모	펀드개수	운용규모	
허남권 ^{주)}	부문장	53	112	8,091,910	9	1,596,078	2109000131
박인희	본부장	40	17	3,982,364	0	0	2109001091
김화진	팀장	34	10	1,024,908	0	0	2109001447

주) 성명이 굵은 글씨로 표시된 것이 책임투자운용인력이며, '책임투자운용인력'이란 투자운용인력 중 투자전략 수립 및 투자 의사결정 등에 있어 주도적이고 핵심적인 역할을 수행하는 자를 말합니다.

* 펀드의 투자운용인력 변경내역 등은 금융투자협회 전자공시사이트의 수시공시 등을 참고하실 수 있습니다. (인터넷 주소 <http://dis.kofia.or.kr>) 단, 협회 전자공시사이트가 제공하는 정보와 본 자산운용보고서가 제공하는 정보의 작성 기준일이 상이할 수 있습니다.

구분	기간	투자운용인력
책임운용역	2007.12.18. ~ 현재	허남권
주운용역	2011. 4.29. ~ 현재	박인희

* 최근 3년간의 투자운용인력 변경 내역입니다.

5. 비용 현황

업자별 보수 지급현황	구분	전기		당기			
		2014.12.18.~2015. 3.17.		2015. 3.18.~2015. 6.17.			
		금액	비율(주1)	금액	비율(주1)		
신영연금배당증권 전환형자투자신탁 (주식)	자산운용사	124	0.13	133	0.14		
	판매회사	218	0.23	234	0.24		
	펀드재산보관회사 (신탁업자)	5	0.00	5	0.01		
	일반사무관리회사	3	0.00	4	0.00		
	보수합계	350	0.38	375	0.38		
	기타비용(주2)	1	0.00	1	0.00		
	매매·중개 수수료	단순매매·중개수수료		16		0.02	
		조사분석업무 등 서비스 수수료		6		0.01	
		합계		22		0.02	
	증권거래세	15	0.02	45	0.05		

주1) 펀드의 순자산총액(기간평균) 대비 비율을 나타냅니다.

주2) 기타비용이란 회계감사비용, 증권 등의 예탁 및 결제비용 등 펀드에서 경상적·반복적으로 지출된 비용으로서 매매·중개수수료는 제외한 것입니다.

※ 성과보수내역 : 해당사항 없음 / ※ 발행보담금내역 : 해당사항 없음

구분	해당 펀드		상위펀드 비용 합산		
	총보수·비용비율(주1)	중개수수료 비율(주2)	합성총보수 비용비율	매매·중개수수료 비율	
신영연금배당증권 전환형자투자신탁(주식)	전기	1.5303	0.0016	1.5303	0.1400
	당기	1.5296	0.0017	1.5296	0.1259

주1) 총보수·비용비율(Total Expense Ratio)이란 운용보수 등 펀드에서 부담하는 '보수'와 '기타비용' 총액을 순자산 연평균 잔액(보수·비용 차감전 기준)으로 나눈 비율로서 해당 운용기간 중 투자자가 부담한 총보수·비용수준을 나타냅니다.

주2) 매매·중개수수료 비율이란 매매·중개수수료를 순자산 연평균잔액(보수·비용 차감전 기준)으로 나눈 비율로서 해당 운용기간 중 투자자가 부담한 매매·중개수수료의 수준을 나타냅니다.

※ 모자형의 경우 모펀드에서 발생한 비용을 자펀드가 차지하는 비율대로 안분하여 합산한 수치입니다.

※ 전기 : 2014.12.18.~2015. 3.17. / 당기 : 2015. 3.18.~2015. 5.17.

6. 투자자산 매매내역

구분	매도		매매회전율(주)	
	수량	금액	수량	금액
	1,642,140	32,894	801,928	45,379
			해당기간	연환산
			17.40	69.04

주) 해당 운용기간 중 매도한 주식금액의 총액을 그 해당 운용기간 중 보유한 주식의 평균가액으로 나눈 비율을 나타냅니다.

2014. 9.18. ~ 2014.12.17.	2014.12.18. ~ 2015. 3.17.	2015. 3.18. ~ 2015. 6.17.
4.93	6.24	17.40

공지사항

이 보고서는 자본시장법에 의해 신영연금배당증권전환형투자신탁(주식)의 자산운용회사인 신영자산운용이 작성하여 펀드재산보관회사(신탁업자)인 국민은행의 확인을 받아 한국예탁결제원을 통해 투자자에게 제공됩니다. 다만, 일괄 예탁된 펀드의 펀드재산보관회사(신탁업자) 확인기간은 일괄 예탁된 날 이후 기간에 한합니다.

각종 보고서 확인 : 신영자산운용 / <http://www.syfund.co.kr> / 02 - 6711 - 7500
 금융투자협회 / <http://dis.kofia.or.kr>

펀드용어해설

용어	내용
한국금융투자협회 펀드코드	상장주식의 경우 회사명 또는 코드번호 6자리를 활용하여 수익자들이 쉽게 공시사항을 조회 활용할 수 있는 것처럼 펀드 또한 금융투자협회가 부여하는 5자리의 고유 코드가 존재하며, 펀드명 뿐만 아니라 이러한 코드를 이용하여 펀드의 각종 정보에 대한 조회가 가능합니다.
개방형펀드	투자자가 원할 시 언제든지 환매가 가능한 펀드입니다.
폐쇄형펀드	환매가 불가능한 펀드입니다.
추가형펀드	기 설정된 펀드에 추가 설정이 가능한 펀드입니다.
단위형펀드	투자신탁의 모집시기(판매기간)가 한정되어 있고 그 이후에는 가입할 수 없는 펀드입니다.
종류형펀드	통상 멀티클래스 펀드로 불립니다. 멀티클래스 펀드란 하나의 펀드 안에서 투자자 그룹(클래스) 별로 서로 다른 판매보수와 수수료체계를 적용하는 상품을 말합니다.보수와 수수료의 차이로 클래스별 기준가격은 다르게 산출되지만 각 클래스는 하나의 펀드로 간주돼 통합 운용되며 자산운용 및 평가방법은 동일합니다.
모지형펀드	운용하는 펀드(모펀드)와 이 펀드에만 투자하는 펀드(자펀드)로 구성된 펀드 형태를 말합니다. 자펀드는 모펀드 외에는 투자할 수 없습니다.
주식형펀드	집합투자재산의 60% 이상을 주식에 투자하는 펀드입니다.
기준가격	펀드의 매입·환매 및 분배시 적용되는 가격으로, 기준가격의 산정은 전일의 펀드순자산총액을 전일의 펀드 잔존 수익증권 수량으로 나누어 1,000을 곱한 가격으로 표시하고, 소수점 셋째자리에서 반올림합니다.
레버리지효과	파생상품을 이용한 고위험의 투자방법으로 적은 투자금액으로 큰 수익을 얻을 기회를 제공하기도 하지만, 주가가 예상과 다른 방향으로 움직이면 큰 손실을 초래하기도 합니다.
신탁보수	펀드의 운용 및 관리와 관련된 비용입니다. 다시 말해 재산을 운용 및 관리해준 대가로 고객이 지불하는 비용입니다. 이는 통상 연율로 표시되며, 신탁보수에는 집합투자업자보수, 판매회사보수, 신탁업자보수, 일반사무관리 회사보수 등이 있습니다. 보수율은 상품마다 다르게 책정되는 것이 일반적입니다.
수익자총회	수익증권 총수의 100분의 50 이상을 보유한 수익자가 소집을 요청하는 경우 1개월 이내에 자산운용회사가 소집하는 것이 원칙입니다. 총 수익증권 수의 과반수를 보유하는 수익자의 출석으로 열리는데, 상정된 안건은 출석한 수익자 의결권의 3분의 2 이상과 수익증권 총수의 3분의 10 이상의 찬성으로 의결됩니다. 만약 이 의결에 반대하는 수익자는 총회가 개최되기 전에 서면으로 반대의를 통지하고 20일 이내에 수익증권의 매수를 청구할 수 있습니다.
수익증권	펀드(투자신탁)에 투자한 투자자들에게 출자비용에 따라 나눠주는 증권으로서 주식회사의 주권과 유사한 개념입니다.
원천징수	소득금액 또는 수입금액을 지급할 때, 그 지급자가 그 지급 받는자가 부담할 세액을 미리 국가를 대신하여 징수하는 것을 말합니다. 예를 들어, 근로자가 월급을 받을 때 월급(소득)에서 발생하는 세금을 차감한 금액을 받게 됩니다. 이는 월급을 지급하는 회사가 국가를 대신해서 미리 세금을 징수하고 세금납입일(통상 매달 10일)에 일괄적으로 국가에 납부하기 때문입니다.
판매수수료	투자자가 펀드 매입 시 판매회사에 일회적으로 지불하는 수수료입니다. 이는 상품에 대한 취득권유 및 설명, 투자설명서 제공 등에 수반되는 비용을 포함하고 있습니다. 수수료 지불 시점에 따라 선취판매수수료와 후취 판매수수료로 구분합니다.
환매	만기가 되기 전에 맡긴 돈을 되찾아 가는 것을 말합니다. 다만 단위형(폐쇄형) 상품의 경우 일정기간까 지 중도해약을 금지하는 경우도 있습니다.
환매수수료	계약기간 이전 중도에 펀드를 환매할 시 일정한 벌칙금 형식으로 투자자에게 일회적으로 부과하는 수수료입니다. 이는 펀드운용의 안정성과 펀드환매시 소요되는 여러 비용을 감안하여 책정되며 부과된 수수료는 다시 펀드 재산에 편입되게 됩니다.