

SHINYOUNG  
ASSET  
MANAGEMENT



allocat  
val-ley [val-ee] n  
or hollow, a  
wave.  
val-ue [val-oo] n  
something of  
amount of  
which it can



신영자산운용이 투자자에게 드리는 자산운용보고서

# 신영퇴직연금배당40증권 자투자신탁(채권혼합)

—  
운용기간 : 2016. 1.24.~2016. 4.23.

# CONTENTS

## 신영자산운용이 투자자에게 드리는 자산운용보고서



### 자산운용보고서 확인방법 안내

- 신영자산운용 홈페이지(<http://www.syfund.co.kr>) → 펀드정보 → 펀드명 검색 → 자산운용보고서
- 금융투자협회 전자공시 서비스 (<http://diskofia.or.kr>) → 펀드공시 → 보고서 선택 → 자산운용보고서 선택 → 펀드명 검색 → 조회
- 자본시장과 금융투자업에 관한 법률 시행령 제92조(자산운용보고서)에서 정한 바에 따라 이메일로 자산운용 보고서를 받아 보실 수 있습니다.
- 자산운용보고서는 3개월마다 정기적으로 고객님의게 발송해드리고 있으며, 이메일 수령 신청을 통해 더욱 편리하게 자산운용 보고서를 열람하실 수 있습니다.
- 이메일 전환 신청은 가입하신 판매회사에서 변경하실 수 있습니다.
- 이 자산운용보고서는 펀드 전체에 대해 다루고 있습니다. 투자자의 계좌별 수익률 정보 확인 및 고객정보 변경 처리는 펀드를 가입하신 판매회사의 지점을 통해 문의해주시기 바랍니다.

## 한눈에 보는 펀드 현황

### 1. 펀드의 개요

- 기본 정보
- 펀드 구성
- 재산 현황

### 2. 수익률 현황

- 기간(누적) 수익률
- 손익 현황

### 3. 자산 현황

- 자산구성 현황
- 투자대상 업종 상위 10
- 투자대상 종목 상위 10
- 각 자산별 보유 내역

### 4. 투자운용인력 현황

- 투자운용인력(펀드매니저)

### 5. 비용 현황

- 업자별 보수 지급현황
- 총보수 · 비용 비율

### 6. 투자자산 매매내역

- 매매주식 규모 및 회전율
- 최근 3분기 주식 매매회전을 추이

## < 참고 - 펀드 용어 정리 >

# 신영퇴직연금배당40증권투자신탁(채권혼합)

## 신영퇴직연금배당40증권투자신탁(채권혼합)은

자산의 40% 이내에서 배당수익률이 높은 고배당주에 투자하고 나머지 자산은 안정적인 채권 및 유동성 자산에 투자하여 은퇴후 목돈 마련을 목표로 장기적으로 자산가치의 증식을 추구하는 퇴직연금 전용 채권혼합형 펀드입니다.

## 한 눈에 보는 펀드 현황(2016. 4.23. 기준)

### 수익률 및 펀드 규모

최근 3개월 성과	(비교지수 : KOSPI 36.0% + KIS종합채권지수 54.0% + CALL 10.0%)	
신영퇴직연금배당40증권투자신탁(채권혼합)	비교지수 성과	비교지수 대비
<b>+4.57%</b>	+3.34%	+1.23%pt



펀드 순자산규모	증감률(3개월)
509,964백만원	+17.30%

### 투자대상 업종 상위 5

(단위 : %)

순위	업종명	비중
1	전기전자	18.33
2	서비스업	14.86
3	화학	10.20
4	운수장비	8.12
5	KOSDAQ	6.38

### 투자대상 종목 상위 5

(단위 : %)

순위	구분	종목명	비중
1	채권	국고03000-2409(14-5)	6.16
2	채권	국고03000-2303(13-2)	4.58
3	채권	국고02000-2003(15-1)	3.86
4	주식	삼성전자	2.64
5	채권	국고02750-1909(14-4)	2.58

## 운용 경과 및 운용 계획

### 운용 경과

신영퇴직연금배당40증권투자신탁(채권혼합)의 3개월 수익률은 +4.57%로 비교지수 수익률 +3.34%를 1.23%pt 상회하였습니다. (비교지수 : KOSPI 36.0% + KIS종합채권지수 54.0% + CALL 10.0%)

### [주식 부문]

국내 주식시장은 대외 환경 변화에 따라 변동성이 큰 모습을 보이며 상승 마감하였습니다. 분기 초 국제 유가 급락과 중국 금융시장 불안, 유럽은행의 부실 우려 등으로 코스피는 1,830pt까지 하락하였습니다. 이후 미국의 금리 인상 지연과 선진국들의 통화정책 완화기조, 유가 반등으로 투자 심리가 개선되면서 세계 주식시장이 반등하였고, 국내 주식시장도 동반 상승하였습니다.

업종별로는 금융 업종과 함께 실적개선이 예상되는 철강 업종의 상승률이 두드러진 반면, 음식료, 서비스 업종은 저조한 모습을 보였습니다. 최근 달러 약세 전환으로 원/달러 환율이 하락하며 대형주 중심 외국인 자금 유입 규모 확대되었으나, 코스피 지수가 2,000pt에 가까워지면서 환매 압력에 따른 기관 매도세는 확대되었습니다.

동펀드는 지난 3개월간 비교지수 대비 양호한 성과를 보였습니다. 불안한 시장상황이 지속되는 가운데, 흔들림 없이 저평가된 우량 대형주 및 고배당주로 교체매매를 선제적으로 실시한 리스크 관리 전략이 펀드 성과에 긍정적으로 기여하였습니다. 해당기간동안 펀드는 주가조정을 보인 배당주와 자동차, IT 업종의 비중을 확대하였습니다.

### [채권 부문]

1월 중국 경기 둔화 우려와 일본의 추가적인 통화완화정책으로 하락한 금리는, 2월 대내외 경제지표 둔화에 따른 한국은행 기준금리 인하 기대감 확산으로 하락세를 이어갔습니다. 3월 이후에도 한국은행의 추가 통화완화정책에 대한 기대감은 유지되었으나 레벨부담으로 금리의 추가하락세는 제한되는 모습이었습니다. 글로벌 금리의 방향성은 각국의 통화정책 기조에 따라 차별화되었으나, 연초 중국발 리스크가 확산된 이후에는 글로벌 금리 역시 전반적인 하락세를 보였습니다. 한편, 국내 경기 부진과 한국은행의 매파적인 성향이 맞물리면서 장단기 금리차는 대체로 축소되었습니다.

동펀드는 미국 기준금리 인상과 중국 리스크 부각에 따른 시장 변동성 확대 리스크를 고려했을 때, 포트폴리오의 안정성을 확보하는 전략이 유효할 것으로 판단하였습니다. 이에, 중립 수준의 듀레이션 전략을 유지하는 한편, 보유이익 측면에서 메리트가 낮은 20년 이상의 장기물 대신 5년과 10년 만기의 국고채를 편입하여 포트폴리오의 안정성 확보에 집중하였습니다.

## 투자 환경 및 운용 계획

### [주식 부문]

향후 주식시장은 각국의 정책 공조와 함께 상승세가 이어질 수 있겠으나, 미국 연준의 기준금리 인상 가능성에 대한 우려와 글로벌 저성장기에 따른 한정적인 국내 기업들의 이익증가 등으로 인해 상승폭은 제한될 것으로 예상됩니다. 이와 더불어 유가와 환율 흐름이 계속해서 시장의 변동성을 키울 수 있을 것으로 보입니다. 이러한 시기에는 꾸준히 이익을 창출 할 수 있는 종목들에 대한 옥석 가리기가 어느 때보다도 중요할 것입니다.

최근 국내 상장 기업들은 시장의 기대치보다 높은 배당성향을 보여주기 시작했고, 중장기적인 배당확대 정책을 적극적으로 도입하기 시작하였습니다. 배당주에 대한 배당매력이 부각되는 당시의 배당펀드에 유리한 시장환경이 조성되고 있습니다. 또한 저성장, 저금리 상황이 지속될수록 중장기적으로 가치배당주 투자스타일은 꾸준히 각광받을 것으로 판단됩니다. 이에 동펀드는 앞으로도 안정적인 실적을 바탕으로 한 배당과 함께 중장기적으로 기업경쟁력 강화가 이루어질 수 있는 종목들을 발굴하고 투자하여 꾸준한 초과수익을 창출할 수 있도록 노력하겠습니다.

### [채권 부문]

미국의 기준금리 인상 우려에도 불구하고 한국은행의 통화 완화 기조가 유지됨에 따라 금리는 제한적인 하락세를 유지될 것으로 예상합니다. 연방공개시장위원회 인사들의 발언을 종합해 볼 때, 향후 미국의 추가적인 기준금리 인상 시기가 이연 될 가능성이 있어 전반적인 통화 완화 기조는 지속될 것으로 보입니다. 또, 성장 부진과 중국 리스크 확대로 미국 외 지역의 통화 완화 정책 역시 추가적으로 단행될 개연성이 있습니다. 다만, 대내적으로 국내 경기 부진에 대한 금융통화위원회의 관망적인 입장이 유지되는 만큼 국내 채권시장의 강세는 다소 제한적일 것으로 판단됩니다.

동펀드는 향후 금리의 박스권 흐름을 예상하는 만큼 포트폴리오의 안정성 확보에 집중하는 운용전략을 유지할 계획입니다. 미국의 추가적 기준금리 인상 경계감에 따른 저점 매수기회 포착 시 만기 대비 보유이익 메리트가 높은 자산을 꾸준히 편입하는 한편, 수익률 곡선과 신용투자 분석을 활용한 전략 등을 통해 안정적인 초과 수익을 추구할 것입니다.

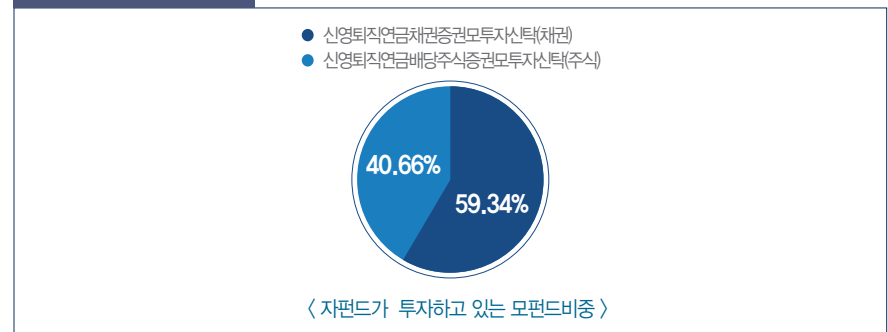
\*미국 연방공개시장위원회 (Federal Open Market Committee) : 연방준비제도이사회 산하에 있는 단체로, 통화·금리 정책을 결정하는 기구입니다.

## 1. 펀드의 개요

### 기본 정보

펀드명칭	금융투자협회 펀드코드	투자위험등급	
신영퇴직연금배당40증권자투자신탁(채권혼합)	54209	3등급	
신영퇴직연금배당40증권자투자신탁(채권혼합)C형	A8997		
신영퇴직연금배당40증권자투자신탁(채권혼합)F형	A8998		
신영퇴직연금배당주식증권모투자신탁(주식)	54007		
신영퇴직연금채권증권모투자신탁(채권)	53637		
펀드종류	혼합채권형, 추가형, 종류형, 모자형	최초설정일	2006. 1.24.
운용기간	2016. 1.24. ~ 2016. 4.23.	존속기간	추가형으로 별도의 존속기간이 없음
자산운용회사	신영자산운용(주)	펀드재산보관회사	국민은행
판매회사	신한은행, 삼성증권 외 37개사	일반사무관리회사	하나펀드서비스
적용법률	자본시장과 금융투자업에 관한 법률		
상품의 특징	자산의 40% 이내에서 배당수익률이 높은 고배당주에 투자하고 나머지 자산은 안정적인 채권 및 유동성 자산에 투자하여 은퇴후 목돈 마련을 목표로 장기적으로 자산가치의 증식을 추구하는 퇴직연금 전용 채권혼합형 펀드입니다.		

### 펀드 구성



※자펀드가 투자 중인 모펀드 비중 및 구조를 보여줍니다.

※상기 그래프 및 구조도는 모자형 구조의 펀드에서 현금성 자산 등을 제외한 모펀드들의 투자비중을 100%로 가정하여, 각 모펀드에 투자하는 비중의 이해를 돕기 위해 작성하였습니다. 그러므로, 상기의 모펀드 투자 비중은 순자산 기준 투자 비중과는 차이가 있을 수 있음을 알려드립니다

# 신영퇴직연금배당40증권자투자신탁(채권혼합)

펀드 명칭	항목	전기말 (2016. 1.23.)	당기말 (2016. 4.23.)	증감률
신영퇴직연금배당40증권 자투자신탁(채권혼합)	자산 총액 (A)	434,841	510,644	17.43
	부채 총액 (B)	71	680	862.87
	순자산총액 (C=A-B)	434,770	509,964	17.30
	발행 수익증권 총 수 (D)	422,840	487,675	15.33
	기준가격 <sup>주)</sup> (E=C/D×1000)	1,028.21	1,045.71	4.57
종류(Class)별 기준가격 현황				
신영퇴직연금배당 40증권자투자신탁 (채권혼합)C형	기준가격	1,020.06	1,043.65	4.36
신영퇴직연금배당 40증권자투자신탁 (채권혼합)F형	기준가격	1,025.18	1,044.94	4.49

주) 기준가격이란 투자자가 집합투자증권을 입금(매입), 출금(환매)하는 경우 또는 분배금(상환금포함) 수령 시에 적용되는 가격으로 펀드의 순자산총액을 발행된 수익증권 총좌수로 나눈 가격을 말합니다.

## 2. 수익률 현황

구분	최근 3개월	최근 6개월	최근 9개월	최근 1년	최근 2년	최근 3년	최근 5년
신영퇴직연금배당 40증권자(채권혼합)	4.57	2.99	4.08	2.52	12.39	20.74	33.49
(비교지수 대비 성과)	1.23	2.15	2.77	2.83	8.18	12.88	25.31
종류(Class)별 현황							
신영퇴직연금배당 40증권자(채권혼합)C형	4.36	2.58	3.46	1.71	10.61	17.89	29.17
(비교지수 대비 성과)	1.02	1.74	2.15	2.02	6.40	10.03	20.99
신영퇴직연금배당 40증권자(채권혼합)F형	4.49	2.84	3.85	2.22	11.73	19.67	-
(비교지수 대비 성과)	1.15	2.00	2.54	2.53	7.52	11.81	-
비교지수 <sup>주)</sup>	3.34	0.84	1.31	-0.31	4.21	7.86	8.18

주) 비교지수 : KOSPI 36.0% + KS종합채권지수 54.0% + CALL 10.0%

※ 위 투자실적은 과거 성과를 나타낼 뿐 미래의 운용성과를 보장하는 것은 아닙니다.

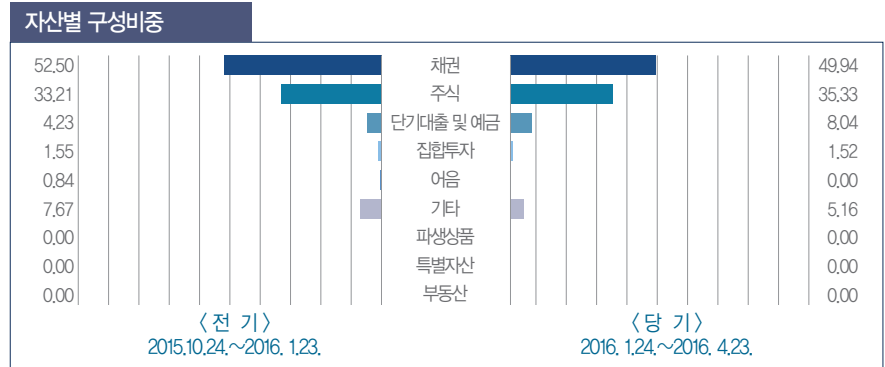
구분	증권		파생상품		부동산	특별자산		단기대출 및예금	기타	손익합계
	주식	채권	어음	집합투자 장내 장외		실물자산	기타			
전기	-8,304	1,621	18	56	0	0	0	99	54	-6,456
당기	17,228	2,929	7	324	0	0	0	75	135	20,698

※ 전기: 2015.10.24.~2016. 1.23. / 당기: 2016. 1.24.~2016. 4.23.

## 3. 자산 현황

통화별 구분	증권		파생상품		부동산	특별자산		단기대출 및예금	기타	자산총액
	주식	채권	어음	집합투자 장내 장외		실물자산	기타			
KRW (0.00)	180,402 (35.33)	255,041 (49.94)	0 (0.00)	7,763 (1.52)	0 (0.00)	0 (0.00)	0 (0.00)	41,069 (8.04)	26,369 (5.16)	510,644 (100.00)
합계	180,402	255,041	0	7,763	0	0	0	41,069	26,369	510,644

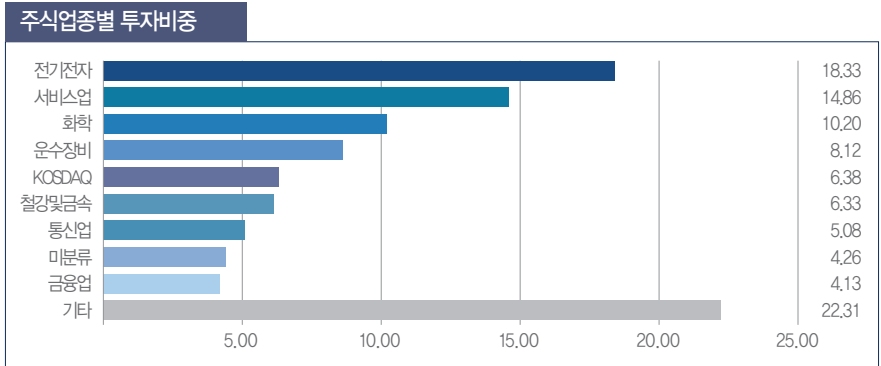
\* ( ) : 구성 비중



※ 위의 결과는 해당 자펀드의 실제 자산보유 내역을 투자자에게 보여주기 위해, 모펀드의 자산구성 내역을 해당 자펀드가 각 모펀드에서 차지하고 있는 비율을 가중치로 적용하여 안분한 결과입니다. 실제 수익증권 기준으로 작성한 결과와 비교하여 상이한 결과가 발생할 수 있습니다.

# 신영퇴직연금배당40증권자투자신탁(채권혼합)

순위	업종명	비중	순위	업종명	비중
1	전기,전자	18.33	6	철강및금속	6.33
2	서비스업	14.86	7	통신업	5.08
3	화학	10.20	8	미분류	4.26
4	운수장비	8.12	9	금융업	4.13
5	KOSDAQ	6.38	10	기타	22.31



※ 위 업종구분은 한국거래소의 업종구분을 따릅니다.

순위	구분	종목명	비중	순위	구분	종목명	비중
1	채권	국고03000-2409(14-5)	6.16	6	채권	국고03750-2206(12-3)	2.07
2	채권	국고03000-2303(13-2)	4.58	7	주식	GS	1.60
3	채권	국고02000-2003(15-1)	3.86	8	채권	국고03500-2403(14-2)	1.59
4	주식	삼성전자	2.64	9	주식	LG	1.58
5	채권	국고02750-1909(14-4)	2.58	10	주식	KT&G	1.57

※ 보다 상세한 투자대상자산 내용은 금융투자협회 전자공시사이트의 펀드 분기영업보고서 및 결산보고서를 참고하실 수 있습니다. (인터넷주소 <http://dis.kofia.or.kr>) 단, 협회 전자공시사이트에서 조회한 분기영업보고서 및 결산보고서는 본 자산운용보고서와 작성기준일이 상이할 수 있습니다.

## - 각 자산별 보유 내역 -

※ 투자대상 상위 10개 종목 및 평가금액이 자산총액의 5% 또는 발행주식 총수의 1%를 초과하는 종목을 기재합니다.

종목명	보유수량	평가금액	비중	발행국가	통화	업종	비고
삼성전자	10,548	13,502	2.64	대한민국	KRW	전기,전자	
GS	144,484	8,163	1.60	대한민국	KRW	서비스업	
LG	115,052	8,054	1.58	대한민국	KRW	서비스업	

종목명	보유수량	평가금액	비중	발행국가	통화	업종	비고
KT&G	64,631	8,014	1.57	대한민국	KRW	미분류	
신송홀딩스	133,853	1,337	0.26	대한민국	KRW	서비스업	1%초과(1.13)
오이솔루션	51,829	669	0.13	대한민국	KRW	IT H/W	1%초과(1.00)

종목명	액면가액	평가액	발행국가	통화	발행일	상환일	보증기관	신용등급	비중
국고03000-2409(14-5)	28,666	31,444	대한민국	KRW	2014. 9. 1.	2024. 9. 1.		N/A	6.16
국고03000-2303(13-2)	21,500	23,368	대한민국	KRW	2013. 3. 1.	2023. 3. 1.		N/A	4.58
국고02000-2003(15-1)	19,350	19,722	대한민국	KRW	2015. 3. 1.	2020. 3. 1.		N/A	3.86
국고02750-1909(14-4)	12,613	13,164	대한민국	KRW	2014. 9. 1.	2019. 9. 1.		N/A	2.58
국고03750-2206(12-3)	9,317	10,570	대한민국	KRW	2012. 6. 1.	2022. 6. 1.		N/A	2.07
국고03500-2403(14-2)	7,167	8,107	대한민국	KRW	2014. 3. 1.	2024. 3. 1.		N/A	1.59
국고03500-2403(14-2)	7,136	7,955	대한민국	KRW	2014. 3. 1.	2024. 3. 1.		N/A	2.00

## 4. 투자운용인력 현황

성명	직위	나이	운용중인 펀드 현황		성과보수가 있는 펀드 및 일임 계약 운용규모		협회등록번호
			펀드개수	운용규모	펀드개수	운용규모	
허남권(주)	부문장	54	111	8,108,687	6	1,468,923	2109000131
박인희	부부장	41	25	4,196,240	1	14,681	2109001091
심창훈	부부장	42	7	221,009	0	0	2110000545
김화진	팀장	35	9	547,893	0	0	2109001447

주) 성명이 굵은 글씨로 표시된 것이 책임투자운용인력이며, '책임투자운용인력'이란 투자운용인력 중 투자전략 수립 및 투자 의사결정 등에 있어 주도적이고 핵심적인 역할을 수행하는 자를 말합니다.

※ 펀드의 투자운용인력 변경내역 등은 금융투자협회 전자공시사이트의 수시공시 등을 참고하실 수 있습니다. (인터넷 주소 <http://dis.kofia.or.kr>) 단, 협회 전자공시사이트가 제공하는 정보와 본 자산운용보고서가 제공하는 정보의 작성 기준일이 상이할 수 있습니다.

구분	기간	투자운용인력
책임운용역	2006.10.31. ~ 현재	허남권
부책임운용역	2011. 4.29. ~ 현재	박인희
부책임운용역	2011. 9. 1. ~ 2016. 1.10.	김창섭
부책임운용역	2016. 1.11. ~ 현재	심창훈
부책임운용역	2014. 6. 3 ~ 현재	김화진

※ 최근 3년간의 투자운용인력 변경 내역입니다.

# 신영퇴직연금배당40증권자투자신탁(채권혼합)

## 5. 비용 현황

구분	전기 2015.10.24.~2016. 1.23.		당기 2016. 1.24.~2016. 4.23.			
	금액	비율 <sup>주1)</sup>	금액	비율 <sup>주1)</sup>		
신영 퇴직연금배당40 증권자투자신탁 (채권혼합)	자산운용사	0	0.00	0	0.00	
	판매회사	0	0.00	0	0.00	
	펀드재산보관회사 (신탁업자)	0	0.00	0	0.00	
	일반사무관리회사	0	0.00	0	0.00	
	보수합계	0	0.00	0	0.00	
	기타비용 <sup>주2)</sup>	4	0.00	4	0.00	
	매매·중개 수수료	단순매매, 중개수수료	34	0.01	27	0.01
		조사분석업무 등 서비스 수수료	12	0.00	9	0.00
		합계	46	0.01	36	0.01
		증권거래세	19	0.00	20	0.00
신영 퇴직연금배당40 증권자투자신탁 (채권혼합)C형	자산운용사	203	0.06	230	0.06	
	판매회사	472	0.13	534	0.13	
	펀드재산보관회사 (신탁업자)	18	0.01	20	0.00	
	일반사무관리회사	13	0.00	15	0.00	
	보수합계	706	0.20	798	0.20	
	기타비용 <sup>주2)</sup>	6	0.00	6	0.00	
	매매·중개 수수료	단순매매, 중개수수료	29	0.01	24	0.01
		조사분석업무 등 서비스 수수료	10	0.00	8	0.00
		합계	39	0.01	31	0.01
		증권거래세	17	0.00	18	0.00
신영 퇴직연금배당40 증권자투자신탁 (채권혼합)F형	자산운용사	35	0.06	38	0.06	
	판매회사	5	0.01	5	0.01	
	펀드재산보관회사 (신탁업자)	3	0.01	3	0.00	
	일반사무관리회사	2	0.00	3	0.00	
	보수합계	44	0.07	49	0.07	
	기타비용 <sup>주2)</sup>	1	0.00	1	0.00	
	매매·중개 수수료	단순매매, 중개수수료	5	0.01	4	0.01
		조사분석업무 등 서비스 수수료	2	0.00	1	0.00
		합계	7	0.01	5	0.01
		증권거래세	3	0.00	3	0.00

주1) 펀드의 순자산총액(기간평균) 대비 비율을 나타냅니다.

주2) 기타비용이란 회계감사비용, 증권 등의 예약 및 결제비용 등 펀드에서 경성적·반복적으로 지출된 비용으로서 매매·중개수수료는 제외한 것입니다.

※ 성과보수내역 : 해당사항 없음 / ※ 발행보담금내역 : 해당사항 없음

구분	해당 펀드		상위펀드 비용 합산		
	총보수·비용비율 <sup>주1)</sup>	중개수수료 비율 <sup>주2)</sup>	합성총보수 비용비율	매매·중개수수료비율	
신영퇴직연금배당 40증권자투자신탁 (채권혼합)	전기	0.0008	0.0019	0.0037	0.0381
	당기	0.0008	0.0019	0.0038	0.0362
종류(Class)별 현황					
신영퇴직연금배당 40증권자투자신탁 (채권혼합)C형	전기	0.8024	0	0.8062	0.0381
	당기	0.8046	0	0.8084	0.0362
신영퇴직연금배당 40증권자투자신탁 (채권혼합)F형	전기	0.2974	0	0.3012	0.0387
	당기	0.2982	0	0.3020	0.0363

주1) 총보수·비용비율(Total Expense Ratio)이란 운용보수 등 펀드에서 부담하는 '보수'와 '기타비용' 총액을 순자산 연평균 잔액(보수·비용 차감전 기준)으로 나눈 비율로서 해당 운용기간 중 투자자가 부담한 총 보수·비용수준을 나타냅니다.

주2) 매매·중개수수료 비율이란 매매·중개수수료를 순자산 연평균잔액(보수·비용 차감전 기준)으로 나눈 비율로서 해당 운용기간 중 투자자가 부담한 매매·중개수수료의 수준을 나타냅니다.

※ 모자형의 경우 모펀드에서 발생한 비용을 자펀드가 차지하는 비율대로 안분하여 합산한 수치입니다.

※ 전기 : 2015.10.24.~2016. 1.23. / 당기 : 2016. 1.24.~2016. 4.23.

## 6. 투자자산 매매내역

매수		매도		매매회전율 <sup>주)</sup>	
수량	금액	수량	금액	해당기간	연환산
1,657,839	52,193	1,029,439	14,331	4.20	16.86

주) 해당 운용기간 중 매도한 주식가액의 총액을 그 해당 운용기간 중 보유한 주식의 평균가액으로 나눈 비율을 나타냅니다.

2015. 7.24. ~ 2015.10.23.	2015.10.24. ~ 2016. 1.23.	2016. 1.24. ~ 2016. 4.23.
8.24	4.63	4.20



## 공지사항

이 보고서는 자본시장법에 의해 신영퇴직연금배당40증권자투자신탁(채권혼합)의 자산운용회사인 신영자산운용이 작성하여 펀드재산보관회사(신탁업자)인 국민은행의 확인을 받아 한국예탁결제원을 통해 투자자에게 제공됩니다. 다만 일괄 예탁된 펀드의 펀드재산보관회사(신탁업자) 확인기간은 일괄 예탁된 날 이후 기간에 한합니다.

각종 보고서 확인 : 신영자산운용 / <http://www.syfund.co.kr> / 02 - 6711 - 7500  
 금융투자협회 / <http://dis.kofia.or.kr>

## 펀드용어해설

용어	내용
한국금융투자협회 펀드코드	상장주식의 경우 회사명 또는 코드번호 6자리를 활용하여 수익자들이 쉽게 공시사항을 조회 활용할 수 있는 것처럼 펀드 또한 금융투자협회가 부여하는 5자리의 고유 코드가 존재하며, 펀드명 뿐만 아니라 이러한 코드를 이용하여 펀드의 각종 정보에 대한 조회가 가능합니다.
개방형펀드	투자자가 원할 시 언제든지 환매가 가능한 펀드입니다.
폐쇄형펀드	환매가 불가능한 펀드입니다.
추가형펀드	기 설정된 펀드에 추가 설정이 가능한 펀드입니다.
단위형펀드	투자신탁의 모집시기(판매기간)가 한정되어 있고 그 이후에는 가입할 수 없는 펀드입니다.
종류형펀드	통상 멀티클래스 펀드로 불립니다. 멀티클래스 펀드란 하나의 펀드 안에서 투자자 그룹(클래스) 별로 서로 다른 판매보수와 수수료체계를 적용하는 상품을 말합니다.보수와 수수료의 차이로 클래스별 기준가격은 다르게 산출되지만 각 클래스는 하나의 펀드로 간주돼 통합 운용되므로 자산운용 및 평가방법은 동일합니다.
모지형펀드	운용하는 펀드(모펀드)와 이 펀드에만 투자하는 펀드(자펀드)로 구성된 펀드 형태를 말합니다. 자펀드는 모펀드 외에는 투자할 수 없습니다.
주식형펀드	집합투자재산의 60% 이상을 주식에 투자하는 펀드입니다.
기준가격	펀드의 매입·환매 및 분배시 적용되는 가격으로, 기준가격의 산정은 전일의 펀드순자산총액을 전일의 펀드 잔존 수익증권 수량으로 나누어 1,000을 곱한 가격으로 표시하고, 소수점 셋째자리에서 반올림합니다.
레버리지효과	파생상품을 이용한 고위험의 투자방법으로 적은 투자금액으로 큰 수익을 얻을 기회를 제공하기도 하지만, 주가가 예상과 다른 방향으로 움직이면 큰 손실을 초래하기도 합니다.
신탁보수	펀드의 운용 및 관리와 관련된 비용입니다. 다시 말해 재산을 운용 및 관리해준 대가로 고객이 지불하는 비용입니다. 이는 통상 연율로 표시되며, 신탁보수에는 집합투자업자보수, 판매회사보수, 신탁업자보수, 일반사무관리 회사보수 등이 있습니다. 보수율은 상품마다 다르게 책정되는 것이 일반적입니다.
수익자총회	수익증권 총수의 100분의 50 이상을 보유한 수익자가 소집을 요청하는 경우 1개월 이내에 자산운용회사가 소집하는 것이 원칙입니다. 총 수익증권 수의 과반수를 보유하는 수익자의 출석으로 열리는데, 상정된 안건은 출석한 수익자 의결권의 3분의 2 이상과 수익증권 총수의 3분의 10 이상의 찬성으로 의결됩니다. 만약 이 의결에 반대하는 수익자는 총회가 개최되기 전에 서면으로 반대의를 통지하고 20일 이내에 수익증권의 매수를 청구할 수 있습니다.
수익증권	펀드(투자신탁)에 투자한 투자자들에게 출자비용에 따라 나눠주는 증권으로서 주식회사의 주권과 유사한 개념입니다.
원천징수	소득금액 또는 수입금액을 지급할 때, 그 지급자가 그 지급 받는자가 부담할 세액을 미리 국가를 대신하여 징수하는 것을 말합니다. 예를 들어, 근로자가 월급을 받을 때 월급(소득)에서 발생하는 세금을 차감한 금액을 받게 됩니다. 이는 월급을 지급하는 회사가 국가를 대신해서 미리 세금을 징수하고 세금납입일(통상 매달 10일에 일괄적으로 국가에 납부하기 때문)입니다.
판매수수료	투자자가 펀드 매입 시 판매회사에 일회적으로 지불하는 수수료입니다. 이는 상품에 대한 취득권유 및 설명, 투자설명서 제공 등에 수반되는 비용을 포함하고 있습니다. 수수료 지불 시점에 따라 선취판매수수료와 후취 판매수수료로 구분합니다.
환매	만기가 되기 전에 맡긴 돈을 되찾아 가는 것을 말합니다. 다만 단위형(폐쇄형) 상품의 경우 일정기간까 지 중도해약을 금지하는 경우도 있습니다.
환매수수료	계약기간 이전 중도에 펀드를 환매할 시 일정한 벌칙금 형식으로 투자자에게 일회적으로 부과하는 수수료입니다. 이는 펀드운용의 안정성과 펀드환매시 소요되는 여러 비용을 감안하여 책정되며 부과된 수수료는 다시 펀드 재산에 편입되게 됩니다.