

초대합니다

신영자산운용
2017년 투자자 포럼
 운용성과보고 및 펀드매니저와의 대화



- 본 행사는 동반 1인을 포함한 선착순 1,000명에 한합니다.
- 참석을 원하시는 분들은 필히 사전등록을 해주시기 바랍니다.

사전등록 방법 | 전화등록 : 02-2295-6125 (월~금 13:00 ~ 18:00)
 온라인등록 : <http://www.syreport2017.com>
 QR코드등록 : 상기 QR코드 스캔

2017. 3. 17(금) 14:00 ~ 16:30 | **코엑스 오디토리움**
(자세한 위치 등은 사전 등록시 확인 가능합니다)



신영자산운용이 투자자에게 드리는 자산운용보고서

신영퇴직연금가치40증권 자투자신탁(채권혼합)

—
운용기간 : 2016.10. 3. ~ 2017. 1. 2.

—
 자산운용보고서는 자본시장과금융투자업에관한법률(이하 '자본시장법')에 의거 자산운용회사가 작성하며, 투자자가 가입한 상품의 특정기간(3개월) 동안의 자산운용에 대한 결과를 요약하여 제공하는 보고서입니다.

CONTENTS

신영자산운용이 투자자에게 드리는 자산운용보고서



자산운용보고서 확인방법 안내

- 신영자산운용 홈페이지(<http://www.syfund.co.kr>) → 펀드정보 → 펀드명 검색 → 자산운용보고서
- 금융투자협회 전자공시 서비스 (<http://diskofia.or.kr>) → 펀드공시 → 보고서 선택 → 자산운용보고서 선택 → 펀드명 검색 → 조회
- 자본시장과 금융투자업에 관한 법률 시행령 제92조(자산운용보고서)에서 정한 바에 따라 이메일로 자산운용 보고서를 받아 보실 수 있습니다.
- 자산운용보고서는 3개월마다 정기적으로 고객님의게 발송해드리고 있으며, 이메일 수령 신청을 통해 더욱 편리하게 자산운용 보고서를 열람하실 수 있습니다.
- 이메일 전환 신청은 가입하신 판매회사에서 변경하실 수 있습니다.
- 이 자산운용보고서는 펀드 전체에 대해 다루고 있습니다. 투자자의 계좌별 수익률 정보 확인 및 고객정보 변경 처리는 펀드를 가입하신 판매회사의 지점을 통해 문의해주시기 바랍니다.

한눈에 보는 펀드 현황

- 최근 3개월 성과
- 운용 경과
- 투자 환경 및 운용 계획

1. 펀드의 개요

- 기본 정보
- 펀드 구성
- 재산 현황

2. 수익률 현황

- 기간(누적) 수익률
- 손익 현황

3. 자산 현황

- 자산구성 현황
- 자산별 구성비중
- 투자대상 업종 상위 10
- 주식업종별 투자비중
- 투자대상 내역 상위 10
- 각 자산별 보유 내역

4. 투자운용인력 현황

- 투자운용인력(펀드매니저)
- 투자운용인력 변경내역

5. 비용 현황

- 업자별 보수 지급현황
- 총보수 · 비용 비율

6. 투자자산 매매내역

- 매매주식 규모 및 회전율
- 최근 3분기 주식 매매회전을 추이
- 공지사항

< 참고 - 펀드용어해설 >

신영퇴직연금가치40증권투자신탁(채권혼합)

신영퇴직연금가치40증권투자신탁(채권혼합)은

자산의 40% 이내에서 저평가된 가치주에 투자하고 나머지 자산은 안정적인 채권 및 유동성 자산에 투자하여 은퇴후 목돈 마련을 목표로 장기적으로 자산가치의 증식을 추구하는 퇴직연금 전용 채권 혼합형 펀드입니다.

한 눈에 보는 펀드 현황(2017. 1. 2. 기준)

수익률 및 펀드 규모

최근 3개월 성과	(비교지수 : KOSPI 36.0% + KIS종합채권지수 54.0% + CALL 10.0%)	
신영퇴직연금가치40증권투자신탁(채권혼합) +0.19%	비교지수 성과	비교지수 대비
	-1.33%	+1.52%pt



펀드 순자산규모	증감률(3개월)
183,839백만원	+3.76%

투자대상 업종 상위 5 [주식 기준]

(단위 : %)

순위	업종명	비중
1	서비스업	16.33
2	전기전자	15.23
3	화학	14.34
4	유통업	9.68
5	KOSDAQ	8.40

투자대상 종목 상위 5

(단위 : %)

순위	구분	종목명	비중
1	채권	국고01750-1812(15-7)	7.82
2	채권	국고03000-2409(14-5)	5.60
3	채권	국고03000-2303(13-2)	4.17
4	채권	국고02250-2506(15-2)	3.96
5	채권	통안0145-1806-02	3.89

운용 경과 및 운용 계획

운용 경과

신영퇴직연금가치40증권투자신탁(채권혼합)의 3개월 수익률은 +0.19%로 비교지수 수익률 -1.33%를 1.52%pt 상회하였습니다. (비교지수 : KOSPI 36.0% + KIS종합채권지수 54.0% + CALL 10.0%)

[주식 부문]

이는 보유하고 있던 금융 및 철강 업종, 펀드 내 예상배당 반영 등의 기여에 기인합니다. 해당 기간 대내외적으로 큰 이벤트들이 다수 발생하면서 국내 증시는 변동성이 확대되는 모습을 보였습니다. 분기 초반 갤럭시 노트7 생산 중단 이슈 및 한미약품 계약 파기 소식으로 관련 종목들이 하락하였습니다. 여기에 국내 정치 혼란이 지속되는 상황에서, 시장의 예상과 다르게 트럼프 후보가 미 대통령으로 당선되며 KOSPI는 장중 한 때 1,930선까지 주저앉는 모습을 보였습니다. 이후 OPEC의 원유 감산 합의 및 트럼프 정부의 인프라 투자 기대감, 삼성전자의 주주환원 정책 발표 등 관련 업종 내 호재가 반영되며 관련 업종에 국한되어 주가가 상승되었습니다. 대부분의 업종이 하락세를 보인 가운데, 특히 의약품 및 전기가스, 운수창고 업종의 하락세가 두드러졌습니다. 반면 삼성전자를 중심으로 한 전기 전자 업종 및 철강금속, 은행 업종은 상승세를 보였습니다.

동펀드는 해당 기간 갤럭시 노트 7 이슈로 단기간 주가가 급락한 휴대폰 부품 업체 중, 기초체력이 튼튼하다고 판단되는 종목들을 선별하여 비중을 확대하였습니다. 반면 분할 이슈로 주가가 급등한 조선 관련 종목을 차익실현하고, 금리 상승 기대감으로 단기간 주가가 가파르게 오른 금융 업종의 비중을 축소하였습니다.

[채권 부문]

10월 연준의 기준금리 인상에 대한 우려와 기대인플레이션의 반등으로 소폭 상승하던 금리는 11월 들어 트럼프 당선에 따른 재정확대 기대감으로 다소 큰 폭으로 상승하였습니다. 12월 이후에는 연준의 기준금리 인상이 단행되었으나 금리는 오히려 전월에 비해 소폭 하향안정화 되는 모습이었습니다. 연준의 인상 사이클이 진행 중이라는 점과 트럼프의 당선이 글로벌 시장 전반에 약세 요인으로 작용하면서, 주요국들의 금리 역시 장기물 중심의 상승세를 보였습니다. 한편, 낮은 수준을 유지하던 장단기 금리 스프레드는 트럼프 당선에 따른 장기물 금리 상승의 여파로 확대되는 양상이었습니다. 당사는 글로벌 인플레이션 기대감 확대와 트럼프 당선 여파로 인한 채권시장의 조정 국면에 효과적으로 대응하기 위해 포트폴리오의 안정성 확보에 집중하였습니다. 이에, 중립 수준의 듀레이션으로 금리 변동성 확대 리스크를 관리하는 동시에, 만기 대비 보유이익이 높은 구간의 자산을 포트폴리오에 꾸준히 편입하여 안정적인 수익률을 추구하였습니다.

투자 환경 및 운용 계획

[주식 부문]

향후 국내 증시에 영향을 줄 수 있는 요인으로는 1) 경기 회복의 지속여부 2) 국내 기업의 실적 3) 원자재 가격의 변동 등을 들 수 있습니다. 최근 달러화 강세에도 불구하고, 원자재 가격이 상승하는 모습을 보이고 있습니다. 이는 경기 회복에 대한 기대감이 반영된 것이라고 판단합니다. 또한, 실물지표가 완만한 상승세를 보이고 있어 인플레이션 및 경기회복에 대한 기대감이 지속될 것으로 보입니다. 여기에 트럼프 정부의 인프라 투자에 대한 기대감은 원자재 가격 상승으로 이어져 주식시장은 긍정적인 흐름을 보일 것으로 판단합니다. 대내적으로는 삼성전자를 시작으로 실적발표가 건조한 흐름을 보일 것으로 예상합니다. 또한 KOSPI의 EPS 추정치가 지속적으로 상향 조정되고 있고, 밸류에이션은 여전히 P/E 10배 미만으로 낮은 수준이기 때문에 국내 증시에 대한 매력력이 부각될 것으로 보입니다.

동펀드는 국내 주식시장을 긍정적으로 바라보고 있으며, 높은 주식 편입 비중을 유지할 계획입니다. 업종별로는 유가의 안정적인 흐름으로 인해 이익 개선이 기대되는 정유화학 업종에 대한 비중 확대 의견을 지속할 계획입니다. 또한 삼성전자의 노트7 중단 이슈로 급락한 부품 관련 종목 및 미국과 중국의 인프라 투자 확대로 수혜가 기대되는 산업재 업종에 대한 리서치를 강화할 계획입니다. 자동차 업종 역시 저저효과가 있고, 신형국 환율이 안정되면서 실적 회복 가시성이 높아 비중을 확대할 계획입니다. 기초체력이 튼튼하고 안정적인 실적을 꾸준히 창출할 수 있는 기업을 발굴하여 펀드의 수익률 제고에 힘쓰겠습니다.

[채권 부문]

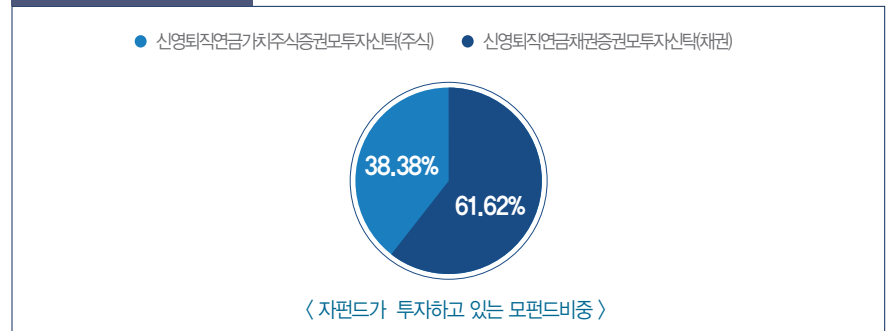
미국의 기준금리 인상과 대내외 정치적 불확실성 확대로 금리는 높은 변동성을 보일 것으로 예상합니다. 트럼프 당시에 따른 재정 확대가 경기 회복을 가속화시킨다면 미국의 기준금리 인상 경로도 변경될 가능성이 있으며, 주변국의 통화완화 정책도 추가로 단행될 가능성은 낮아 글로벌 통화정책 기조는 일정 부분 긴축적인 방향으로 진행될 것으로 보입니다. 다만, 트럼프 당선인의 공약 이행 여부에 대한 불확실성이 크고, 대내외적으로도 정치적인 리스크가 경기 하방 리스크로까지 연결될 우려가 점증하고 있는 만큼, 채권시장의 변동성은 한 동안 높은 수준을 유지할 것으로 판단됩니다. 당사는 향후 채권시장의 변동성 확대를 전망하는 만큼, 보유이익이 높고 유동성이 좋은 자산 중심의 포트폴리오를 통해 운용의 안정성을 확보하는 동시에 교체매매 기회를 탐색할 계획입니다. 특히 연준의 추가 인상에 대한 경계감이 해소되거나 정치적 리스크가 축소되는 국면에서는 약세 압력이 완화될 가능성이 높으므로, 조정 국면을 트레이딩이나 커브 전략 실행의 기회로 활용하는 접근이 유효할 것으로 판단됩니다.

1. 펀드의 개요

기본 정보

펀드 명칭	금융투자협회 펀드코드	투자위험등급	
신영퇴직연금가치40증권자투자신탁(채권혼합)	53638	5등급 (낮은위험)	
신영퇴직연금가치40증권자투자신탁(채권혼합)C형	A8995		
신영퇴직연금가치40증권자투자신탁(채권혼합)F형	A8996		
펀드종류	혼합채권형, 추가형, 종류형, 모자형	최초설정일	2006. 1. 3.
운용기간	2016.10. 3. ~ 2017. 1. 2	존속기간	추가형으로 별도의 존속기간이 없음
자산운용회사	신영자산운용(주)	펀드재산보관회사	국민은행
판매회사	국민은행, 신한은행 외 27개사	일반사무관리회사	하나펀드서비스
적용법률	자본시장과 금융투자업에 관한 법률		
상품의 특징	자산의 40% 이내에서 저평가된 가치주에 투자하고 나머지 자산은 안정적인 채권 및 유동성 자산에 투자하여 은퇴후 목돈 마련을 목표로 장기적으로 자산가치의 증식을 추구하는 퇴직연금 전용 채권혼합형 펀드입니다.		

펀드 구성



※ 자펀드가 투자 중인 모펀드 비중 및 구조를 보여줍니다.

※ 상기 그래프 및 구조도는 모자형 구조의 펀드에서 현금성 자산 등을 제외한 모펀드들의 투자비중을 100%로 가정하여, 각 모펀드에 투자하는 비중의 이해를 돕기 위해 작성하였습니다. 그러므로, 상기의 모펀드 투자 비중은 순자산 기준 투자 비중과는 차이가 있을 수 있음을 알려드립니다.

신영퇴직연금가치40증권자투자신탁(채권혼합)

펀드 명칭	항목	전기말 (2016.10. 2.)	당기말 (2017. 1. 2.)	증감률
신영퇴직연금가치40증권 자투자신탁(채권혼합)	자산 총액 (A)	177,219	183,897	3.77
	부채 총액 (B)	45	59	31.15
	순자산총액 (C=A-B)	177,174	183,839	3.76
	발행 수익증권 총 수 (D)	171,207	177,301	3.56
	기준가격 ^{주)} (E=C/D×1000)	1,034.86	1,036.88	0.20
종류(Class)별 기준가격 현황				
신영퇴직연금가치40증권 자투자신탁(채권혼합)C형	기준가격	1,028.68	1,028.62	-0.01
신영퇴직연금가치40증권 자투자신탁(채권혼합)F형	기준가격	1,024.80	1,026.03	0.12

주) 기준가격이란 투자자가 집합투자증권에 입금(매입), 출금(환매)하는 경우 또는 분배금(상환금포함) 수령 시에 적용되는 가격으로 펀드의 순자산총액을 발행된 수익증권 총좌수로 나눈 가격을 말합니다.

2. 수익률 현황

구분	최근 3개월	최근 6개월	최근 9개월	최근 1년	최근 2년	최근 3년	최근 5년
신영퇴직연금가치40증권 자투자신탁(채권혼합)	0.19	1.48	1.42	3.68	9.36	9.54	23.92
(비교지수 대비 성과)	1.52	1.59	0.13	1.13	4.41	3.56	10.36
종류(Class)별 현황							
신영퇴직연금가치40증권 자투자신탁(채권혼합)C형	-	1.08	0.81	2.86	7.63	6.94	19.23
(비교지수 대비 성과)	-	1.19	-0.48	0.31	2.68	0.96	5.67
신영퇴직연금가치40증권 자투자신탁(채권혼합)F형	0.12	1.33	1.19	3.38	2.82	2.68	-
(비교지수 대비 성과)	1.45	1.44	-0.10	0.83	-2.13	-3.30	-
비교지수 ^{주)}	-1.33	-0.11	1.29	2.55	4.95	5.98	13.56

주) 비교지수 : KOSPI 36.0% + KIS종합채권지수 54.0% + CALL 10.0%

※ 위 투자실적은 과거 성과를 나타낼 뿐 미래의 운용성과를 보장하는 것은 아닙니다.

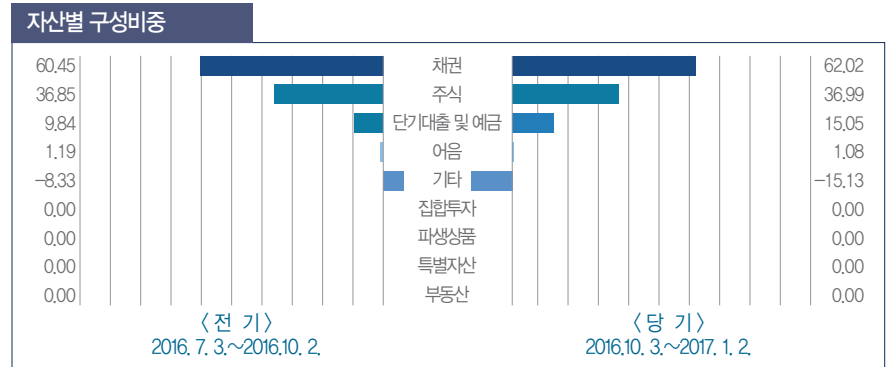
구분	증권		파생상품			부동산	특별자산		단기대출 및예금	기타	손익합계
	주식	채권	어음	집합투자	장내		장외	실물자산			
전기	1,898	246	8	0	0	0	0	0	7	-3	2,155
당기	2,128	-1,716	9	0	0	0	0	0	0	-4	418

※ 전기: 2016. 7. 3.~2016.10. 2. / 당기: 2016.10. 3.~2017. 1. 2.

3. 자산 현황

통화별 구분	증권			파생상품			부동산	특별자산		단기대출 및예금	기타	자산총액
	주식	채권	어음	집합투자	장내	장외		실물자산	기타			
KRW (0.00)	68,021 (36.99)	114,061 (62.02)	1,977 (1.08)	0 (0.00)	0 (0.00)	0 (0.00)	0 (0.00)	0 (0.00)	0 (0.00)	27,668 (15.05)	-27,830 (-15.13)	183,897 (100.00)
합계	68,021	114,061	1,977	0	0	0	0	0	0	27,668	-27,830	183,897

* () : 구성 비중

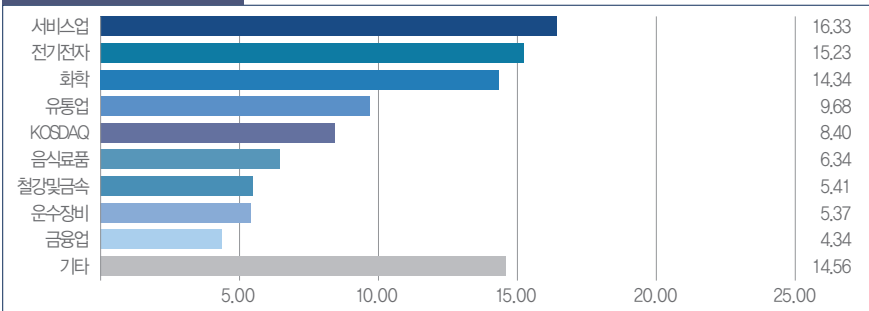


※ 위의 결과는 해당 자펀드의 실제 자산보유 내역을 투자자에게 보여주기 위해, 모펀드의 자산구성 내역을 해당 자펀드가 각 모펀드에서 차지하고 있는 비율을 가중치로 적용하여 안분한 결과입니다. 실제 수익증권 기준으로 작성한 결과와 비교하여 상이한 결과가 발생할 수 있습니다.

순위	업종명	비중	순위	업종명	비중
1	서비스업	16.33	6	음식료품	6.34
2	전기전자	15.23	7	철강및금속	5.41
3	화학	14.34	8	운수장비	5.37
4	유통업	9.68	9	금융업	4.34
5	KOSDAQ	8.40	10	기타	14.56

신영퇴직연금가치40증권자투자신탁(채권혼합)

주식업종별 투자비중



※ 위 업종구분은 한국거래소의 업종구분을 따릅니다.

투자대상 종목 상위 10

순위	구분	종목명	비중 (%)	순위	구분	종목명	비중 (%)
1	채권	국고01750-1812(15-7)	7.82	6	주식	삼성전자	3.51
2	채권	국고03000-2409(14-5)	5.60	7	채권	국고02250-2512(15-8)	2.64
3	채권	국고03000-2303(13-2)	4.17	8	채권	예보기금특별계정채권2015-6	2.62
4	채권	국고02250-2506(15-2)	3.96	9	채권	국고01875-2606(16-3)	2.56
5	채권	통안0145-1806-02	3.89	10	채권	국고02000-2003(15-1)	2.11

※ 보다 상세한 투자대상자산 내용은 금융투자협회 전자공시사이트의 펀드 분기영업보고서 및 결산보고서를 참고하실 수 있습니다. (인터넷주소 <http://dis.kofia.or.kr>) 단, 협회 전자공시사이트에서 조회한 분기영업보고서 및 결산보고서는 본 자산운용보고서와 작성기준일이 상이할 수 있습니다.

- 각 자산별 보유 내역 -

※ 투자대상 상위 10개 종목 및 평균금액이 자산총액의 5% 또는 발행주식 총수의 1%를 초과하는 종목을 기재합니다.

주식

종목명	보유수량	평균금액	비중	발행국가	통화	업종	비고
삼성전자	3,571	6,446	3.51	대한민국	KRW	전자전자	

채권

종목명	액면가액	평가액	발행국가	통화	발행일	상환일	보증기관	신용등급	비중
국고01750-1812(15-7)	14,322	14,379	대한민국	KRW	2015.12.1.	2018.12.1.		N/A	7.82
국고03000-2409(14-5)	9,548	10,289	대한민국	KRW	2014.9.1.	2024.9.1.		N/A	5.60
국고03000-2303(13-2)	7,161	7,671	대한민국	KRW	2013.3.1.	2023.3.1.		N/A	4.17
국고02250-2506(15-2)	7,161	7,280	대한민국	KRW	2015.6.1.	2025.6.1.		N/A	3.96
통안0145-1806-02	7,161	7,157	대한민국	KRW	2016.6.2.	2018.6.2.		N/A	3.89
국고02250-2512(15-8)	4,774	4,855	대한민국	KRW	2015.12.1.	2025.12.1.		N/A	2.64
예보기금특별계정채권 2015-6	4,774	4,811	대한민국	KRW	2015.9.3.	2018.9.3.		AAA	2.62

채권

종목명	액면가액	평가액	발행국가	통화	발행일	상환일	보증기관	신용등급	비중
국고01875-2606(16-3)	4,774	4,708	대한민국	KRW	2016.6.10.	2026.6.10.		N/A	2.56
국고02000-2003(15-1)	3,819	3,877	대한민국	KRW	2015.3.10.	2020.3.10.		N/A	2.11

단기대출 및 예금

종류	금융기관	취득일자	금액	금리	만기일	발행국가	통화
REPO매도	KIDB자금중개	2017.1.2.	7,042	0.01	-	대한민국	KRW
REPO매도	KIDB자금중개	2017.1.2.	7,519	0.01	-	대한민국	KRW

4. 투자운용인력 현황

투자운용인력(펀드매니저)

성명	직위	나이	운용중인 펀드 현황		성과보수가 있는 펀드 및 일임 계약 운용규모		협회등록번호
			펀드개수	운용규모	펀드개수	운용규모	
허남권 ^{주)}	부문장	55	95	7,560,836	6	1,451,953	2109000131
심창훈	본부장	43	6	238,288	0	0	2110000545
장미	운영역	30	4	30,767	0	0	2114000015

주) 성명이 굵은 글씨로 표시된 것이 책임투자운용인력이며, '책임투자운용인력'이란 투자운용인력 중 투자전략 수립 및 투자 의사결정 등에 있어 주도적이고 핵심적인 역할을 수행하는 자를 말합니다.

※ 펀드의 투자운용인력 변경내역 등은 금융투자협회 전자공시사이트의 수시공시 등을 참고하실 수 있습니다. (인터넷 주소 <http://dis.kofia.or.kr>) 단, 협회 전자공시사이트가 제공하는 정보와 본 자산운용보고서가 제공하는 정보의 작성 기준일이 상이할 수 있습니다.

투자운용인력 변경내역

구분	기간	투자운용인력
책임운용역	2006.10.31. ~ 현재	허남권
부책임운용역	2010.6.7. ~ 2014.6.2.	원주영
부책임운용역	2011.9.1. ~ 2016.1.10.	김창섭
부책임운용역	2014.6.3. ~ 2015.2.12.	홍성수
부책임운용역	2015.2.13. ~ 현재	장미
부책임운용역	2016.1.11. ~ 현재	심창훈

※ 최근 3년간의 투자운용인력 변경 내역입니다.

5. 비용 현황

업자별 보수 지급현황		(단위 : 백만원, %)				
구분		전기		당기		
		2016. 7. 3~2016.10. 2 금액	비율 ^{주1)}	2016.10. 3~2017. 1. 2 금액	비율 ^{주1)}	
신영퇴직연금가치 40증권투자신탁 (채권혼합)	자산운용사	0	0.00	0	0.00	
	판매회사	0	0.00	0	0.00	
	펀드재산보관회사 (신탁업자)	0	0.00	0	0.00	
	일반사무관리회사	0	0.00	0	0.00	
	보수합계	0	0.00	0	0.00	
	기타비용 ^{주2)}	2	0.00	2	0.00	
	매매·중개 수수료	단순매매, 중개수수료	7	0.00	10	0.01
		조사분석업무 등 서비스 수수료	2	0.00	3	0.00
		합계	9	0.01	13	0.01
	증권거래세		9	0.01	14	0.01
자산운용사		83	0.06	84	0.06	
판매회사		193	0.13	196	0.13	
펀드재산보관회사 (신탁업자)		7	0.01	7	0.01	
일반사무관리회사		5	0.00	5	0.00	
신영퇴직연금가치 40증권투자신탁 (채권혼합) C형	보수합계	289	0.20	292	0.20	
	기타비용 ^{주2)}	3	0.00	3	0.00	
	매매·중개 수수료	단순매매, 중개수수료	6	0.00	8	0.01
		조사분석업무 등 서비스 수수료	2	0.00	2	0.00
		합계	7	0.01	10	0.01
	증권거래세		8	0.01	11	0.01
	자산운용사		17	0.06	19	0.06
	판매회사		2	0.01	2	0.01
	펀드재산보관회사 (신탁업자)		1	0.01	2	0.01
	일반사무관리회사		1	0.00	1	0.00
보수합계		22	0.07	25	0.07	
신영퇴직연금가치 40증권투자신탁 (채권혼합) F형	기타비용 ^{주2)}	1	0.00	1	0.00	
	매매·중개 수수료	단순매매, 중개수수료	1	0.00	2	0.01
		조사분석업무 등 서비스 수수료	0	0.00	1	0.00
		합계	2	0.01	2	0.01
	증권거래세		2	0.01	3	0.01

주1) 펀드의 순자산총액(기간평균) 대비 비율을 나타냅니다.

주2) 기타비용이란 회계감사비용, 증권 등의 예약 및 결제비용 등 펀드에서 경상적·반복적으로 지출된 비용으로서 매매·중개수수료는 제외된 것입니다.

※ 성과보수내역 : 해당사항 없음 / ※ 발행분담금내역 : 해당사항 없음

총보수·비용 비율		(단위 : 연환산, %)			
구분		해당 펀드		상위펀드 비용 합산	
		총보수·비용비율 ^{주1)}	중개수수료 비율 ^{주2)}	합성총보수·비용비율	매매·중개수수료비율
신영퇴직연금가치40 증권투자신탁 (채권혼합)	전기	0.0013	0.0015	0.0044	0.0210
	당기	0.0013	0.0016	0.0045	0.0238
종류(Class)별 현황					
신영퇴직연금가치40 증권투자신탁 (채권혼합)C형	전기	0.8046	0	0.8090	0.0209
	당기	0.8046	0	0.8091	0.0237
신영퇴직연금가치40 증권투자신탁 (채권혼합)F형	전기	0.2982	0	0.3026	0.0221
	당기	0.2982	0	0.3027	0.0243

주1) 총보수·비용비율(Total Expense Ratio)이란 운용보수 등 펀드에서 부담하는 '보수'와 '기타비용' 총액을 순자산 연평균 잔액(보수·비용 차감전 기준)으로 나눈 비율로서 해당 운용기간 중 투자자가 부담한 총보수·비용수준을 나타냅니다.

주2) 매매·중개수수료 비율이란 매매·중개수수료를 순자산 연평균잔액(보수·비용 차감전 기준)으로 나눈 비율로서 해당 운용기간 중 투자자가 부담한 매매·중개수수료의 수준을 나타냅니다.

※ 모자형의 경우 모펀드에서 발생한 비용을 자펀드가 차지하는 비율대로 안분하여 합산한 수치입니다.

※ 전기 : 2016. 7. 3~2016.10. 2. / 당기 : 2016.10. 3~2017. 1. 2.

6. 투자자산 매매내역

매매주식 규모 및 회전을		(주식모펀드 기준)		(단위 : 백만원, %)	
매수		매도		매매회전율 ^{주)}	
수량	금액	수량	금액	해당기간	연환산
263,539	10,254	404,679	6,558	6.84	27.13

주) 해당 운용기간 중 매도한 주식금액의 총액을 그 해당 운용기간 중 보유한 주식의 평균가액으로 나눈 비율을 나타냅니다.

최근 3분기 주식 매매회전율 추이			(단위 : %)
2016. 4. 3. ~ 2016. 7. 2.	2016. 7. 3. ~ 2016.10. 2.	2016.10. 3. ~ 2017. 1. 2.	
1.71	4.90	6.84	

공지사항

이 보고서는 자본시장법에 의해 신영퇴직연금가치40증권자투자신탁(채권혼합)의 자산운용회사인 신영자산운용이 작성하여 펀드재산보관회사(신탁업자)인 국민은행의 확인을 받아 한국예탁결제원을 통해 투자자에게 제공됩니다. 다만 일괄 예탁된 펀드의 펀드재산보관회사(신탁업자) 확인기간은 일괄 예탁된 날 이후 기간에 한합니다.

각종 보고서 확인 : 신영자산운용 / <http://www.syfund.co.kr> / 02 - 6711 - 7500
 금융투자협회 / <http://dis.kofia.or.kr>

펀드용어해설

용어	내용
한국금융투자협회 펀드코드	상장주식의 경우 회사명 또는 코드번호 6자리를 활용하여 수익자들이 쉽게 공시사항을 조회 활용할 수 있는 것처럼 펀드 또한 금융투자협회가 부여하는 5자리의 고유 코드가 존재하며, 펀드명 뿐만 아니라 이러한 코드를 이용하여 펀드의 각종 정보에 대한 조회가 가능합니다.
개방형펀드	투자자가 원할 시 언제든지 환매가 가능한 펀드입니다.
폐쇄형펀드	환매가 불가능한 펀드입니다.
추가형펀드	기 설정된 펀드에 추가 설정이 가능한 펀드입니다.
단위형펀드	투자신탁의 모집시기(판매기간)가 한정되어 있고 그 이후에는 가입할 수 없는 펀드입니다.
종류형펀드	통상 멀티클래스 펀드로 불립니다. 멀티클래스 펀드란 하나의 펀드 안에서 투자자 그룹(클래스) 별로 서로 다른 판매보수와 수수료체계를 적용하는 상품을 말합니다.보수와 수수료의 차이로 클래스별 기준가격은 다르게 산출되지만 각 클래스는 하나의 펀드로 간주돼 통합 운용되므로 자산운용 및 평가방법은 동일합니다.
모지형펀드	운용하는 펀드(모펀드)와 이 펀드에만 투자하는 펀드(자펀드)로 구성된 펀드 형태를 말합니다. 자펀드는 모펀드 외에는 투자할 수 없습니다.
주식형펀드	집합투자재산의 60% 이상을 주식에 투자하는 펀드입니다.
기준가격	펀드의 매입·환매 및 분배시 적용되는 가격으로, 기준가격의 산정은 전일의 펀드순자산총액을 전일의 펀드잔존 수익증권 수량으로 나누어 1,000을 곱한 가격으로 표시하고, 소수점 셋째자리에서 반올림합니다.
레버리지효과	파생상품을 이용한 고위험의 투자방법으로 적은 투자금액으로 큰 수익을 얻을 기회를 제공하기도 하지만, 주가가 예상과 다른 방향으로 움직이면 큰 손실을 초래하기도 합니다.
신탁보수	펀드의 운용 및 관리와 관련된 비용입니다. 다시 말해 재산을 운용 및 관리해준 대가로 고객이 지불하는 비용입니다. 이는 통상 연율로 표시되며, 신탁보수에는 집합투자업자보수, 판매회사보수, 신탁업자보수, 일반사무관리 회사보수 등이 있습니다. 보수율은 상품마다 다르게 책정되는 것이 일반적입니다.
수익자총회	수익증권 총수의 100분의 50 이상을 보유한 수익자가 소집을 요청하는 경우 1개월 이내에 자산운용회사가 소집하는 것이 원칙입니다. 총 수익증권 수의 과반수를 보유하는 수익자의 출석으로 열리는데, 상정된 안건은 출석한 수익자 의결권의 3분의 2 이상과 수익증권 총수의 3분의 10 이상의 찬성으로 의결됩니다. 만약 이 의결에 반대하는 수익자는 총회가 개최되기 전에 서면으로 반대의를 통지하고 20일 이내에 수익증권의 매수를 청구할 수 있습니다.
수익증권	펀드(투자신탁)에 투자한 투자자들에게 출자비율에 따라 나눠주는 증권으로서 주식회사의 주권과 유사한 개념입니다.
원천징수	소득금액 또는 수입금액을 지급할 때, 그 지급자가 그 지급 받는자가 부담할 세액을 미리 국가를 대신하여 징수하는 것을 말합니다. 예를 들어, 근로자가 월급을 받을 때 월급(소득)에서 발생하는 세금을 차감한 금액을 받게 됩니다. 이는 월급을 지급하는 회사가 국가를 대신해서 미리 세금을 징수하고 세금납입일(통상 매달 10일에 일괄적으로 국가에 납부하기 때문)입니다.
판매수수료	투자자가 펀드 매입 시 판매회사에 일회적으로 지불하는 수수료입니다. 이는 상품에 대한 취득권유 및 설명, 투자설명서 제공 등에 수반되는 비용을 포함하고 있습니다. 수수료 지불 시점에 따라 선취판매수수료와 후취 판매수수료로 구분합니다.
환매	만기가 되기 전에 맡긴 돈을 되찾아 가는 것을 말합니다. 다만 단위형(폐쇄형) 상품의 경우 일정기간까 지 중도해약을 금지하는 경우도 있습니다.
환매수수료	계약기간 이전 중도에 펀드를 환매할 시 일정한 벌칙금 형식으로 투자자에게 일회적으로 부과하는 수수료입니다. 이는 펀드운용의 안정성과 펀드환매시 소요되는 여러 비용을 감안하여 책정되며 부과된 수수료는 다시 펀드 재산에 편입되게 됩니다.