

자산운용보고서는 자본시장과금융투자업에관한법률(이하 '자본시장법')에 의거 자산운용회사가 작성하며, 투자자가 가입한 상품의 특정기간(3개월) 동안의 자산운용에 대한 결과를 요약하여 제공하는 보고서입니다.

한 눈에 보는 펀드 현황 (2017.07.23. 기준)

신영퇴직연금배당40증권자투자신탁(채권혼합)은 자산의 40% 이내에서 배당수익률이 높은 고배당주에 투자하고 나머지 자산은 안정적인 채권 및 유동성 자산에 투자하여 은퇴후 목돈 마련을 목표로 장기적으로 자산가치의 증식을 추구하는 퇴직연금 전용 채권혼합형 펀드입니다.

펀드 수익률 현황

펀드는 최근 3개월 +5.07%의 수익률을 기록하였습니다. 비교지수는 +4.87%로 비교지수대비 +0.20%pt 높은 성과를 보였습니다.
(비교지수 : KOSPI 36.0% + KIS종합채권지수 54.0% + CALL 10.0%)

최근 3개월

+5.07%

비교지수 : +4.87%
비교지수대비 : +0.20%pt

최근 1년

+7.26%

비교지수 : +7.00%
비교지수대비 : +0.26%pt

최근 3년

+15.99%

비교지수 : +11.66%
비교지수대비 : +4.33%pt

최근 5년

+46.48%

비교지수 : +21.41%
비교지수대비 : +25.07%pt

펀드 포트폴리오 현황

투자대상 업종 상위 5 [주식기준] (%)

금융업	21.54
전기전자	19.95
화학	8.50
운수장비	7.30
철강및금속	5.86

투자대상 종목 상위 5 (%)

REPO매도(20170721)	6.17
국고03000-2409(14-5)	5.28
통안0164-1902-02	4.83
삼성전자	4.82
국고03000-2303(13-2)	3.94

신영퇴직연금배당40증권 자투자신탁(채권혼합)

자산운용보고서

운용기간 : 2017.04.24. ~ 2017.07.23.



CONTENTS

신영자산운용이 투자자에게 드리는 자산운용보고서



자산운용보고서 확인방법 안내

- 신영자산운용 홈페이지(<http://www.syfund.co.kr>) → 펀드정보 → 펀드명 검색 → 자산운용보고서
- 금융투자협회 전자공시 서비스 (<http://dis.kofia.or.kr>) → 펀드공시 → 보고서 선택 → 자산운용보고서 선택 → 펀드명 검색 → 조회
- 자본시장과금융투자업에 관한 법률 시행령 제92조(자산운용보고서)에서 정한바에 따라 이메일로 자산운용 보고서를 받아 보실 수 있습니다.
- 자산운용보고서는 3개월마다 정기적으로 고객님의 발송해드리고 있으며, 이메일 수령 신청을 통해 더욱 편리하게 자산운용 보고서를 열람하실 수 있습니다.
- 이메일 전환 신청은 가입하신 판매회사에서 변경하실 수 있습니다.
- 이 자산운용보고서는 펀드 전체에 대해 다루고 있습니다. 투자자의 계좌별 수익률 정보 확인 및 고객정보 변경 처리는 펀드를 가입하신 판매회사의 지점을 통해 문의해주시기 바랍니다.

한눈에 보는 펀드 현황

- 운용 경과
- 투자 환경 및 운용 계획
- 1. 펀드의 개요**
 - 기본 정보
 - 재산 현황
 - 펀드 구성
- 4. 투자운용인력 현황**
 - 투자운용인력(펀드매니저)
 - 투자운용인력 변경내역
- 2. 수익률 현황**
 - 기간(누적) 수익률
 - 손익 현황
- 5. 비용 현황**
 - 업자별 보수 지급현황
 - 총보수 · 비용 비율
- 3. 자산 현황**
 - 자산구성 현황
 - 자산별 구성비중
 - 투자대상 업종 상위 10
 - 주식업종별 투자비중
 - 투자대상 내역 상위 10
 - 각 자산별 보유 내역
- 6. 투자자산 매매내역**
 - 매매주식 규모 및 회전율
 - 최근 3분기 주식 매매회전율 추이
 - 공지사항
- < 참고 - 펀드용어해설 >

CEO 인사말

안녕하십니까!

2017년 5월 26일 신영자산운용 대표이사로 취임한 허남권입니다.

항상 저희 신영자산운용을 믿고 성원해주신 고객님들께 깊은 감사를 드립니다.

저는 1996년 신영자산운용의 창립 멤버로 현재까지 가치주에 대한 장기투자를 기본철학으로 하여 좋은 기업의 가치는 반드시 시장이 평가해 줄 것이라는 믿음으로 꾸준히 가치 투자를 실천해 오고 있습니다. 지난 20년이 넘는 기간 동안 많은 질곡이 있었지만 꾸준한 투자수익을 실현할 수 있었던 건 저희에게 보여주신 고객님의 무한한 신뢰와 격려 그리고 긴 시간 믿고 기다려주신 인내가 있었기에 가능하였다고 생각합니다.

저성장, 저금리, 인구감소와 고령화 등 피할 수 없는 추세적 환경 하에서 앞으로의 투자환경은 지금까지 경험해 온 것보다 더 어려운 국면에 직면할 수 있습니다. 이러한 환경에서 자산소득을 높여 여유 있는 삶을 지속하기 위해서는 내 돈이 나보다 더 열심히 일하게 해야 하고, 이를 통해 안정적인 현금흐름을 제공할 수 있도록 하여야 합니다. 이러한 역할을 충실히 수행하기 위한 현명한 방법 중에 하나는 나보다 더 훌륭한 능력을 갖고 있는 좋은 기업의 주인이 되는 것입니다. 예측하지 못하는 위험에 대비하여 좋은 기업의 주식과 채권의 적절한 자산배분이 더해진다면 편안한 장수 시대를 맞이 할 수 있을 것이라 생각합니다.

저희 임직원들은 그 동안의 자산운용노하우를 바탕으로 이러한 목적에 부합하고 신뢰받을 수 있는 투자대안을 지속적으로 제공하는 자산운용회사로 거듭나기 위해 노력을 다하겠습니다.

2016년 신영자산운용 창립 20주년을 기념하여 투자자포럼을 개최하였고, 이를 매년 지속해 오고 있습니다. 앞으로 정기적인 투자자포럼 개최를 통해 자산운용전반에 대하여 고객님과 소통할 수 있는 기회를 더 많이 마련하겠습니다.

저는 자산운용의 결과가 좋으려면 부지런한 운용, 일관성 있는 운용, 신뢰할 수 있는 운용이 되어야 한다고 생각합니다. 앞으로도 많은 어려움이 있겠지만 당사의 운용철학과 투자원칙을 철저히 준수하여 100세 시대 자산운용의 동반자가 될 수 있도록 배전의 노력을 다하겠습니다.

감사합니다.

신영자산운용 대표이사 허남권 *허남권*



운용 경과

신영퇴직연금배당40증권투자자신탁(채권혼합)운용 펀드의 최근 3개월 수익률은 +5.07%로 비교지수 +4.87% 대비 +0.20%pt 상회하였습니다. (비교지수 : KOSPI 36.0% + KIS종합채권지수 54.0% + CALL 10.0%)

[주식 부문]

지난 3개월간 국내 주식시장은 연초 이후 KOSPI 최고치를 경신하는 강세 국면을 이어갔습니다. 위험자산에 대한 선호현상이 커지는 가운데 낮은 배당 등 코리아디스카운트 요인이 점차 해소되면서 글로벌 기관투자자들의 매수가 이어졌고 국내 상장사들의 실적 향상이 등이 이어지면서 국내 주식 시장의 상승을 이끌었습니다. 업종별로는 IT업종의 지속적인 강세와 함께 증권, 은행 등 금융주가 20% 이상의 높은 상승률을 보였으며 잠시 주춤하던 의약품 업종도 강세를 보였습니다. 반면 신정부의 에너지정책에 따른 실적악화 우려로 전기가스업종은 상대적으로 저조한 수익률을 기록하였으며 실적부진이 예상되는 음식료, 유통, 자동차업종은 약세를 보였습니다. 실적전망에 따라 업종별 등락이 진행되고 있으나 전반적으로는 강세장 성격의 순환매 양상이 이어지고 있는 모습입니다.

펀드는 최근 KOSPI 초강세국면에서 비교지수대비 양호한 성과가 지속되고 있습니다. 순환매 성격의 시장환경 내에서 투자철학에 따라 장기투자 해왔던 저평가 가치주, 배당주들이 초과 수익에 기여하는 국면이 이어지고 있습니다. 기간 동안 펀드는 대형주의 강세 속에 소외되고 있는 중소형 가치주의 비중을 상향 조정하였고, 상대적인 저평가 매력도가 있다고 판단되는 종목들로 교체매매를 하며 균형 잡힌 포트폴리오를 유지하였습니다.

[채권 부문]

해당 기간 초 연준의 인상이 점진적으로 진행될 것이라는 전망이 확산됨에 따라 하락하던 금리는, 프랑스 대선 이후 정치적 불확실성 축소를 계기로 소폭 반등하였습니다. 6월 이후에는 미국 지표와 정책에 대한 기대감 감소가 금리 하락 요인으로 작용하였지만, 드라기 ECB 총재의 매파적 발언에 금리는 다시 상승 반전하는 모습이었습니다. 국가별로 경기와 정책에 대한 기대가 엇갈리면서 글로벌 금리 역시 박스권 내에서 상승과 하락을 반복하는 흐름을 보였습니다. 한편, 트럼프 당선 이후 확대되었던 장단기 스프레드는 높은 레벨에서 정체되는 양상이었습니다. 당사는 대내외 정치 이슈 부각과 연준의 추가적인 기준금리 인상으로 인한 불확실성 확대에 효과적으로 대응하기 위해 포트폴리오의 안정성 확보에 집중하였습니다. 이에, 중립 수준의 듀레이션으로 금리 변동성 확대 리스크를 관리하는 동시에, 만기 대비 보유이익이 높은 구간의 자산을 포트폴리오에 꾸준히 편입하여 안정적인 수익률을 추구하였습니다.

투자 환경 및 운용 계획

[주식 부문]

최근 주식시장은 기업들의 경쟁력 회복을 바탕으로 한 실적호전, 주주환원정책 강화 등을 배경으로 KOSPI 고점을 돌파하며 강세를 이어가고 있습니다. 가치주 및 배당주들에 대해서도 저평가 매력과 배당확대 매력이 부각되면서 투자심리가 회복되는 양상을 보이고 있습니다. 저희가 지속적으로 전망해 왔듯이 중장기적으로는 배당이 확대되는 저평가 우량 배당주들의 지속적인 기업 가치 상승이 전망되는 만큼 안정적 상승이 예상됩니다. 지난해부터 이어지던 기업들의 실적호전으로 올해 상장기업들의 이익은 사상최고치를 기록할 것으로 예상됩니다. 이에 따라 한국 주식시장의 투자매력이 부각되며 연초 이후 외국인 매수세가 이어지고 있으며 글로벌 내 가장 저평가된 KOSPI지수는 의미 있는 레벨 업이 진행될 것으로 전망됩니다. 지난 몇 년간 부진한 경영환경에서 경쟁력을 강화한 기업들은 올해 글로벌 경기 회복에 큰 수혜를 받으며 기업가치 상승이 이루어 질 것으로 기대되므로 저평가된 우량 가치주, 배당주를 분할 매수하는 전략을 유지하고 있습니다. 또한 펀드 내에서 장기투자하고 있는 지주사 및 우선주 등 우량주들이 펀드 성과에 기여하는 모습을 보이고 있는 만큼 실적 개선세에 따라 차별화 될 종목들의 비중을 확보하고 펀드 스타일에 맞는 보수적이고 안정적인 포트폴리오를 유지하여 리스크 관리를 병행한 안정적인 성과를 낼 수 있도록 노력하겠습니다.

[채권 부문]

미국의 자산매입 축소 계획과 대내외 정책 불확실성 확대로 금리는 높은 변동성을 보일 것으로 예상합니다. 미국 경제의 성장 경로는 다소 불투명한 상황이나 연준이 점진적으로 자산 규모를 축소해 나갈 가능성이 높으며, ECB 역시 추가적 통화완화정책의 종단을 예고하고 있어 글로벌 통화정책 기조는 일정 부분 긴축적인 방향으로 진행될 것으로 보입니다. 또, 트럼프 정부의 정책 추진력에 대한 불확실성 역시 크고, 신정부 경제 정책과 지정학적 이슈와 관련된 리스크도 잔존해 있는 상황인 만큼, 채권시장의 변동성은 다소 확대될 가능성이 높은 것으로 판단됩니다. 당사는 향후 채권시장의 변동성 확대를 전망하는 만큼, 안정적인 보유이익 확보에 집중해 리스크를 관리하는 한편 박스권 레벨에 따라 듀레이션을 탄력적으로 조정할 계획입니다. 주요국 중앙은행들의 통화정책 불확실성으로 시장의 변동성은 다소 확대되었으나, 국내 통화정책 스탠스에 변화가 없는 이상 캐리 매력도가 높은 단기물 중심의 박스권 트레이딩 전략은 유효할 것으로 판단됩니다.



1. 펀드의 개요

기본 정보

펀드 명칭	금융투자협회 펀드코드	투자위험등급	
신영퇴직연금배당40증권자투자신탁(채권혼합)	54209	5등급 (낮은위험)	
신영퇴직연금배당40증권자투자신탁(채권혼합)C형	A8997		
신영퇴직연금배당40증권자투자신탁(채권혼합)F형	A8998		
펀드종류	혼합채권형, 추가형, 종류형, 모자형	최초설정일	2006.01.24
운용기간	2017.04.24. ~ 2017.07.23.	존속기간	추가형으로 별도의 존속기간이 없음
자산운용회사	신영자산운용	펀드재산보관회사	국민은행
판매회사	미래에셋대우, 국민은행(판매) 외 27개사	일반사무관리회사	하나펀드서비스
적용법률	자본시장과 금융투자업에 관한 법률		
상품의 특징	자산의 40% 이내에서 배당수익률이 높은 고배당주에 투자하고 나머지 자산은 안정적인 채권 및 유동성 자산에 투자하여 은퇴후 목돈 마련을 목표로 장기적으로 자산가치의 증식을 추구하는 퇴직연금 전용 채권혼합형 펀드입니다.		

재산 현황

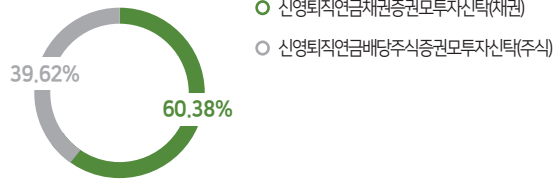
(단위 : 백만원, 백만좌, %, %pt) <

펀드 명칭	항목	전기말 (2017.04.23.)	당기말 (2017.07.23.)	증감률
신영퇴직연금배당40증권 자투자신탁(채권혼합)	자산 총액 (A)	572,049	584,549	2.19
	부채 총액 (B)	582	762	30.91
	순자산총액 (C=A-B)	571,467	583,787	2.16
	발행 수익증권 총 수 (D)	542,193	527,116	-2.78
	기준가격주 (E=C/D*1000)	1,053.99	1,107.51	5.08
종류(Class)별 기준가격 현황				
신영퇴직연금배당40증권 자투자신탁(채권혼합)C형	기준가격	1,052.00	1,103.25	4.87
신영퇴직연금배당40증권 자투자신탁(채권혼합)F형	기준가격	1,053.26	1,105.93	5.00

주) 기준가격이란 투자자가 집합투자증권을 입금(매입), 출금(환매)하는 경우 또는 분배금(상환금포함) 수령 시에 적용되는 가격으로 펀드의 순자산총액을 발행된 수익증권 총좌수로 나눈 가격을 말합니다.

펀드구성

자펀드가 투자하고 있는 모펀드비중



※ 자펀드가 투자 중인 모펀드 비중 및 구조를 보여줍니다.

※ 상기 그래프 및 구조도는 모자형 구조의 펀드에서 현금성 자산 등을 제외한 모펀드들의 투자비중을 100%로 가정하여, 각 모펀드에 투자하는 비중의 이해를 돕기 위해 작성하였습니다. 그러므로, 상기의 모펀드 투자 비중은 순자산 기준 투자 비중과는 차이가 있을 수 있음을 알려드립니다.

2. 수익률 현황

기간(누적) 수익률

(단위: %, %pt)

구분	최근 3개월	최근 6개월	최근 9개월	최근 1년	최근 2년	최근 3년	최근 5년
신영퇴직연금채권40증권 자투자신탁(채권혼합) (비교지수 대비 성과)	5.07	7.27	7.89	7.26	11.55	15.99	46.48
	0.20	0.42	1.06	0.26	1.97	4.33	25.07
종류(Class)별 현황							
신영퇴직연금채권40증권 자투자신탁(채권혼합)C형 (비교지수 대비 성과)	4.87	6.85	7.25	6.41	9.79	13.25	40.78
	-	-	0.42	-0.59	0.21	1.59	19.37
신영퇴직연금채권40증권 자투자신탁(채권혼합)E형 (비교지수 대비 성과)	5.00	7.12	7.65	6.94	10.89	14.96	44.37
	0.13	0.27	0.82	-0.06	1.31	3.30	22.96
비교지수주)	4.87	6.85	6.83	7.00	9.58	11.66	21.41

주) 비교지수 : KOSPI 54.0% + KIS중단기 1~2년 36.0% + CALL 10.0%

※ 위 투자실적은 과거 성과를 나타낼 뿐 미래의 운용성과를 보장하는 것은 아닙니다.

손익 현황

(단위: 백만원)

구분	증권		파생상품		부동산	특별자산		단기대출 및예금	기타	손익합계	
	주식	채권	어음	집합투자		장내	장외				실물자산
전기	9,698	1,482	30	503	-1	0	0	0	32	-14	11,731
당기	26,449	1,289	10	21	2	0	0	0	27	-15	27,782

※ 전기: 2017.01.24.~2017.04.23. / 당기: 2017.04.24.~2017.07.23.

3. 자산 현황

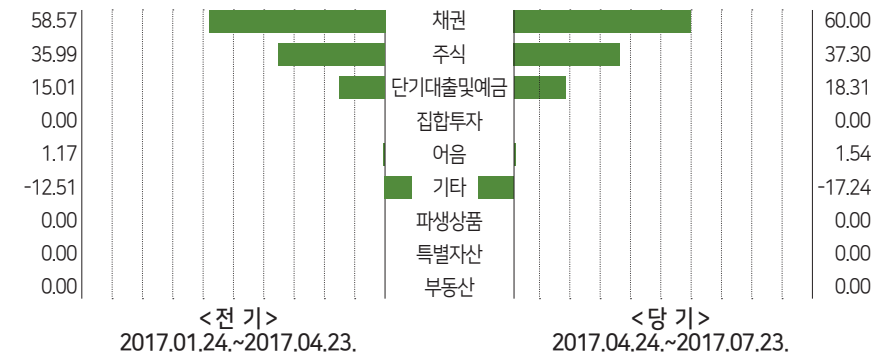
자산구성 현황

(단위: 백만원, %)

통화별 구분	증권		파생상품		부동산	특별자산		단기대출 및예금	기타	자산총액		
	주식	채권	어음	집합투자		장내	장외				실물자산	기타
KRW	218,034	350,730	503	9,011	0	0	0	0	0	107,051	100,780	584,549
(0.00)	(37.30)	(60.00)	(0.09)	(1.54)	(0.00)	(0.00)	(0.00)	(0.00)	(0.00)	(18.31)	(17.24)	(100.00)
합계	218,034	350,730	503	9,011	0	0	0	0	0	107,051	100,780	584,549

* (): 구성비중

자산별 구성비중



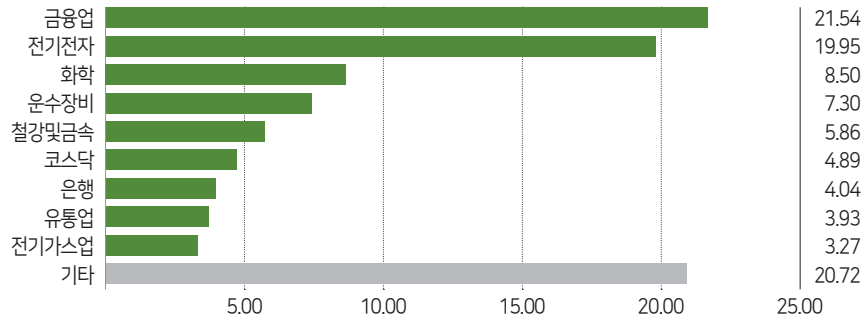
※ 위의 결과는 해당 펀드의 실제 자산보유 내역을 투자자에게 보여주기 위해, 모펀드의 자산구성 내역을 해당 펀드가 각 모펀드에서 차지하고 있는 비율을 가중치로 적용하여 안분한 결과입니다. 실제 수익증권 기준으로 작성한 결과와 비교하여 상이한 결과가 발생할 수 있습니다.

투자대상 업종 상위 10

(단위: %)

순위	업종명	비중	순위	업종명	비중
1	금융업	21.54	6	코스닥	4.89
2	전기전자	19.95	7	은행	4.04
3	화학	8.50	8	유통업	3.93
4	운수장비	7.30	9	전기가스업	3.27
5	철강및금속	5.86	10	기타	20.72

주식업종별 투자비중



※ 위 업종구분은 한국거래소의 업종구분을 따릅니다.

투자대상 종목 상위 10

(단위: %)

순위	구분	종목명	비중	순위	구분	종목명	비중
1	단기상품	REPO매도(20170721)	6.17	6	채권	국고02250-2506(15-2)	3.74
2	채권	국고03000-2409(14-5)	5.28	7	단기상품	REPO매수(20170721)	2.79
3	채권	통안0164-1902-02	4.83	8	채권	예보기금특별계정채권2015-6	2.49
4	주식	삼성전자	4.82	9	채권	국고01750-2006(17-2)	2.47
5	채권	국고03000-2303(13-2)	3.94	10	채권	국민주택1종17-02	2.45

※ 보다 상세한 투자대상자산 내용은 금융투자협회 전자공시사이트의 펀드 분기영업보고서 및 결산보고서를 참고하실 수 있습니다. (인터넷주소 <http://dis.kofia.or.kr>) 단, 협회 전자공시사이트에서 조회한 분기영업보고서 및 결산보고서는 본 자산운용보고서와 작성기준일이 상이할 수 있습니다.

-각 자산별 보유 내역-

※ 투자대상 상위 10개 종목 및 평균금액이 자산총액의 5% 또는 발행주식 총수의 1%를 초과하는 종목을 기재합니다.

주식	종목명	보유수량	평균금액	비중	발행국가	통화	업종	비고
	삼성전자	11,021	28,147	4.82	대한민국	KRW	전기전자	
	일진파워	157,077	851	0.15	대한민국	KRW	코스닥	1%초과(1.04)

채권

(단위: 백만원, %)

종목명	액면가액	평가액	발행국가	통화	발행일	상환일	보증기관	신용등급	비중
국고03000-2409(14-5)	28,840	30,856	대한민국	KRW	2014.09.10.	2024.09.10.	N/A		5.28
통안0164-1902-02	28,119	28,244	대한민국	KRW	2017.02.02.	2019.02.02.	N/A		4.83
국고03000-2303(13-2)	21,630	23,025	대한민국	KRW	2013.03.10.	2023.03.10.	N/A		3.94
국고02250-2506(15-2)	21,630	21,836	대한민국	KRW	2015.06.10.	2025.06.10.	N/A		3.74
예보기금특별계정채권 2015-6	14,420	14,553	대한민국	KRW	2015.09.03.	2018.09.03.	AAA		2.49
국고01750-2006(17-2)	14,420	14,461	대한민국	KRW	2017.06.10.	2020.06.10.	N/A		2.47
국민주택1종17-02	14,420	14,336	대한민국	KRW	2017.02.28.	2022.02.28.	N/A		2.45

집합투자증권

(단위: 좌수, 백만원, %)

종목명	종류	자산운용사	설정원본	순자산금액	발행국가	통화	비중
맥쿼리인프라	수익증권	맥쿼리인프라	8,778	9,011	대한민국	KRW	1.54

단기대출 및 예금

(단위: 백만원, %)

종류	금융기관	취득일자	금액	금리	만기일	발행국가	통화
REPO매수	NH-Amundi자산운용	2017.07.21.	36,051	1.28		대한민국	KRW
REPO매도	IBK자산운용	2017.07.21.	16,302	1.28		대한민국	KRW

① 4. 투자운용인력 현황

투자운용인력(펀드매니저)

(단위: 개, 백만원)

성명	직위	나이	운용중인 펀드 현황		성과보수가 있는 펀드 및 일임 계약 운용규모		협회등록번호
			펀드개수	운용규모	펀드개수	운용규모	
허남권(주)	부부장	54	85	6,481,261	0	0	2109000131
심창훈	본부장	42	6	252,427	0	0	2110000545
박인희	본부장	41	18	3,435,921	0	0	2109001091
김화진	팀장	35	9	392,426	0	0	2109001447

주) 성명이 굵은 글씨로 표시된 것이 책임투자운용인력이며, '책임투자운용인력'이란 투자운용인력 중 투자전략 수립 및 투자 의사결정 등에 있어 주도적이고 핵심적인 역할을 수행하는 자를 말합니다.

※ 펀드의 투자운용인력 변경내역 등은 금융투자협회 전자공시사이트의 수시공시 등을 참고하실 수 있습니다. (인터넷 주소 <http://dis.kofia.or.kr>) 단, 협회 전자공시사이트가 제공하는 정보와 본 자산운용보고서가 제공하는 정보의 작성 기준일이 상이할 수 있습니다.

투자운용인력 변경내역

구분	기간	투자운용인력
책임운용역	2006.10.31. ~ 현재	허남권
부책임운용역	2016.01.11. ~ 현재	심창훈
부책임운용역	2011.04.29. ~ 현재	박인희
부책임운용역	2014.06.03. ~ 현재	김화진
부책임운용역	2011.09.01. ~ 2016.01.08.	김창섭

※ 최근 3년간의 투자운용인력 변경 내역입니다.

5. 비용 현황

업자별 보수 지급현황

(단위: 백만원, %) ✓

구분	전기 2017.01.24~2017.04.23.		당기 2017.04.24~2017.07.23.		
	금액	비율 ^{주1)}	금액	비율 ^{주1)}	
신영퇴직연금 배당40증권 자투자신탁 (채권혼합) C형	자산운용사	0	0.00	0	0.00
	판매회사	0	0.00	0	0.00
	펀드재산보관회사(신탁업자)	0	0.00	0	0.00
	일반사무관리회사	0	0.00	0	0.00
	보수합계	0	0.00	0	0.00
	기타비용 ^{주2)}	6	0.00	6	0.00
	매매·중개 수수료	37	0.01	42	0.01
	단순매매·중개수수료	11	0.00	13	0.00
	조사분석업무 등 서비스 수수료	48	0.01	55	0.01
	합계	53	0.01	45	0.01
신영퇴직연금 배당40증권 자투자신탁 (채권혼합) C형	증권거래세	296	0.06	317	0.06
	자산운용사	689	0.13	738	0.13
	판매회사	26	0.00	28	0.00
	펀드재산보관회사(신탁업자)	19	0.00	21	0.00
	일반사무관리회사	1,030	0.20	1,103	0.20
	보수합계	8	0.00	9	0.00
	기타비용 ^{주2)}	34	0.01	42	0.01
	매매·중개 수수료	10	0.00	13	0.00
	단순매매·중개수수료	44	0.01	54	0.01
	조사분석업무 등 서비스 수수료	49	0.01	43	0.01
합계					
증권거래세					

업자별 보수 지급현황

(단위: 백만원, %) ✓

구분	전기 2017.01.24~2017.04.23.		당기 2017.04.24~2017.07.23.		
	금액	비율 ^{주1)}	금액	비율 ^{주1)}	
신영퇴직연금 배당40증권자 투자신탁 (채권혼합) F형	자산운용사	25	0.06	7	0.06
	판매회사	3	0.01	1	0.01
	펀드재산보관회사(신탁업자)	2	0.00	1	0.00
	일반사무관리회사	2	0.00	0	0.00
	보수합계	32	0.07	9	0.07
	기타비용 ^{주2)}	1	0.00	0	0.00
	매매·중개 수수료	3	0.01	1	0.01
	단순매매·중개수수료	1	0.00	0	0.00
	조사분석업무 등 서비스 수수료	4	0.01	1	0.01
	합계	4	0.01	1	0.01
증권거래세	4	0.01	1	0.01	

주1) 펀드의 순자산총액(기간평균) 대비 비율을 나타냅니다.

주2) 기타비용이란 회계감사비용, 증권 등의 예약 및 결제비용 등 펀드에서 경상적·반복적으로 지출된 비용으로서 매매·중개수수료는 제외한 것입니다.

※ 성과보수내역: 해당사항 없음 / ※ 발행분담금내역: 해당사항 없음

총보수·비용비율

(단위: 연환산, %) ✓

구분	총보수·비용비율 ^{주1)}	매매·중개수수료 비율 ^{주2)}	합계(A+B)
신영퇴직연금배당40증권 자투자신탁(채권혼합)	전기 0.0007	0.0304	0.0311
	당기 0.0007	0.0333	0.0340
신영퇴직연금배당40증권 자투자신탁(채권혼합)C형	전기 0.8024	0.0306	0.8330
	당기 0.8023	0.0336	0.8359
신영퇴직연금배당40증권 자투자신탁(채권혼합)F형	전기 0.2974	0.0295	0.3269
	당기 0.2973	0.0303	0.3276

주1) 총보수·비용비율(Total Expense Ratio)이란 운용보수 등 펀드에서 부담하는 '보수'와 '기타비용' 총액을 순자산 연평균 잔액(보수·비용 차감전 기준)으로 나눈 비율로서 해당 운용기간 중 투자자가 부담한 총보수·비용수준을 나타냅니다.

주2) 매매·중개수수료 비율이란 매매·중개수수료를 순자산 연평균잔액(보수·비용 차감전 기준)으로 나눈 비율로서 해당 운용기간 중 투자자가 부담한 매매·중개수수료의 수준을 나타냅니다.

※ 모자형의 경우 모펀드에서 발생한 비용을 자펀드가 차지하는 비율대로 안분하여 합산한 수치입니다.

※ 전기: 2017.01.24~2017.04.23. / 당기: 2017.04.24~2017.07.23.

6. 투자자산 매매내역

매매주식 규모 및 회전율

(단위: 백만원, %) ✓

매수		매도		매매회전율(주)	
수량	금액	수량	금액	해당기간	연환산
2,136,741	72,409	879,115	33,508	7.05	28.29

주) 해당 운용기간 중 매도한 주식금액의 총액을 그 해당 운용기간 중 보유한 주식의 평균가액으로 나눈 비율을 나타냅니다.

최근 3분기 주식 매매회전율 추이

(단위: %) ✓

2016.10.24. ~ 2017. 1.23.	2017. 1.24. ~ 2017. 4.23.	2017. 4.24. ~ 2017. 7.23.
11.72	8.83	7.05

공지사항

✓

이 보고서는 자본시장법에 의해 신영퇴직연금배당40증권투자자산신탁(채권혼합)의 자산운용회사인 신영 자산운용이 작성하여 펀드재산보관회사(신탁업자)인 국민은행의 확인을 받아 한국예탁결제원을 통해 투자자에게 제공됩니다. 다만 일괄 예약된 펀드의 펀드재산보관회사(신탁업자) 확인기간은 일괄 예약된 날 이후 기간에 한합니다.

각종 보고서 확인: 신영자산운용 / <http://www.syfund.co.kr> / 02-6711-7500
 금융투자협회 / <http://dis.kofia.or.kr>

펀드용어해설

✓

용어	내용
한국금융투자협회 펀드코드	상장주식의 경우 회사명 또는 코드번호 6자리를 활용하여 수익자들이 쉽게 공시사항을 조회, 활용할 수 있는 것처럼 펀드 또한 금융투자협회가 부여하는 5자리의 고유 코드가 존재하며, 펀드명 뿐만 아니라 이러한 코드를 이용하여 펀드의 각종 정보에 대한 조회가 가능합니다.
개방형펀드	투자자가 원할 시 언제든지 환매가 가능한 펀드입니다.
폐쇄형펀드	환매가 불가능한 펀드입니다.
추가형펀드	기 설정된 펀드에 추가 설정이 가능한 펀드입니다.
단위형펀드	투자신탁의 모집시기(판매기간)가 한정되어 있고 그 이후에는 가입할 수 없는 펀드입니다.
종류형펀드	통상 멀티클래스 펀드로 불립니다. 멀티클래스 펀드란 하나의 펀드 안에서 투자자 그룹(클래스)별로 서로 다른 판매보수율과 수수료체계를 적용하는 상품을 말합니다. 보수율과 수수료의 차이로 클래스별 기준가격은 다르게 산출되지만 각 클래스는 하나의 펀드로 간주돼 통합 운용되며 자산운용 및 평가방법은 동일합니다.
모자형펀드	운용하는 펀드(모펀드)와 이 펀드에만 투자하는 펀드(자펀드)로 구성된 펀드 형태를 말합니다. 자펀드는 모펀드 외에는 투자할 수 없습니다.
주식형펀드	집합투자재산의 60% 이상을 주식에 투자하는 펀드입니다.
기준가격	펀드의 매입·환매 및 분배시 적용되는 가격으로, 기준가격의 산정은 전일의 펀드순자산총액을 전일의 펀드 잔존 수익증권 수량으로 나누어 1,000을 곱한 가격으로 표시하고, 소수점 셋째자리에서 반올림합니다.
레버리지효과	파생상품을 이용한 고위험의 투자방법으로 적은 투자금액으로 큰 수익을 얻을 기회를 제공하기도 하지만, 주가가 예상과 다른 방향으로 움직이면 큰 손실을 초래하기도 합니다.
신탁보수	펀드의 운용 및 관리와 관련된 비용입니다. 다시 말해 재산을 운용 및 관리해준 대가로 고객이 지불하는 비용입니다. 이는 통상 연율로 표시되며, 신탁보수에는 집합투자업자보수, 판매회사보수, 신탁업자보수, 일반사무관리회사보수 등이 있습니다. 보수율은 상품마다 다르게 책정되는 것이 일반적입니다.
수익자총회	수익증권 총수의 100분의 5 이상을 보유한 수익자가 소집을 요청하는 경우 1개월 이내에 자산운용회사가 소집하는 것이 원칙입니다. 총 수익증권 수의 과반수를 보유하는 수익자의 출석으로 열리는데, 상정된 안건은 출석한 수익자 의결권의 3분의 2 이상과 수익증권 총수의 3분의 1 이상의 찬성으로 의결됩니다. 만약 이 의결에 반대하는 수익자는 총회가 개최되기 전에 서면으로 반대 의사를 통지하고 20일 이내에 수익증권의 매수를 청구할 수 있습니다.
수익증권	펀드(투자신탁)에 투자한 투자자들에게 출자비율에 따라 나눠주는 증권으로서 주식회사의 주권과 유사한 개념입니다.
원천징수	소득금액 또는 수입금액을 지급할 때, 그 지급자가 그 지급 받는 자가 부담할 세액을 미리 국가를 대신하여 징수하는 것을 말합니다. 예를 들어, 근로자가 월급을 받을 때 월급(소득)에서 발생하는 세금을 차감한 금액을 받게 됩니다. 이는 월급을 지급하는 회사가 국가를 대신해서 미리 세금을 징수하고 세금납입일(통상 매달 10일)에 일괄적으로 국가에 납부하기 때문입니다.
판매수수료	투자자가 펀드 매입 시, 판매회사에 일회적으로 지불하는 수수료입니다. 이는 상품에 대한 취득권 및 설명, 투자 설명서 제공 등에 수반되는 비용을 포함하고 있습니다. 수수료 지불 시점에 따라 선취판매수수료와 후취판매수수료로 구분합니다.
환매	만기가 되기 전에 맡긴 돈을 되찾아 가는 것을 말합니다. 다만 단위형(폐쇄형) 상품의 경우 일정기간까지 중도해약을 금지하는 경우도 있습니다.
환매수수료	계약기간 이전 중도에 펀드를 환매할 시 일정한 벌칙금 형식으로 투자자에게 일회적으로 부과하는 수수료입니다. 이는 펀드 운용의 안정성과 펀드환매시 소요되는 여러 비용을 감안하여 책정되며 부과된 수수료는 다시 펀드 재산에 편입되게 됩니다.