

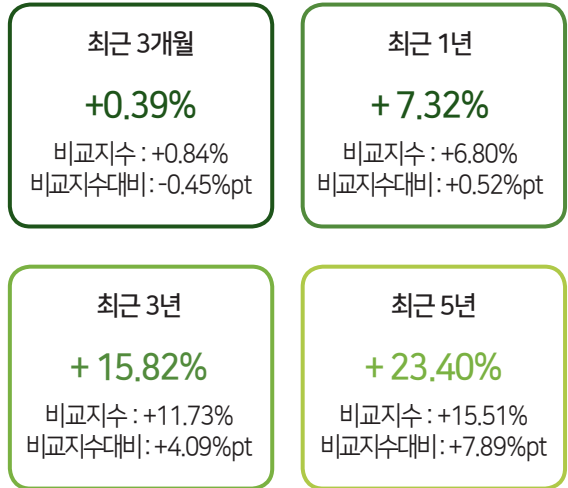
자산운용보고서는 자본시장과금융투자업에관한법률(이하 '자본시장법')에 의거 자산운용회사가 작성하며, 투자자가 가입한 상품의 특정기간(3개월) 동안의 자산운용에 대한 결과를 요약하여 제공하는 보고서입니다.

한 눈에 보는 펀드 현황 (2017.10.17. 기준)

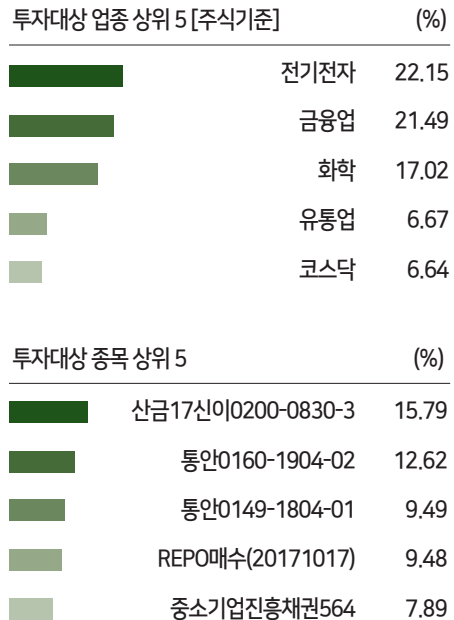
신영마라톤30증권투자신탁(채권혼합)은 자산의 30% 이내에서 저평가된 가치주에 투자하고 나머지 자산은 채권 및 유동성 자산에 투자하여 장기적으로 자산가치의 증식을 추구하는 채권혼합형 펀드입니다.

펀드 수익률 현황

펀드는 최근 3개월 +0.39%의 수익률을 기록하였습니다. 비교지수는 +0.84%로 비교지수대비 -0.45%pt 저조한 성과를 보였습니다. (비교지수 : KOSPI 90% + CD 91.10%)



펀드 포트폴리오 현황



신영마라톤30증권투자신탁 (채권혼합)

자산운용보고서

운용기간 : 2017.07.18. ~ 2017.10.17.





CONTENTS

신영자산운용이 투자자에게 드리는 자산운용보고서



자신운용보고서 확인방법 안내

- 신영자산운용 홈페이지(<http://www.syfund.co.kr>) → 펀드정보 → 펀드명 검색 → 자산운용보고서
- 금융투자협회 전자공시 서비스 (<http://dis.kofia.or.kr>) → 펀드공시 → 보고서 선택 → 자산운용보고서 선택 → 펀드명 검색 → 조회
- 자본시장과금융투자업에 관한 법률 시행령 제92조(자산운용보고서)에서 정한바에 따라 이메일로 자산운용 보고서를 받아 보실 수 있습니다.
- 자산운용보고서는 3개월마다 정기적으로 고객님의 발송해드리고 있으며, 이메일 수령 신청을 통해 더욱 편리하게 자산운용 보고서를 열람하실 수 있습니다.
- 이메일 전환 신청은 가입하신 판매회사에서 변경하실 수 있습니다.
- 이 자산운용보고서는 펀드 전체에 대해 다루고 있습니다. 투자자의 계좌별 수익률 정보 확인 및 고객정보 변경 처리는 펀드를 가입하신 판매회사의 지점을 통해 문의해주시기 바랍니다.

한눈에 보는 펀드 현황

- 운용 경과
- 투자 환경 및 운용 계획

1. 펀드의 개요

- 기본 정보
- 재산 현황

2. 수익률 현황

- 기간(누적) 수익률
- 손익 현황

3. 자산 현황

- 자산구성 현황
- 자산별 구성비중
- 투자대상 업종 상위 10
- 주식업종별 투자비중
- 투자대상 내역 상위 10
- 각 자산별 보유 내역

4. 투자운용인력 현황

- 투자운용인력(펀드매니저)
- 투자운용인력 변경내역

5. 비용 현황

- 업자별 보수 지급현황
- 총보수 · 비용 비율

6. 투자자산 매매내역

- 매매주식 규모 및 회전율
- 최근 3분기 주식 매매회전율 추이
- 공지사항

< 참고 - 펀드용어해설 >

CEO 인사말

안녕하십니까!

2017년 5월 26일 신영자산운용 대표이사로 취임한 허남권입니다.

항상 저희 신영자산운용을 믿고 성원해주신 고객님들께 깊은 감사를 드립니다.

저는 1996년 신영자산운용의 창립 멤버로 현재까지 가치주에 대한 장기투자를 기본철학으로 하여 좋은 기업의 가치는 반드시 시장이 평가해 줄 것이라는 믿음으로 꾸준히 가치 투자를 실천해 오고 있습니다. 지난 20년이 넘는 기간 동안 많은 질곡이 있었지만 꾸준한 투자수익을 실현할 수 있었던 건 저희에게 보여주시는 고객님의 무한한 신뢰와 격려 그리고 긴 시간 믿고 기다려주시는 인내가 있었기에 가능하였다고 생각합니다.

저성장, 저금리, 인구감소와 고령화 등 피할 수 없는 추세적 환경 하에서 앞으로의 투자환경은 지금 까지 경험해 온 것 보다 더 어려운 국면에 직면할 수 있습니다. 이러한 환경에서 자산소득을 높여 여유 있는 삶을 지속하기 위해서는 내 돈이 나보다 더 열심히 일하게 해야 하고, 이를 통해 안정적인 현금흐름을 제공할 수 있도록 하여야 합니다. 이러한 역할을 충실히 수행하기 위한 현명한 방법 중에 하나는 나보다 더 훌륭한 능력을 갖고 있는 좋은 기업의 주인이 되는 것입니다. 예측하지 못하는 위험에 대비하여 좋은 기업의 주식과 채권의 적절한 자산배분이 더해진다면 편안한 장수 시대를 맞이 할 수 있을 것이라 생각합니다.

저희 임직원은 그 동안의 자산운용노하우를 바탕으로 이러한 목적에 부합하고 신뢰받을 수 있는 투자대안을 지속적으로 제공하는 자산운용회사로 거듭나기 위해 노력을 다하겠습니다.

2016년 신영자산운용 창립 20주년을 기념하여 투자자포럼을 개최하였고, 이를 매년 지속해 오고 있습니다. 앞으로 정기적인 투자자포럼 개최를 통해 자산운용전반에 대하여 고객님과 소통할 수 있는 기회를 더 많이 마련하겠습니다.

저는 자산운용의 결과가 좋으려면 부지런한 운용, 일관성 있는 운용, 신뢰할 수 있는 운용이 되어야 한다고 생각합니다. 앞으로도 많은 어려움이 있겠지만 당사의 운용철학과 투자원칙을 철저히 준수하여 100세 시대 자산운용의 동반자가 될 수 있도록 배전의 노력을 다하겠습니다.

감사합니다.

신영자산운용 대표이사 허남권 *허남권*



운용 경과

신영마라톤30증권투자신탁(채권혼합)의 3개월 수익률은 +0.39%로 비교지수 수익률 +0.84%를 0.45%pt 하회하였습니다. (비교지수 : 종합채권 1-2년 X 63% + KOSPI X 27% + CALL X 10%)

[주식 부문]

펀드가 시장 대비 높은 비중으로 보유한 화학, 금융 등 업종이 양호한 성과를 보였으나 중소형주의 소외 현상이 지속되고 시장 대비 적은 비중으로 보유한 삼성전자, 하이닉스 등 IT업종의 대형주 중심으로 코스피가 상승하며 비교지수 수익률 대비 부진한 수익률을 기록하였습니다. 글로벌 증시는 미국의 부채한도 협상 타결 및 글로벌 통화정책 가시성 확대, 중국의 금융리스크 완화 등 금융시장을 둘러싼 우려가 경감되며 상승세를 이어가고 있습니다. KOSPI도 지정학적 리스크에도 불구하고 기업 실적의 호조세 및 한국 증시의 저평가 매력에 여전히 유지되며 상승세를 지속하고 있습니다. 양호한 수출 지표 및 금리 상승으로 인한 실적 개선 기대감으로 IT, 금융, 화학 등 업종이 높은 주가 수익률을 보이며 시장 상승을 주도하였습니다. 반면 운수장비, 유통, 건설 등 업종이 부진한 모습을 보였습니다. 해당기간 동안 펀드는 주가 소외로 청산 가치 대비 저평가된 대형 우량주와 향후 2~3년 사이에 기업가치 상승이 진행될 업체의 비중을 확대하고 있으며 성장가치가 있는 중소형주의 편입을 지속하고 있습니다.

[채권 부문]

7월 한달 간 금리는 ECB 테이퍼링에 대한 우려로 월초 채권시장은 전반적인 약세 흐름을 보였습니다. 그러나 ECB가 무난하기 마무리 되고, 월 중반 미국의 지표들이 부진하게 발표되면서 글로벌 금리 역시 반락하였습니다. 월말 들어서는 미국 주요지표 발표에 대한 관망세와 휴가 시즌에 따른 거래 감소 등으로 금리의 변동성은 제한되는 모습이었습니다. 8월에는 북한 관련 이슈와 한국은행의 정책 스탠스 전환 우려가 금리를 일시적으로 상승시키긴 하였으나, 글로벌 인플레이션 지표 부진으로 월 중반 이후부터 금리는 하향 안정화 되는 모습이었습니다. 9월 채권 금리는 월초 유럽과 미국의 통화정책을 앞두고 변동성이 축소된 모습을 보였습니다. 월 중반 미국 연준위원들의 매파적 발언과 옐런의장이 물가가 목표에 미달하더라도 통화정책 정상화가 필요하다는 발언으로 글로벌 금리 상승과 더불어 국내 금리도 소폭 상승하였습니다. 월말 긴 연휴를 앞두고 북한 리스크가 한층 고조되며 외국인 채권 대규모 매도로 금리는 큰 폭으로 상승하였습니다. 당사는 주요국 중앙은행들의 스탠스 변화로 채권시장이 박스권 등락을 반복함에 따라, 금리의 반등을 부분적인 교체 매매 기회로 활용하였습니다. 기준금리 인상이 근시일 내 단행되지 않는 이상 단기물은 박스권 흐름을 지속할 가능성이 높은 만큼, 단기물 영역 내에서 상대적으로 보유이익이 높은 자산 중심으로 교체 매매를 진행하였습니다. 한편, 9월말 북한 리스크에 따른 변동성 확대에 보수적 관점에서 접근하였습니다. 듀레이션과 커버전략은 월말 분기말 자금 여력이 부족할 것으로 판단하여 최대한 보수적으로 운용하였습니다. 은행채 발행이 많아지면서 스프레드가 확대되었으며, 급매물 우량채권 중심으로 높은 캐리 확보에 주력하였습니다.

투자 환경 및 운용 계획

[주식 부문]

향후 주식시장은 경기회복에 대한 기대와 기업 실적 호조세가 지속되며 긍정적인 흐름을 지속할 것으로 보이며 IT업종과 더불어 실적개선세가 지속될 것으로 보이는 경기민감업종으로의 확산이 예상됩니다.

다만 시장금리 상승기임을 감안할 때 내수주를 포함한 전 업종, 중소형주 등 사이즈별 확산보다는 글로벌 경기회복의 수혜가 가능한 가치주 중심으로 확산될 것으로 보여 상대수익률 관점에서 업종/종목별 옥석가리기가 더욱 중요해 질 것으로 보입니다.

이에 지수 조정시에는 적극적인 매수로 대응할 계획이며 상대적 수익률 관점으로 포트폴리오를 조정할 계획입니다. 또한 IT를 중심으로 나타났던 실적 상향 조정이 철강, 화학, 증권, 산업재 등 비 IT 업종으로 확산될 것으로 예상되어 경기민감업종은 높은 비중으로 보유하고자 하며 상대적으로 낮은 비중으로 보유한 IT업종은 조정 시 혁신을 이끌고 있는 기업 중심으로 비중을 확대하고자 합니다. 실적 개선세에 따라 차별화 될 종목, 상대적으로 저평가된 기업 발굴 및 저가 편입에 집중하여 펀드의 장기 수익률 제고를 위해 노력하겠습니다.

[채권 부문]

미국과 유럽은 양호한 경제지표하에 정치적 불확실성이 완화되며 통화정책 정상화를 진행하고 있습니다. 미국은 10월부터 자산매입 축소를 시작하며, 12월 금리 인상 가능성이 높은 상황입니다. 글로벌 금리는 양적완화 축소와 함께 점진적인 금리 상승이 예상되나 이미 시장에 상당 부분 반영되어 있어 그 폭은 제한적일 것으로 예상됩니다.

한편, 국내 금리는 양호한 수출과 성장률이 예상되어 기준금리 인상 가능성이 있으나 북한의 지정학적 리스크가 상존하고 있어 금융안정이 필요한 시점입니다. 북한 리스크가 지속되는 한 금리 인상은 어려워 보이며, 글로벌 금리 상승의 영향을 받겠으나 국고3년 1.80%이상에서는 높은 캐리 수익이 기대되어 저가 매수세 유입될 것으로 생각됩니다. 급격한 금리 상승보다는 점진적인 금리 상승 후 일정 금리 수준에서는 레벨조정이 예상됩니다. 당사는 점진적인 금리 상승 후 일정 금리 수준에서 레벨조정을 예상하고 있어서 공격적인 듀레이션 전략보다는 3년 이하 단기중심의 안정적인 포트폴리오로 운용할 계획입니다. 점진적인 금리 상승 국면에서는 은행채 등 우량채권 중심의 높은 캐리 전략을 구사할 계획이며, 레벨조정 국면에서는 보수적인 듀레이션과 커버전략을 활용하여 추가적인 수익을 추구할 계획입니다. 금리 변동성이 커진 만큼 듀레이션이나 커버전략은 최대한 보수적으로 접근할 계획이며, 캐리 중심의 보유이익 확보에 주력할 계획입니다.

1. 펀드의 개요

기본 정보

펀드 명칭	금융투자협회 펀드코드	투자위험등급
신영마라톤30증권투자신탁(채권혼합) 신영마라톤30증권투자신탁(채권혼합)C형	50023 AR640	5등급 (낮은위험)
펀드종류	혼합채권형, 추가형, 종류형	최초설정일
운용기간	2017.07.18. ~ 2017.10.17.	2005.07.18
자산운용회사	신영자산운용	추가형으로 별도의 존속기간이 없음
판매회사	신영증권, 한국투자증권 외 3개사	펀드재산보관회사
적용법률	자본시장과 금융투자업에 관한 법률	국민은행
상품의 특징	일반사무관리회사 하나펀드서비스	
	자산의 30% 이내에서 저평가된 가치주에 투자하고 나머지 자산은 채권 및 유동성 자산에 투자하여 장기적으로 자산가치의 증식을 추구하는 채권혼합형 펀드입니다.	

재산 현황

(단위 : 백만원, 백만좌, %, %pt) ▼

펀드 명칭	항목	전기말 (2017.07.17.)	당기말 (2017.10.17.)	증감률
신영마라톤30증권투자 신탁(채권혼합)	자산 총액 (A)	22,000	31,648	43.85
	부채 총액 (B)	44	74	66.48
	순자산총액 (C=A-B)	21,956	31,575	43.81
	발행 수익증권 총 수 (D)	20,382	29,611	45.28
	기준가격주 (E=C/D×1000)	1,077.23	1,066.31	0.39
종류(Class)별 기준가격 현황				
신영마라톤30증권투자 신탁(채권혼합)C형	기준가격	1,055.43	1,052.69	0.05

주) 기준가격이란 투자자가 집합투자증권을 입금(매입), 출금(환매)하는 경우 또는 분배금(상환금포함) 수령 시에 적용되는 가격으로 펀드의 순자산총액을 발행된 수익증권 총좌수로 나눈 가격을 말합니다.

2. 수익률 현황

기간(누적) 수익률 (단위: %, %pt) ✓

구분	최근 3개월	최근 6개월	최근 9개월	최근 1년	최근 2년	최근 3년	최근 5년
신영마라톤30증권(채권혼합)	0.39	4.71	5.95	7.32	9.12	15.82	23.40
(비교지수 대비 성과)	-0.45	0.14	0.02	0.52	0.97	4.09	7.89
종류(Class)별 현황							
신영마라톤30증권(채권혼합)C형	0.04	3.99	4.87	5.86	6.16	11.15	17.25
(비교지수 대비 성과)	-0.80	-0.58	-1.06	-0.94	-1.99	-0.58	1.74
비교지수(주)	0.84	4.57	5.93	6.80	8.15	11.73	15.51

주)비교지수(벤치마크): KOSPI X 90% + CD91 X 10%

※ 위 투자실적은 과거 성과를 나타낼 뿐 미래의 운용성과를 보장하는 것은 아닙니다.

손익 현황 (단위: 백만원) ✓

구분	증권		파생상품		부동산	특별자산		단기대출 및예금	기타	손익합계
	주식	채권	어음	집합투자		장내	장외			
전기	821	50	0	0	0	0	0	7	0	878
당기	186	30	0	0	0	0	0	14	-1	229

※ 전기: 2017.04.18~2017.07.17. / 당기: 2017.07.18~2017.10.17.

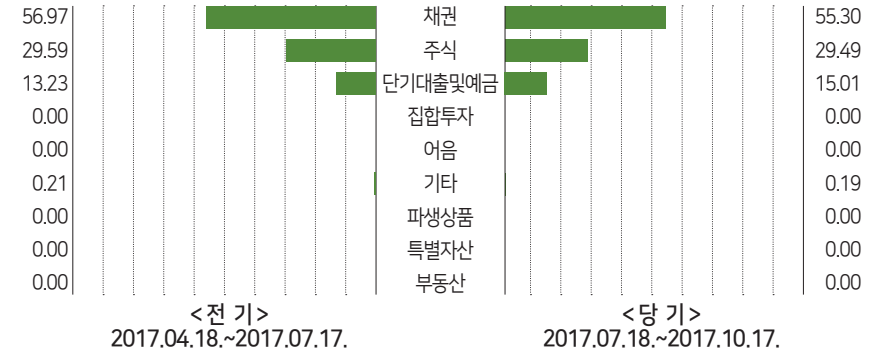
3. 자산 현황

자산구성 현황 (단위: 백만원, %) ✓

통화별 구분	증권		파생상품		부동산	특별자산		단기대출 및예금	기타	자산총액
	주식	채권	어음	집합투자		장내	장외			
KRW	9,334	17,503	0	0	0	0	0	4,750	61	31,648
(0.00)	(29.49)	(55.30)	(0.00)	(0.00)	(0.00)	(0.00)	(0.00)	(15.01)	(0.19)	(100.00)
합계	9,334	17,503	0	0	0	0	0	4,750	61	31,648

* (): 구성비중

자산별 구성비중 ✓

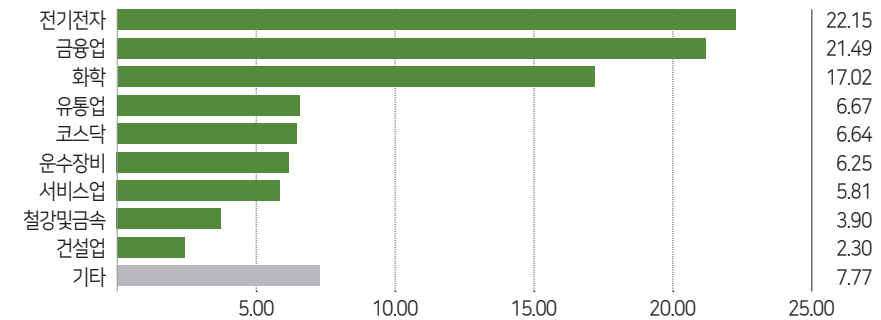


※ 위의 결과는 해당 펀드의 실제 자산보유 내역을 투자자에게 보여주기 위해, 모펀드의 자산구성 내역을 해당 펀드가 각 모펀드에서 차지하고 있는 비율을 가중치로 적용하여 안분한 결과입니다. 실제 수익증권 기준으로 작성한 결과와 비교하여 상이한 결과가 발생할 수 있습니다.

투자대상 업종 상위 10 (단위: %) ✓

순위	업종명	비중	순위	업종명	비중
1	전기,전자	22.15	6	운수장비	6.25
2	금융업	21.49	7	서비스업	5.81
3	화학	17.02	8	철강및금속	3.90
4	유통업	6.67	9	건설업	2.30
5	코스닥	6.64	10	기타	7.77

주식업종별 투자비중 ✓



※ 위 업종구분은 한국거래소의 업종구분을 따릅니다.

투자대상 종목 상위 10 (단위: %) ▾

순위	구분	종목명	비중	순위	구분	종목명	비중
1	채권	산금17신이0200-0830-3	15.79	6	채권	농금채(중앙회)201505이3YA	6.36
2	채권	통안0160-1904-02	12.62	7	단기상품	REPO매수(20171017)	5.06
3	채권	통안0149-1804-01	9.49	8	주식	삼성전자	4.39
4	단기상품	REPO매수(20171017)	9.48	9	채권	통안0164-1902-02	3.17
5	채권	중소기업진흥채권564	7.89	10	주식	POSCO	0.88

※ 보다 상세한 투자대상자산 내용은 금융투자협회 전자공시사이트의 펀드 분기영업보고서 및 결산보고서를 참고하실 수 있습니다. (인터넷주소 <http://dis.kofia.or.kr>) 단, 협회 전자공시사이트에서 조회한 분기영업보고서 및 결산보고서는 본 자산운용보고서와 작성기준일이 상이할 수 있습니다.

-각 자산별 보유 내역-

주식 (단위: 주, 백만원, %) ▾

종목명	보유수량	평가금액	비중	발행국가	통화	업종	비고
삼성전자	507	1,389	4.39	대한민국	KRW	전기전자	
POSCO	832	279	0.88	대한민국	KRW	철강및금속	

※ 투자대상 상위 10개 종목 및 평가금액이 자산총액의 5% 또는 발행주식 총수의 1%를 초과하는 종목을 기재합니다.

-각 자산별 보유 내역-

채권 (단위: 주, 백만원, %) ▾

종목명	액면가액	평가액	발행국가	통화	발행일	상환일	보증기관	신용등급	비중
산금17신이0200-0830-3	5,000	4,997	대한민국	KRW	2017.08.30.	2019.08.30.		AAA	15.79
통안0160-1904-02	4,000	3,993	대한민국	KRW	2017.04.02.	2019.04.02.		N/A	12.62
통안0149-1804-01	3,000	3,002	대한민국	KRW	2017.04.09.	2018.04.09.		N/A	9.49
중소기업진흥채권564	2,500	2,497	대한민국	KRW	2017.03.31.	2019.01.31.		AAA	7.89
농금채(중앙회)2015-05이3Y-A	2,000	2,012	대한민국	KRW	2015.05.19.	2018.05.19.		AAA	6.36
통안0164-1902-02	1,000	1,002	대한민국	KRW	2017.02.02.	2019.02.02.		N/A	3.17

※ 투자대상 상위 10개 종목 및 평가금액이 자산총액의 5% 또는 발행주식 총수의 1%를 초과하는 종목을 기재합니다.

단기대출 및 예금 (단위: 백만원, %) ▾

종류	금융기관	취득일자	금액	금리	만기일	발행국가	통화
REPO매수	NH-Amundi자산운용	2017.10.17.	3,000	1.30		대한민국	KRW
REPO매수	IBK자산운용	2017.10.17.	1,600	1.30		대한민국	KRW

① 4. 투자운용인력 현황

투자운용인력(펀드매니저) (단위: 개, 백만원) ▾

성명	직위	나이	운용중인 펀드 현황		성과보수가 있는 펀드 및 일임 계약 운용규모		협회등록번호
			펀드개수	운용규모	펀드개수	운용규모	
허남권주)	책임운용역	54	71	6,034,715	1	7,888	2109000131
심창훈	부책임운용역	42	6	249,560	0	0	2110000545
윤하국	부책임운용역	34	2	52,182	1	253,474	2111000114

주) 성명이 굵은 글씨로 표시된 것이 책임투자운용인력이며, '책임투자운용인력'이란 투자운용인력 중 투자전략 수립 및 투자 의사결정 등에 있어 주도적이고 핵심적인 역할을 수행하는 자를 말합니다.

※ 펀드의 투자운용인력 변경내역 등은 금융투자협회 전자공시사이트의 수시공시 등을 참고하실 수 있습니다. (인터넷 주소 <http://dis.kofia.or.kr>) 단, 협회 전자공시사이트가 제공하는 정보와 본 자산운용보고서가 제공하는 정보의 작성 기준일이 상이할 수 있습니다.

투자운용인력 변경내역 ▾

구분	기간	투자운용인력
책임운용역	2005.07.18. ~ 현재	허남권
부책임운용역	2013.06.13. ~ 현재	윤하국
부책임운용역	2016.01.11. ~ 현재	심창훈
부책임운용역	2011.09.01. ~ 2016.01.08.	김창섭

※ 최근 3년간의 투자운용인력 변경 내역입니다.

5. 비용 현황

업자별 보수 지급현황

(단위: 백만원, %) ▾

구분	전기 2017.04.18.~2017.07.17		당기 2017.07.18.~2017.10.17	
	금액	비율 ^{주1)}	금액	비율 ^{주1)}
자산운용사	0	0.00	0	0.00
판매회사	0	0.00	0	0.00
펀드재산보관회사(신탁업자)	0	0.00	0	0.00
일반사무관리회사	0	0.00	0	0.00
신영마라톤30 증권투자신탁 (채권혼합)	0	0.00	0	0.00
보수합계	0	0.00	0	0.00
기타비용 ^{주2)}	0	0.00	0	0.00
매매·중개 수수료	4	0.02	4	0.02
단순매매·중개수수료	4	0.02	4	0.02
조사분석업무 등 서비스 수수료	1	0.01	1	0.01
합계	5	0.02	6	0.02
증권거래세	8	0.04	4	0.02
자산운용사	23	0.11	31	0.11
판매회사	47	0.22	62	0.22
펀드재산보관회사(신탁업자)	1	0.01	2	0.01
일반사무관리회사	0	0.00	0	0.00
신영마라톤30 증권투자신탁 (채권혼합)C형	71	0.34	95	0.34
보수합계	71	0.34	95	0.34
기타비용 ^{주2)}	0	0.00	1	0.00
매매·중개 수수료	4	0.02	4	0.02
단순매매·중개수수료	4	0.02	4	0.02
조사분석업무 등 서비스 수수료	1	0.01	1	0.01
합계	5	0.02	6	0.02
증권거래세	8	0.04	4	0.02

주1) 펀드의 순자산총액(기간평균) 대비 비율을 나타냅니다.

주2) 기타비용이란 회계감사비용, 증권 등의 예약 및 결제비용 등 펀드에서 경상적·반복적으로 지출된 비용으로서 매매·중개수수료는 제외한 것입니다.

※ 성과보수내역: 해당사항 없음 / ※ 발행보담금내역: 해당사항 없음

5. 비용 현황

총보수·비용비율

(단위: 백만원, %) ▾

구분	총보수·비용비율 ^{주1)}	매매·중개수수료 비율 ^{주2)}	합계(A+B)
신영마라톤30증권투자신탁(채권혼합)	0.0037	0.0654	0.0691
	0.0034	0.0746	0.0780
종류(Class)별 현황			
신영마라톤30증권투자신탁(채권혼합)C형	1.3824	0.0655	1.4479
	1.3786	0.0747	1.4533

주1) 총보수·비용비율(Total Expense Ratio)이란 운용보수 등 펀드에서 부담하는 '보수'와 '기타비용' 총액을 순자산 연평잔액(보수·비용 차감전 기준)으로 나눈 비율로서 해당 운용기간 중 투자자가 부담한 총보수·비용수준을 나타냅니다.

주2) 매매·중개수수료 비율이란 매매·중개수수료를 순자산 연평잔액(보수·비용 차감전 기준)으로 나눈 비율로서 해당 운용기간 중 투자자가 부담한 매매·중개수수료의 수준을 나타냅니다.

※ 모자형의 경우 모펀드에서 발생한 비용을 자펀드가 차지하는 비율대로 안분하여 합산한 수치입니다.

※ 전기: 2017.04.18.~2017.07.17. / 당기: 2017.07.18.~2017.10.17.

6. 투자자산 매매내역

매매주식 규모 및 회전율

(단위: 백만원, %) ▾

매수		매도		매매회전율 ^{주)}	
수량	금액	수량	금액	해당기간	연환산
105,382	4,099	33,508	1,428	17.75	70.41

주) 해당 운용기간 중 매도한 주식금액의 총액을 그해당 운용기간 중 보유유한 주식의 평균금액으로 나눈 비율을 나타냅니다.

최근 3분기 주식 매매회전율 추이

(단위: %) ▾

2017.01.18.~2017.04.17.	2017.04.18.~2017.07.17.	2017.07.18.~2017.10.17.
34.14	41.56	17.75

공지사항

이 보고서는 자본시장법에 의해 신영마라톤30증권투자신탁(채권혼합)의 자산운용회사인 신영자산운용이 작성하여 펀드재산보관회사(신탁업자)인 국민은행의 확인을 받아 한국예탁결제원을 통해 투자자에게 제공됩니다. 다만 일괄 예약된 펀드의 펀드재산보관회사(신탁업자) 확인기간은 일괄 예약된 날 이후 기간에 한합니다.

각종 보고서 확인: 신영자산운용 / <http://www.syfund.co.kr> / 02-6711-7500
 금융투자협회 / <http://dis.kofia.or.kr>

펀드용어해설

용어	내용
한국금융투자협회 펀드코드	상장주식의 경우 회사명 또는 코드번호 6자리를 활용하여 수익자들이 쉽게 공시사항을 조회, 활용할 수 있는 것처럼 펀드 또한 금융투자협회가 부여하는 5자리의 고유 코드가 존재하며, 펀드명 뿐만 아니라 이러한 코드를 이용하여 펀드의 각종 정보에 대한 조회가 가능합니다.
개방형펀드	투자자가 원할 시 언제든지 환매가 가능한 펀드입니다.
폐쇄형펀드	환매가 불가능한 펀드입니다.
추가형펀드	기 설정된 펀드에 추가 설정이 가능한 펀드입니다.
단위형펀드	투자신탁의 모집시기(판매기간)가 한정되어 있고 그 이후에는 가입할 수 없는 펀드입니다.
종류형펀드	통상 멀티클래스 펀드로 불립니다. 멀티클래스 펀드란 하나의 펀드 안에서 투자자 그룹(클래스)별로 서로 다른 판매보수율과 수수료체계를 적용하는 상품을 말합니다.보수와 수수료의 차이로 클래스별 기준가격은 다르게 산출되지만 각 클래스는 하나의 펀드로 간주돼 통합 운용되므로 자산운용 및 평가방법은 동일합니다.
모자형펀드	운용하는 펀드(모펀드)와 이 펀드에만 투자하는 펀드(자펀드)로 구성된 펀드 형태를 말합니다. 자펀드는 모펀드 외에는 투자할 수 없습니다.
주식형펀드	집합투자재산의 60% 이상을 주식에 투자하는 펀드입니다.
기준가격	펀드의 매입·환매 및 분배시 적용되는 가격으로, 기준가격의 산정은 전일의 펀드순자산총액을 전일의 펀드 잔존 수익증권 수량으로 나누어 1,000을 곱한 가격으로 표시하고, 소수점 셋째자리에서 반올림합니다.
레버리지효과	파생상품을 이용한 고위험의 투자방법으로 적은 투자금액으로 큰 수익을 얻을 기회를 제공하기도 하지만, 주가가 예상과 다른 방향으로 움직이면 큰 손실을 초래하기도 합니다.
신탁보수	펀드의 운용 및 관리와 관련된 비용입니다. 다시 말해 재산을 운용 및 관리해준 대가로 고객이 지불하는 비용입니다. 이는 통상 연율로 표시되며, 신탁보수에는 집합투자업자보수, 판매회사보수, 신탁업무보수, 일반사무관리회사보수 등이 있습니다. 보수율은 상품마다 다르게 책정되는 것이 일반적입니다.
수익자총회	수익증권 총수의 100분의 5 이상을 보유한 수익자가 소집을 요청하는 경우 1개월 이내에 자산운용회사가 소집하는 것이 원칙입니다. 총 수익증권 수의 과반수를 보유하는 수익자의 출석으로 열리는데, 상정된 안건은 출석한 수익자 의결권의 3분의 2 이상과 수익증권 총수의 3분의 1 이상의 찬성으로 의결됩니다. 만약 이 의결에 반대하는 수익자는 총회가 개최되기 전에 서면으로 반대 의사를 통지하고 20일 이내에 수익증권의 매수를 청구할 수 있습니다.
수익증권	펀드(투자신탁)에 투자한 투자자들에게 출자비율에 따라 나눠주는 증권으로서 주식회사의 주권과 유사한 개념입니다.
원천징수	소득금액 또는 수입금액을 지급할 때, 그 지급자가 그 지급 받는 자가 부담할 세액을 미리 국가를 대신하여 징수하는 것을 말합니다. 예를 들어, 근로자가 월급을 받을 때 월급(소득)에서 발생하는 세금을 차감한 금액을 받게 됩니다. 이는 월급을 지급하는 회사가 국가를 대신해서 미리 세금을 징수하고 세금납입일(통상 매달 10일)에 일괄적으로 국가에 납부하기 때문입니다.
판매수수료	투자자가 펀드 매입 시, 판매회사에 일회적으로 지불하는 수수료입니다. 이는 상품에 대한 취득권유 및 설명, 투자 설명서 제공 등에 수반되는 비용을 포함하고 있습니다. 수수료 지불 시점에 따라 선취판매수수료와 후취판매수수료로 구분합니다.
환매	만기가 되기 전에 맡긴 돈을 되찾아 가는 것을 말합니다. 다만 단위형(폐쇄형) 상품의 경우 일정기간까지 중도해약을 금지하는 경우도 있습니다.
환매수수료	계약기간 이전 중도에 펀드를 환매할 시 일정한 벌칙금 형식으로 투자자에게 일회적으로 부과하는 수수료입니다. 이는 펀드 운용의 안정성과 펀드 환매시 소요되는 여러 비용을 감안하여 책정되며 부과된 수수료는 다시 펀드 재산에 편입되게 됩니다.