

자산운용보고서는 자본시장과금융투자업에관한법률(이하 '자본시장법')에 의거 자산운용회사가 작성하며, 투자자가 가입한 상품의 특정기간(3개월) 동안의 자산운용에 대한 결과를 요약하여 제공하는 보고서입니다.

## 한 눈에 보는 펀드 현황 (2017.10.23. 기준)

신영마라톤중소형주증권투자신탁(주식)은 저평가 가치주 등 국내 주식에 60%이상(중소형주에의 투자 50%초과)투자하는 주식모투자신탁에 90%이상 투자하여 장기적으로 자본 증식을 추구하는 펀드입니다.

### 펀드 수익률 현황

펀드는 최근 3개월 -4.79%수익률을 기록하였습니다. 비교지수는 -2.57%로 비교지수대비 2.22%pt 하회하는 성과를 보였습니다. (비교지수: 중형주 X 50% + 대형주 X 30% + 소형주 X 10% + CALL X 10%)

<p>최근 3개월</p> <p><b>-4.79%</b></p> <p>비교지수 : -2.57% 비교지수대비: -2.22%pt</p>	<p>최근 1년</p> <p>-</p> <p>비교지수 : +0.00% 비교지수대비: %pt</p>
<p>최근 3년</p> <p>-</p> <p>비교지수 : +0.00% 비교지수대비: %pt</p>	<p>최근 5년</p> <p>-</p> <p>비교지수 : +0.00% 비교지수대비: %pt</p>

### 펀드 포트폴리오 현황

투자대상 업종 상위 5 [주식기준]	(%)
금융업	22.18
코스닥	14.68
화학	11.59
서비스업	9.24
유통업	9.16

투자대상 종목 상위 5	(%)
은대(우리은행)	4.67
현대차	2.03
REPO매수(20171023)	2.02
녹십자홀딩스	1.96
현대그린푸드	1.62

# 신영마라톤중소형주 증권투자신탁(주식) 자산운용보고서

운용기간 : 2017.07.24. ~ 2017.10.23.





# CONTENTS

## 신영자산운용이 투자자에게 드리는 자산운용보고서



### 》 자산운용보고서 확인방법 안내

- 신영자산운용 홈페이지(<http://www.syfund.co.kr>) → 펀드정보 → 펀드명 검색 → 자산운용보고서
- 금융투자협회 전자공시 서비스 (<http://dis.kofia.or.kr>) → 펀드공시 → 보고서 선택 → 자산운용보고서 선택 → 펀드명 검색 → 조회
- 자본시장과금융투자업에 관한 법률 시행령 제92조(자산운용보고서)에서 정한바에 따라 이메일로 자산운용 보고서를 받아 보실 수 있습니다.
- 자산운용보고서는 3개월마다 정기적으로 고객님의 발송해드리고 있으며, 이메일 수령 신청을 통해 더욱 편리하게 자산운용 보고서를 열람하실 수 있습니다.
- 이메일 전환 신청은 가입하신 판매회사에서 변경하실 수 있습니다.
- 이 자산운용보고서는 펀드 전체에 대해 다루고 있습니다. 투자자의 계좌별 수익률 정보 확인 및 고객정보 변경 처리는 펀드를 가입하신 판매회사의 지점을 통해 문의해주시기 바랍니다.

## 한눈에 보는 펀드 현황

- |                  |                              |
|------------------|------------------------------|
| - 운용 경과          | - 투자환경 및 운용 계획               |
| <b>1. 펀드의 개요</b> | <b>4. 투자운용인력 현황</b>          |
| - 기본 정보          | - 투자운용인력(펀드매니저)              |
| - 펀드 구성          | - 투자운용인력 변경내역                |
| - 재산 현황          |                              |
| <b>2. 수익률 현황</b> | <b>5. 비용 현황</b>              |
| - 기간(누적) 수익률     | - 업자별 보수 지급현황                |
| - 손익 현황          | - 총보수 · 비용 비율                |
| <b>3. 자산 현황</b>  | <b>6. 투자자산 매매내역</b>          |
| - 자산구성 현황        | - 매매주식 규모 및 회전율              |
| - 자산별 구성비중       | - 최근 3분기 주식 매매회전율 추이         |
| - 투자대상 업종 상위 10  | - 공지사항                       |
| - 주식업종별 투자비중     |                              |
| - 투자대상 내역 상위 10  | <b>&lt; 참고 - 펀드용어해설 &gt;</b> |
| - 각 자산별 보유 내역    |                              |

## CEO 인사말

안녕하십니까!

2017년 5월 26일 신영자산운용 대표이사로 취임한 허남권입니다.

항상 저희 신영자산운용을 믿고 성원해주신 고객님들께 깊은 감사를 드립니다.

저는 1996년 신영자산운용의 창립 멤버로 현재까지 가치주에 대한 장기투자를 기본철학으로 하여 좋은 기업의 가치는 반드시 시장이 평가해 줄 것이라는 믿음으로 꾸준히 가치 투자를 실천해 오고 있습니다. 지난 20년이 넘는 기간 동안 많은 질곡이 있었지만 꾸준한 투자수익을 실현할 수 있었던 건 저희에게 보여주시는 고객님의 무한한 신뢰와 격려 그리고 긴 시간 믿고 기다려주신 인내가 있었기에 가능하였다고 생각합니다.

저성장, 저금리, 인구감소와 고령화 등 피할 수 없는 추세적 환경 하에서 앞으로의 투자환경은 지금 까지 경험해 온 것 보다 더 어려운 국면에 직면할 수 있습니다. 이러한 환경에서 자산소득을 높여 여유 있는 삶을 지속하기 위해서는 내 돈이 나보다 더 열심히 일하게 해야 하고, 이를 통해 안정적인 현금흐름을 제공할 수 있도록 하여야 합니다. 이러한 역할을 충실히 수행하기 위한 현명한 방법 중에 하나는 나보다 더 훌륭한 능력을 갖고 있는 좋은 기업의 주인이 되는 것입니다. 예측하지 못하는 위험에 대비하여 좋은 기업의 주식과 채권의 적절한 자산배분이 더해진다면 편안한 장수 시대를 맞이 할 수 있을 것이라 생각합니다.

저희 임직원들은 그 동안의 자산운용노하우를 바탕으로 이러한 목적에 부합하고 신뢰받을 수 있는 투자대안을 지속적으로 제공하는 자산운용회사로 거듭나기 위해 노력을 다하겠습니다.

2016년 신영자산운용 창립 20주년을 기념하여 투자자포럼을 개최하였고, 이를 매년 지속해 오고 있습니다. 앞으로 정기적인 투자자포럼 개최를 통해 자산운용전반에 대하여 고객님과 소통할 수 있는 기회를 더 많이 마련하겠습니다.

저는 자산운용의 결과가 좋으려면 부지런한 운용, 일관성 있는 운용, 신뢰할 수 있는 운용이 되어야 한다고 생각합니다. 앞으로도 많은 어려움이 있겠지만 당사의 운용철학과 투자원칙을 철저히 준수하여 100세 시대 자산운용의 동반자가 될 수 있도록 배전의 노력을 다하겠습니다.

감사합니다.

신영자산운용 대표이사 허남권 허남권



## 운용 경과

신영마라톤중소형주증권투자신탁(주식)의 3개월 수익률은 -4.79%로 비교지수 수익률 -2.57%를 2.22pt 하회하였습니다. (비교지수 : 중형주 X 50% + 대형주 X 30% + 소형주 X 10% + CALL X 10%)

해당 기간 강세를 지속한 삼성전자(+7%) 및 전기전자업종(+8%), 대형주(+2.6%)의 보유 비중이 낮은 가운데, 중소형주의 수익률이 부진한 것이 펀드 수익률에 주로 영향을 미쳤습니다.

주식시장은 국내 지정학적 위협과 미국의 통화긴축 우려, 중국 경기지표 약세 등의 영향이 있었으나, 점차 우려요인이 완화되고 양호한 기업실적 발표가 이어지면서 꾸준히 상승하였습니다. 한편 세계 증시는 전반적으로 가치주 스타일이 강세를 보인 반면, 국내는 저금리 기조 지속에 따라 여전히 성장주가 강세를 이어갔습니다. 국내 시장은 스타일 외에도 사이즈, 업종별 수익률 양극화가 극도로 심화되었습니다. 대형주가 +2.6%, 코스피 +1.6% 상승한 반면, 중형주는 -5.4%, 소형주 -7.4%로 하락하였습니다. KOSDAQ 지수는 약보합이었으나 셀트리온 등 바이오 관련 종목을 제외하면 중소형주와 비슷한 하락률을 시현하였습니다. 중소형주 및 코스닥 부진은 기관투자자의 불확실성 회피와 수급 왜곡 영향으로 볼 수 있습니다.

업종별로는 전기전자 업종의 이익 전망치가 상향되면서 강세를 지속한 반면, 내수 업종은 내수 경기 둔화와 중국의 사드 보복 영향, 정부 규제 등으로 인해 수익률 부진이 심화되었습니다. 다만 10월 이후 THAAD 관련 우려가 완화되면서 그 동안 부진했던 중국 소비 관련주와 자동차 업종이 강하게 반등하였습니다. 펀드는 계속해서 대형주 및 전기전자 관련 종목 일부는 목표가격에 근접하면서 차익 실현하였고, 중소형주 및 자동차, 내수소비재 등을 추가 매수하였습니다.

## 투자 환경 및 운용 계획

올해 국내 주식시장을 주도한 주식은 반도체 관련주 등 저금리 환경에서 이익증가율이 높은 성장주, 대형 수출주였습니다. 다만 최근에는 스타일, 업종, 종목 간 쏠림 현상이 완화되고 있고, 연말, 연초를 변곡점으로 하여 내년에는 성장주보다 가치주에 유리한 환경이 조성될 것으로 전망합니다.

이러한 전망의 근거는, (1) 국내외 금리 상승 가능성, (2) 경기 회복 지속(각국 금리 인상이 물가 상승과 경기 호조를 기반으로 시행), (3) 가치주의 저평가 매력과 이익 전망치 반등입니다. 갈수록 실물 경기에서 인플레이션 기대감이 높아지고 있으며, 이에 따라 선진국, 그리고 한국 또한 금리 상승 압력이 올해보다 내년 더 강해질 수 있습니다. 역사적으로 경기와 금리가 상승하는 국면에서는 이익 증가율이 높은 성장주보다 시클릭 관련 업종이나 보유 자산가치 대비 저렴한 가치주가 높은 수익률을 시현하였습니다. 따라서 펀드에서는 저평가 되어 있는 우량 자산주를 중심으로 투자 비중을 확대하고 있습니다.

특히 올해의 경우 규모별 주가 괴리가 심화되면서 중소형주 내 소외된 가치주들이 많아졌는데, 한국의 경제지표 및 중소형주의 펀더멘탈 개선세는 변함이 없고 오히려 수급 영향으로 밸류 에이션 매력이 커진 점을 비추어 볼 때 저렴한 가격에 투자할 수 있는 기회라고 판단됩니다. 펀드는 내년 이후의 금리&경기 상승국면, 자산가치, 이익 개선가능성, 저평가 매력도 등을 중심으로 리서치를 강화하고 관련 주식을 지속적으로 편입, 투자할 계획입니다.

## 1. 펀드의 개요

### 기본 정보

펀드 명칭	금융투자협회 펀드코드	투자위험등급
신영마라톤중소형주증권투자신탁(주식)	BS988	
신영마라톤중소형주증권투자신탁(주식)A	BS946	
신영마라톤중소형주증권투자신탁(주식)A-E	BS947	
신영마라톤중소형주증권투자신탁(주식)A-G	BS948	
신영마라톤중소형주증권투자신탁(주식)C	BS949	
신영마라톤중소형주증권투자신탁(주식)C-E	BS950	2등급(높은위험)
신영마라톤중소형주증권투자신탁(주식)C-G	BS951	
신영마라톤중소형주증권투자신탁(주식)C-P	BV688	
신영마라톤중소형주증권투자신탁(주식)C-Pe	BV691	
신영마라톤중소형주증권투자신탁(주식)C-P2	BV692	
신영마라톤중소형주증권투자신탁(주식)C-P2e	BV690	
신영마라톤중소형주증권투자신탁(주식)Cw	BS952	

펀드종류	주식형, 추가형, 종류형, 모자형	최초설정일	2017. 7. 24.
운용기간	2017.07.24. ~ 2017.10.23.	존속기간	추가형으로 별도의 존속기간이 없음
자산운용회사	신영자산운용	펀드재산보관회사	우리은행
판매회사	신영증권,한국투자증권 외 28개사	일반사무관리회사	하나펀드서비스
적용법률	자본시장과 금융투자업에 관한 법률		
상품의 특징	저평가 가치주 등 국내 주식에 60%이상(중소형주에의 투자 50%초과)투자하는 주식모투자신탁에 90%이상 투자하여 장기적으로 자본 증식을 추구하는 펀드입니다.		

### 펀드 구성

자펀드가 투자하고 있는 모펀드비중



○ 신영마라톤중소형주증권모투자신탁(주식)

※ 자펀드가 투자 중인 모펀드 비중 및 구조를 보여줍니다.

※ 상기 그래프 및 구조도는 모자형 구조의 펀드에서 현금성 자산 등을 제외한 모펀드들의 투자비중을 100%로 가정하여, 각 모펀드에 투자하는 비중의 이해를 돕기 위해 작성하였습니다. 그러므로, 상기의 모펀드 투자 비중은 순자산 기준 투자 비중과는 차이가 있을 수 있음을 알려드립니다.

## 2. 수익률 현황

재산 현황 <span style="float: right;">(단위: 백만원, 백만좌, %, %pt) ▾</span>				
펀드 명칭	항목	전기말 (2017.07.23.)	당기말 (2017.10.23.)	증감률
신영마라톤중소형주증권 자투자신탁(주식)	자산 총액 (A)	0	242,660	0.00
	부채 총액 (B)	0	443	0.00
	순자산총액 (C=A-B)	0	242,217	0.00
	발행 수익증권 총 수 (D)	0	254,425	0.00
	기준가격주 (E=C/D×1000)	0.00	952.02	-4.80
종류(Class)별 기준가격 현황				
신영마라톤중소형주증권 자투자신탁(주식)A	기준가격	0.00	948.79	-5.12
신영마라톤중소형주증권 자투자신탁(주식)A-E	기준가격	0.00	952.04	0.00
신영마라톤중소형주증권 자투자신탁(주식)A-G	기준가격	0.00	946.13	0.00
신영마라톤중소형주증권 자투자신탁(주식)C	기준가격	0.00	948.06	-5.19
신영마라톤중소형주증권 자투자신탁(주식)C-E	기준가격	0.00	951.69	0.00
신영마라톤중소형주증권 자투자신탁(주식)C-G	기준가격	0.00	945.66	0.00
신영마라톤중소형주증권 자투자신탁(주식)Cw	기준가격	0.00	944.52	0.00
신영마라톤중소형주증권 자투자신탁(주식)C-P	기준가격	0.00	966.42	0.00
신영마라톤중소형주증권 자투자신탁(주식)C-Pe	기준가격	0.00	966.57	0.00
신영마라톤중소형주증권 자투자신탁(주식)C-P2	기준가격	0.00	969.71	0.00
신영마라톤중소형주증권 자투자신탁(주식)C-P2e	기준가격	0.00	970.39	0.00

주) 기준가격이란 투자자가 집합투자증권을 입금(매입), 출금(환매)하는 경우 또는 분배금(상환금포함) 수령 시에 적용되는 가격으로 펀드의 순자산총액을 발행된 수익증권 총좌수로 나눈 가격을 말합니다.

기간(누적) 수익률 <span style="float: right;">(단위: %, %pt) ▾</span>							
구분	최근 3개월	최근 6개월	최근 9개월	최근 1년	최근 2년	최근 3년	최근 5년
신영마라톤중소형주증권 자투자신탁(주식)	-4.79	-	-	-	-	-	-
(비교지수 대비 성과)	-2.22	-	-	-	-	-	-
종류(Class)별 현황							
신영마라톤중소형주증권 자투자신탁(주식)A	-5.12	-	-	-	-	-	-
(비교지수 대비 성과)	-2.54	-	-	-	-	-	-
신영마라톤중소형주증권 자투자신탁(주식)A-E	-	-	-	-	-	-	-
(비교지수 대비 성과)	-	-	-	-	-	-	-
신영마라톤중소형주증권 자투자신탁(주식)A-G	-	-	-	-	-	-	-
(비교지수 대비 성과)	-	-	-	-	-	-	-
신영마라톤중소형주증권 자투자신탁(주식)C	-5.19	-	-	-	-	-	-
(비교지수 대비 성과)	-2.62	-	-	-	-	-	-
신영마라톤중소형주증권 자투자신탁(주식)C-E	-	-	-	-	-	-	-
(비교지수 대비 성과)	-	-	-	-	-	-	-
신영마라톤중소형주증권 자투자신탁(주식)C-G	-	-	-	-	-	-	-
(비교지수 대비 성과)	-	-	-	-	-	-	-
신영마라톤중소형주증권 자투자신탁(주식)CW	-	-	-	-	-	-	-
(비교지수 대비 성과)	-	-	-	-	-	-	-

기간(누적) 수익률 (단위: %, %pt) ▾


구분	최근 3개월	최근 6개월	최근 9개월	최근 1년	최근 2년	최근 3년	최근 5년
신영마라톤중소형주증권 자투자신탁(주식)C-P	-	-	-	-	-	-	-
(비교지수 대비 성과)	-	-	-	-	-	-	-
신영마라톤중소형주증권 자투자신탁(주식)C-Pe	-	-	-	-	-	-	-
(비교지수 대비 성과)	-	-	-	-	-	-	-
신영마라톤중소형주증권 자투자신탁(주식)C-P2	-	-	-	-	-	-	-
(비교지수 대비 성과)	-	-	-	-	-	-	-
신영마라톤중소형주증권 자투자신탁(주식)C-P2e	-	-	-	-	-	-	-
(비교지수 대비 성과)	-	-	-	-	-	-	-
비교지수주)	-2.57	0.00	0.00	0.00	0.00	0.00	0.00

주)비교지수(벤치마크): 중형주 X 50% + 대형주 X 30% + 소형주 X 10% + CALL X 10%  
 ※ 위 투자실적은 과거 성과를 나타낼 뿐 미래의 운용성과를 보장하는 것은 아닙니다.

손익 현황 (단위: 백만원) ▾

구분	증권			파생상품		부동산	특별자산		단기대출 및예금	기타	손익합계
	주식	채권	어음	집합투자	장내		장외	실물자산			
전기	0	0	0	0	0	0	0	0	0	0	0
당기	-9,829	0	0	0	0	0	0	0	65	-2	-9,766

※ 전기: 2017.07.23. ~ 2017.07.23. / 당기: 2017. 7.24. ~ 2017.10.23.

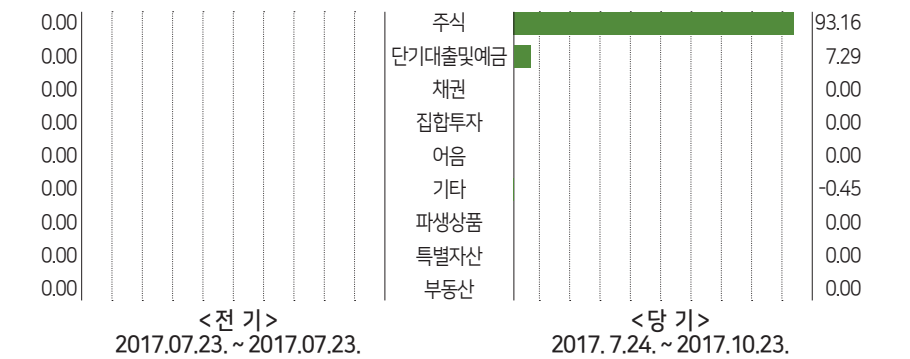
 3. 자산 현황

자산구성 현황 (단위: 백만원, %, %pt) ▾

통화별 구분	증권			파생상품		부동산	특별자산		단기대출 및예금	기타	자산총액
	주식	채권	어음	집합투자	장내		장외	실물자산			
KRW	226,071	0	0	0	0	0	0	0	17,690	-1,101	242,660
(1.00)	(93.16)	(0.00)	(0.00)	(0.00)	(0.00)	(0.00)	(0.00)	(0.00)	(7.29)	(-0.45)	(100.00)
합계	226,071	0	0	0	0	0	0	0	17,690	-1,101	242,660

\* ( ): 구성 비중

자산별 구성비중 (단위: %, %pt) ▾



※ 위의 결과는 해당 자펀드의 실제 자산보유 내역을 투자자에게 보여주기 위해, 모펀드의 자산구성 내역을 해당 자펀드가 각 모펀드에서 차지하고 있는 비율을 가중치로 적용하여 안분한 결과입니다. 실제 수익증권 기준으로 작성한 결과와 비교하여 상이한 결과가 발생할 수 있습니다.

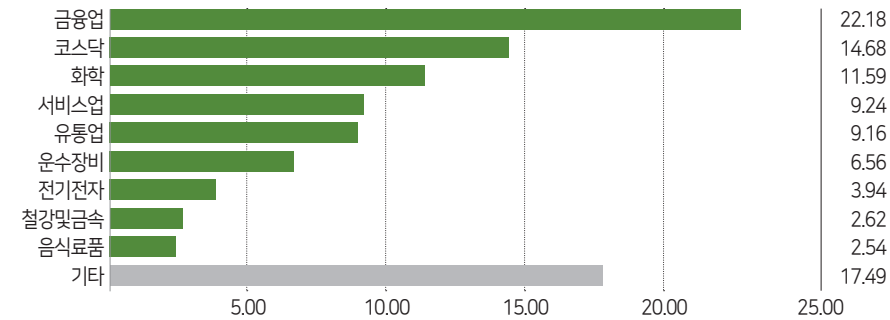
### 투자대상 업종 상위 10

(단위: %) ▾

순위	업종명	비중	순위	업종명	비중
1	금융업	22.18	6	운수장비	6.56
2	코스닥	14.68	7	전기전자	3.94
3	화학	11.59	8	철강및금속	2.62
4	서비스업	9.24	9	음식료품	2.54
5	유통업	9.16	10	기타	17.49

### 주식업종별 투자비중

▾



※ 위 업종구분은 한국거래소의 업종구분을 따릅니다.

\* ( ) : 구성 비중

### 투자대상 종목 상위 10

(단위: %) ▾

순위	구분	종목명	비중	순위	구분	종목명	비중
1	단기상품	은대(우리은행)	4.67	6	주식	GKL	1.44
2	주식	현대차	2.03	7	주식	코오롱인더	1.40
3	단기상품	REPO매수(20171023)	2.02	8	주식	롯데케미칼	1.38
4	주식	녹십자홀딩스	1.96	9	주식	SKC	1.37
5	주식	현대그린푸드	1.62	10	주식	한라홀딩스	1.36

※ 보다 상세한 투자대상자산 내용은 금융투자협회 전자공시사이트의 펀드 분기영업보고서 및 결산보고서를 참고하실 수 있습니다. (인터넷주소 <http://dis.kofia.or.kr>) 단, 협회 전자공시사이트에서 조회한 분기영업보고서 및 결산보고서는 본 자산운용보고서와 작성기준일이 상이할 수 있습니다.

### -각 자산별 보유 내역-

※ 투자대상 상위 10개 종목 및 평가금액이 자산총액의 5% 또는 발행주식 총수의 1%를 초과하는 종목을 기재합니다.

### 주식

(단위: 주, 백만원, %) ▾

종목명	보유수량	평가금액	비중	발행국가	통화	업종	비고
현대차	32,575	4,935	2.03	대한민국	KRW	운수장비	
녹십자홀딩스	126,225	4,752	1.96	대한민국	KRW	서비스업	
현대그린푸드	260,481	3,933	1.62	대한민국	KRW	유통업	
GKL	137,017	3,487	1.44	대한민국	KRW	서비스업	
코오롱인더	48,083	3,395	1.4	대한민국	KRW	화학	
롯데케미칼	8,379	3,339	1.38	대한민국	KRW	화학	
SKC	81,674	3,316	1.37	대한민국	KRW	화학	
한라홀딩스	50,593	3,294	1.36	대한민국	KRW	금융업	
아세아	26,387	3,035	1.25	대한민국	KRW	서비스업	1%초과(1.2)
세이브존&C	581,449	2,948	1.21	대한민국	KRW	유통업	1%초과(1.42)
대한약품	63,734	2,218	0.91	대한민국	KRW	코스닥	1%초과(1.06)
한국공항	37,873	1,814	0.75	대한민국	KRW	운수창고	1%초과(1.2)
화천기공	33,157	1,744	0.72	대한민국	KRW	기계	1%초과(1.51)
대원산업	239,400	1,683	0.69	대한민국	KRW	코스닥	1%초과(1.19)
원스	143,240	1,647	0.68	대한민국	KRW	코스닥	1%초과(1.25)
동일산업	26,036	1,645	0.68	대한민국	KRW	철강및금속	1%초과(1.07)
와이엠티	39,571	1,620	0.67	대한민국	KRW	코스닥	1%초과(1.07)
영보화학	274,714	1,330	0.55	대한민국	KRW	화학	1%초과(1.37)
삼영이엔씨	113,191	1,010	0.42	대한민국	KRW	코스닥	1%초과(1.29)
일진파워	187,134	969	0.4	대한민국	KRW	코스닥	1%초과(1.24)
CS홀딩스	11,594	925	0.38	대한민국	KRW	금융업	1%초과(1)
수출포장	56,404	900	0.37	대한민국	KRW	종이,목재	1%초과(1.41)

### 단기대출 및 예금

(단위: 주, 백만원, %) ▾

종류	금융기관	취득일자	금액	금리	만기일	발행국가	통화
예금	우리은행	2017.07.24.	11,333	0.92		대한민국	KRW
REPO매수	교보약사자산운용	2017.10.23.	4,900	1.28		대한민국	KRW



## ④ 4. 투자운용인력 현황

### 투자운용인력(펀드매니저)

(단위: 개, 백만원) ✓

성명	직위	나이	운용중인 펀드 현황		성과보수가 있는 펀드 및 일임 계약 운용규모		협회등록번호
			펀드개수	운용규모	펀드개수	운용규모	
허남권주)	부문장	54	81	10,532,051	6	16,237	2109000131
원주영	본부장	42	7	578,470	6	16,237	2109000987
박민경	선임운용역	32	6	650,769	6	16,237	2109001903

주) 성명이 굵은 글씨로 표시된 것이 책임투자운용인력이며, '책임투자운용인력'이란 투자운용인력 중 투자전략 수립 및 투자 의사결정 등에 있어 주도적이고 핵심적인 역할을 수행하는 자를 말합니다.

※ 펀드의 투자운용인력 변경내역 등은 금융투자협회 전자공시사이트의 수시공시 등을 참고하실 수 있습니다. (인터넷 주소 <http://dis.kofia.or.kr>) 단, 협회 전자공시사이트가 제공하는 정보와 본 자산운용보고서가 제공하는 정보의 작성 기준일이 상이할 수 있습니다.

### 투자운용인력 변경내역

구분	기간	투자운용인력
책임운용역	2017.07.25. ~ 현재	허남권
부책임운용역	2017.07.25. ~ 현재	원주영
부책임운용역	2017.07.25. ~ 현재	박민경

※ 최근 3년간의 투자운용인력 변경 내역입니다.

## ⑤ 5. 비용 현황

### 업자별 보수 지급현황

(단위: 백만원, %)

구분	전기		당기	
	2017.07.23.~2017.07.23.	2017.07.24.~2017.10.23.	2017.07.23.~2017.07.23.	2017.07.24.~2017.10.23.
	금액	비율(주1)	금액	비율(주1)
자산운용사	0	0.00	0	0.00
판매회사	0	0.00	0	0.00
신영마라톤 중소형주 증권투자신탁 (주식)	0	0.00	0	0.00
펀드재산보관회사 (신탁업자)	0	0.00	0	0.00
일반사무관리회사	0	0.00	0	0.00
보수합계	0	0.00	0	0.00
기타비용(주2)	0	0.00	1	0.00
매매.중개 수수료	0	0.00	174	0.09
단순매매. 중개수수료	0	0.00	174	0.09
조사분석업무등서비스수수료	0	0.00	69	0.04
합계	0	0.00	244	0.12
증권거래세	0	0.00	30	0.02

## ⑤ 5. 비용 현황

### 업자별 보수 지급현황

(단위: 백만원, %) ✓

구분	전기		당기	
	2017.07.23.~2017.07.23.	2017.07.24.~2017.10.23.	2017.07.23.~2017.07.23.	2017.07.24.~2017.10.23.
	금액	비율(주1)	금액	비율(주1)
자산운용사	0	0.00	98	0.15
판매회사	0	0.00	115	0.17
신영마라톤 중소형주 증권투자신탁 (주식)A	0	0.00	3	0.00
펀드재산보관회사 (신탁업자)	0	0.00	2	0.00
일반사무관리회사	0	0.00	218	0.33
보수합계	0	0.00	1	0.00
기타비용(주2)	0	0.00	46	0.07
매매.중개 수수료	0	0.00	18	0.03
단순매매. 중개수수료	0	0.00	18	0.03
조사분석업무등서비스수수료	0	0.00	64	0.10
합계	0	0.00	11	0.02
증권거래세	0	0.00	14	0.15
자산운용사	0	0.00	8	0.09
판매회사	0	0.00	0	0.00
신영마라톤 중소형주 증권투자신탁 (주식)A-E	0	0.00	0	0.00
펀드재산보관회사 (신탁업자)	0	0.00	23	0.24
일반사무관리회사	0	0.00	0	0.00
보수합계	0	0.00	0	0.00
기타비용(주2)	0	0.00	6	0.06
매매.중개 수수료	0	0.00	2	0.02
단순매매. 중개수수료	0	0.00	2	0.02
조사분석업무등서비스수수료	0	0.00	8	0.09
합계	0	0.00	2	0.02
증권거래세	0	0.00	0	0.15
자산운용사	0	0.00	0	0.13
판매회사	0	0.00	0	0.00
신영마라톤 중소형주 증권투자신탁 (주식)A-G	0	0.00	0	0.00
펀드재산보관회사 (신탁업자)	0	0.00	0	0.00
일반사무관리회사	0	0.00	0	0.29
보수합계	0	0.00	0	0.00
기타비용(주2)	0	0.00	0	0.00
매매.중개 수수료	0	0.00	0	0.04
단순매매. 중개수수료	0	0.00	0	0.02
조사분석업무등서비스수수료	0	0.00	0	0.06
합계	0	0.00	0	0.02
증권거래세	0	0.00	159	0.15
자산운용사	0	0.00	265	0.25
판매회사	0	0.00	5	0.00
신영마라톤 중소형주 증권투자신탁 (주식)C	0	0.00	3	0.00
펀드재산보관회사 (신탁업자)	0	0.00	432	0.41
일반사무관리회사	0	0.00	1	0.00
보수합계	0	0.00	114	0.11
기타비용(주2)	0	0.00	46	0.04
매매.중개 수수료	0	0.00	160	0.15
단순매매. 중개수수료	0	0.00	160	0.15
조사분석업무등서비스수수료	0	0.00	16	0.01
합계	0	0.00	16	0.01
증권거래세	0	0.00		



업자별 보수 지급현황

(단위: 백만원, %) ✓

구분	전기		당기		
	2017.07.23.~2017.07.23.		2017.07.24.~2017.10.23.		
	금액	비율(주1)	금액	비율(주1)	
신영마라톤 중소형주 증권투자자신탁 (주식)C-E	자산운용사	0	0.00	11	0.15
	판매회사	0	0.00	9	0.12
	펀드재산보관회사 (신탁업자)	0	0.00	0	0.00
	일반사무관리회사	0	0.00	0	0.00
	보수합계	0	0.00	20	0.28
	기타비용(주2)	0	0.00	0	0.00
	매매·중개 수수료	0	0.00	5	0.07
	단순매매·중개수수료	0	0.00	5	0.07
	조사분석업무등서비스 수수료	0	0.00	2	0.03
	합계	0	0.00	7	0.09
증권거래세	0	0.00	1	0.02	
신영마라톤 중소형주 증권투자자신탁 (주식)C-G	자산운용사	0	0.00	0	0.15
	판매회사	0	0.00	0	0.19
	펀드재산보관회사 (신탁업자)	0	0.00	0	0.00
	일반사무관리회사	0	0.00	0	0.00
	보수합계	0	0.00	0	0.34
	기타비용(주2)	0	0.00	0	0.00
	매매·중개 수수료	0	0.00	0	0.04
	단순매매·중개수수료	0	0.00	0	0.04
	조사분석업무등서비스 수수료	0	0.00	0	0.02
	합계	0	0.00	0	0.06
증권거래세	0	0.00	0	0.02	
신영마라톤 중소형주 증권투자자신탁 (주식)Cw	자산운용사	0	0.00	6	0.15
	판매회사	0	0.00	0	0.00
	펀드재산보관회사 (신탁업자)	0	0.00	0	0.00
	일반사무관리회사	0	0.00	0	0.00
	보수합계	0	0.00	6	0.16
	기타비용(주2)	0	0.00	0	0.00
	매매·중개 수수료	0	0.00	3	0.08
	단순매매·중개수수료	0	0.00	3	0.08
	조사분석업무등서비스 수수료	0	0.00	1	0.03
	합계	0	0.00	4	0.11
증권거래세	0	0.00	1	0.01	
신영마라톤 중소형주 증권투자자신탁 (주식)C-P	자산운용사	0	0.00	2	0.11
	판매회사	0	0.00	3	0.16
	펀드재산보관회사 (신탁업자)	0	0.00	0	0.00
	일반사무관리회사	0	0.00	0	0.00
	보수합계	0	0.00	4	0.27
	기타비용(주2)	0	0.00	0	0.00
	매매·중개 수수료	0	0.00	0	0.02
	단순매매·중개수수료	0	0.00	0	0.02
	조사분석업무등서비스 수수료	0	0.00	0	0.01
	합계	0	0.00	0	0.03
증권거래세	0	0.00	0	0.02	

업자별 보수 지급현황

(단위: 백만원, %) ✓

구분	전기		당기		
	2017.07.23.~2017.07.23.		2017.07.24.~2017.10.23.		
	금액	비율(주1)	금액	비율(주1)	
신영마라톤 중소형주 증권투자자신탁 (주식)C-Pe	자산운용사	0	0.00	1	0.11
	판매회사	0	0.00	1	0.08
	펀드재산보관회사 (신탁업자)	0	0.00	0	0.00
	일반사무관리회사	0	0.00	0	0.00
	보수합계	0	0.00	1	0.19
	기타비용(주2)	0	0.00	0	0.00
	매매·중개 수수료	0	0.00	0	0.02
	단순매매·중개수수료	0	0.00	0	0.02
	조사분석업무등서비스 수수료	0	0.00	0	0.01
	합계	0	0.00	0	0.03
증권거래세	0	0.00	0	0.02	
신영마라톤 중소형주 증권투자자신탁 (주식)C-P2	자산운용사	0	0.00	1	0.10
	판매회사	0	0.00	1	0.14
	펀드재산보관회사 (신탁업자)	0	0.00	0	0.00
	일반사무관리회사	0	0.00	0	0.00
	보수합계	0	0.00	1	0.25
	기타비용(주2)	0	0.00	0	0.00
	매매·중개 수수료	0	0.00	0	0.03
	단순매매·중개수수료	0	0.00	0	0.03
	조사분석업무등서비스 수수료	0	0.00	0	0.01
	합계	0	0.00	0	0.03
증권거래세	0	0.00	0	0.01	
신영마라톤 중소형주 증권투자자신탁 (주식)C-P2e	자산운용사	0	0.00	0	0.10
	판매회사	0	0.00	0	0.07
	펀드재산보관회사 (신탁업자)	0	0.00	0	0.00
	일반사무관리회사	0	0.00	0	0.00
	보수합계	0	0.00	1	0.18
	기타비용(주2)	0	0.00	0	0.00
	매매·중개 수수료	0	0.00	0	0.02
	단순매매·중개수수료	0	0.00	0	0.02
	조사분석업무등서비스 수수료	0	0.00	0	0.01
	합계	0	0.00	0	0.03
증권거래세	0	0.00	0	0.02	

주1) 펀드의 순자산총액(기간평균) 대비 비율을 나타냅니다.

주2) 기타비용이란 회계감사비용, 증권 등의 예약 및 결제비용 등 펀드에서 경성적·반복적으로 지출된 비용으로서 매매·중개수수료는 제외한 것입니다.

※ 성과보수내역: 해당사항 없음 / ※ 발행분담금내역: 해당사항 없음

## 6. 투자자산 매매내역

총보수 · 비용비율		(단위: 연환산, %) ✓		
구분		총보수 · 비용비율 <sup>주1)</sup>	매매 · 중개수수료 비율 <sup>주2)</sup>	합계(A+B)
신영마라톤중소형주증권자 투자신탁(주식)	전기	0.0000	0.0000	0.0000
	당기	0.0011	0.4957	0.4968
종류(Class)별 현황				
신영마라톤중소형주증권자 투자신탁(주식)A	전기	0.0000	0.0000	0.0000
	당기	1.3181	0.3871	1.7052
신영마라톤중소형주증권자 투자신탁(주식)A-E	전기	0.0000	0.0000	0.0000
	당기	0.9718	0.3401	1.3119
신영마라톤중소형주증권자 투자신탁(주식)A-G	전기	0.0000	0.0000	0.0000
	당기	1.1465	0.2251	1.3716
신영마라톤중소형주증권자 투자신탁(주식)C	전기	0.0000	0.0000	0.0000
	당기	1.6148	0.5970	2.2118
신영마라톤중소형주증권자 투자신탁(주식)C-E	전기	0.0000	0.0000	0.0000
	당기	1.1202	0.3630	1.4832
신영마라톤중소형주증권자 투자신탁(주식)C-G	전기	0.0000	0.0000	0.0000
	당기	1.3632	0.2414	1.6046
신영마라톤중소형주증권자 투자신탁(주식)Cw	전기	0.0000	0.0000	0.0000
	당기	0.6256	0.4206	1.0462
신영마라톤중소형주증권자 투자신탁(주식)C-P	전기	0.0000	0.0000	0.0000
	당기	1.4606	0.1592	1.6198
신영마라톤중소형주증권자 투자신탁(주식)C-P2	전기	0.0000	0.0000	0.0000
	당기	1.0416	0.1590	1.2006
신영마라톤중소형주증권자 투자신탁(주식)C-Pe	전기	0.0000	0.0000	0.0000
	당기	1.4096	0.1988	1.6084
신영마라톤중소형주증권자 투자신탁(주식)C-P2e	전기	0.0000	0.0000	0.0000
	당기	1.0158	0.1539	1.1697

주1) 총보수 · 비용비율(Total Expense Ratio)이란 운용보수 등 펀드에서 부담하는 '보수'와 '기타비용' 총액을 순자산 연평잔액(보수 · 비용 차감전 기준)으로 나눈 비율로서 해당 운용기간 중 투자자가 부담한 총 보수 · 비용수준을 나타냅니다.

주2) 매매 · 중개수수료 비율이란 매매 · 중개수수료를 순자산 연평잔액(보수 · 비용 차감전 기준)으로 나눈 비율로서 해당 운용기간 중 투자자가 부담한 매매 · 중개수수료의 수준을 나타냅니다.

※ 모자형의 경우 모펀드에서 발생한 비용을 자펀드가 차지하는 비율대로 안분하여 합산한 수치입니다.

※ 전기: 2017.07.23. ~ 2017.07.23. / 당기: 2017.07.24. ~ 2017.10.23.

매매주식 규모 및 회전을						(단위: 백만원, %) ✓
매수		매도		매매회전율(주)		
수량	금액	수량	금액	해당기간	연환산	
10,359,339	252,975	482,600	10,421	5.72	22.71	

주) 해당 운용기간 중 매도한 주식가격의 총액을 그 해당 운용기간 중 보유한 주식의 평균가격으로 나눈 비율을 나타냅니다.

최근 3분기 주식 매매회전을 추이			(단위: %) ✓
2017.04.23. ~ 2017.07.22.	2017.07.23. ~ 2017.07.23.	2017.07.24. ~ 2017.10.23.	
0.00	0.00	5.72	

## 공지사항

이 보고서는 자본시장법에 의해 신영마라톤중소형주증권자투자신탁(주식)의 자산운용회사인 신영자산운용이 작성하여 펀드재산보관회사(신탁업자)인 국민은행의 확인을 받아 한국예탁결제원을 통해 투자자에게 제공됩니다. 다만 일괄 예약된 펀드의 펀드재산보관회사(신탁업자) 확인기간은 일괄 예약된 날 이후 기간에 한합니다.

각종 보고서 확인: 신영자산운용 / <http://www.syfund.co.kr> / 02-6711-7500  
 금융투자협회 / <http://dis.kofia.or.kr>

## 펀드용어해설

용어	내용
한국금융투자협회 펀드코드	상장주식의 경우 회사명 또는 코드번호 6자리를 활용하여 수익자들이 쉽게 공시사항을 조회, 활용할 수 있는 것처럼 펀드 또한 금융투자협회가 부여하는 5자리의 고유 코드가 존재하며, 펀드명 뿐만 아니라 이러한 코드를 이용하여 펀드의 각종 정보에 대한 조회가 가능합니다.
개방형펀드	투자자가 원할 시 언제든지 환매가 가능한 펀드입니다.
폐쇄형펀드	환매가 불가능한 펀드입니다.
추가형펀드	기 설정된 펀드에 추가 설정이 가능한 펀드입니다.
단위형펀드	투자신탁의 모집시기(판매기간)가 한정되어 있고 그 이후에는 가입할 수 없는 펀드입니다.
종류형펀드	통상 멀티클래스 펀드로 불립니다. 멀티클래스 펀드란 하나의 펀드 안에서 투자자 그룹(클래스)별로 서로 다른 판매보수율과 수수료체계를 적용하는 상품을 말합니다.보수와 수수료의 차이로 클래스별 기준가격은 다르게 산출되지만 각 클래스는 하나의 펀드로 간주돼 통합 운용되므로 자산운용 및 평가방법은 동일합니다.
모자형펀드	운용하는 펀드(모펀드)와 이 펀드에만 투자하는 펀드(자펀드)로 구성된 펀드 형태를 말합니다. 자펀드는 모펀드 외에는 투자할 수 없습니다.
주식형펀드	집합투자재산의 60% 이상을 주식에 투자하는 펀드입니다.
기준가격	펀드의 매입·환매 및 분배시 적용되는 가격으로, 기준가격의 산정은 전일의 펀드순자산총액을 전일의 펀드 잔존 수익증권 수량으로 나누어 1,000을 곱한 가격으로 표시하고, 소수점 셋째자리에서 반올림합니다.
레버리지효과	파생상품을 이용한 고위험의 투자방법으로 적은 투자금액으로 큰 수익을 얻을 기회를 제공하기도 하지만, 주가가 예상과 다른 방향으로 움직이면 큰 손실을 초래하기도 합니다.
신탁보수	펀드의 운용 및 관리와 관련된 비용입니다. 다시 말해 재산을 운용 및 관리해준 대가로 고객이 지불하는 비용입니다. 이는 통상 연율로 표시되며, 신탁보수에는 집합투자업자보수, 판매회사보수, 신탁업자보수, 일반사무관리회사보수 등이 있습니다. 보수율은 상품마다 다르게 책정되는 것이 일반적입니다.
수익자총회	수익증권 총수의 100분의 5 이상을 보유한 수익자가 소집을 요청하는 경우 1개월 이내에 자산운용회사가 소집하는 것이 원칙입니다. 총 수익증권 수의 과반수를 보유하는 수익자의 출석으로 열리는데, 상정된 안건은 출석한 수익자 의결권의 3분의 2 이상과 수익증권 총수의 3분의 1 이상의 찬성으로 의결됩니다. 만약 이 의결에 반대하는 수익자는 총회가 개최되기 전에 서면으로 반대 의사를 통지하고 20일 이내에 수익증권의 매수를 청구할 수 있습니다.
수익증권	펀드(투자신탁)에 투자한 투자자들에게 출자비율에 따라 나눠주는 증권으로서 주식회사의 주권과 유사한 개념입니다.
원천징수	소득금액 또는 수입금액을 지급할 때, 그 지급자가 그 지급 받는 자가 부담할 세액을 미리 국가를 대신하여 징수하는 것을 말합니다. 예를 들어, 근로자가 월급을 받을 때 월급(소득)에서 발생하는 세금을 차감한 금액을 받게 됩니다. 이는 월급을 지급하는 회사가 국가를 대신해서 미리 세금을 징수하고 세금납입일(통상 매달 10일)에 일괄적으로 국가에 납부하기 때문입니다.
판매수수료	투자자가 펀드 매입 시, 판매회사에 일회적으로 지불하는 수수료입니다. 이는 상품에 대한 취득권 및 설명, 투자 설명서 제공 등에 수반되는 비용을 포함하고 있습니다. 수수료 지불 시점에 따라 선취판매수수료와 후취판매수수료로 구분합니다.
환매	만기가 되기 전에 맡긴 돈을 되찾아 가는 것을 말합니다. 다만 단위형(폐쇄형) 상품의 경우 일정기간까지 중도해약을 금지하는 경우도 있습니다.
환매수수료	계약기간 이전 중도에 펀드를 환매할 시 일정한 벌칙금 형식으로 투자자에게 일회적으로 부과하는 수수료입니다. 이는 펀드 운용의 안정성과 펀드 환매시 소요되는 여러 비용을 감안하여 책정되며 부과된 수수료는 다시 펀드 재산에 편입되게 됩니다.