

신영가치플랜2030증권전환형자투자신탁(주식)

▶ 운용기간 : 2017.12.22. ~ 2018. 3.21.



목 차

1. 펀드의 개요
 - ▶ 기본정보
 - ▶ 펀드구성
 - ▶ 재산현황
2. 운용경과 및 수익률현황
 - ▶ 운용경과
 - ▶ 투자환경 및 운용계획
 - ▶ 기간(누적) 수익률
 - ▶ 손익현황
3. 자산현황
 - ▶ 자산구성현황
 - ▶ 주식업종별 투자비중
 - ▶ 각 자산별 보유종목 내역
4. 투자운용전문인력 현황
 - ▶ 투자운용인력(펀드매니저)
 - ▶ 투자운용인력 변경내역
5. 비용현황
 - ▶ 업자별 보수 지급현황
 - ▶ 총보수, 비용 비율
6. 투자자산매매내역
 - ▶ 매매주식규모 및 회전율
 - ▶ 최근 3분기 주식 매매회전율 추이

<공지사항>

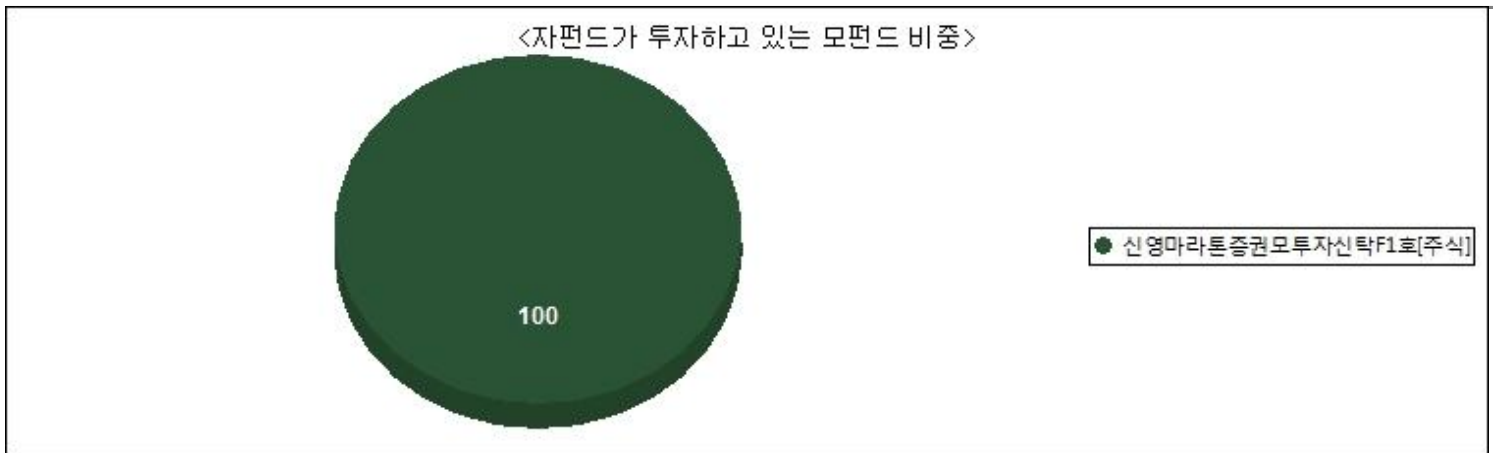
<참고-펀드 용어 정리>

1. 펀드의 개요

▶ 기본정보

펀드 명칭		금융투자협회 펀드코드	투자위험등급
신영가치플랜2030증권전환형자투자신탁(주식), 신영마라톤증권모투자신탁F1호[주식], 신영가치플랜2030증권전환형자투자신탁(주식)Ae형, 신영가치플랜2030증권전환형자투자신탁(주식)A형, 신영가치플랜2030증권전환형자투자신탁(주식)C3형, 신영가치플랜2030증권전환형자투자신탁(주식)Ce형		AV364, 18107, AV366, AV365, AV369, AV372	2등급(높은위험)
펀드의 종류	주식형, 추가형, 종류형, 모자형	최초설정일	2014. 9.22.
운용기간	2017.12.22. ~ 2018. 3.21.	존속기간	추가형으로 별도의 존속기간이 없음
자산운용회사	신영자산운용	펀드재산보관회사	KEB하나은행
판매회사	우리은행	일반사무관리회사	하나펀드서비스
적용법률	자본시장과 금융투자업에 관한 법률		
상품의 특징	저평가 가치주 위주로 주식에 60% 이상을 투자하는 주식모펀드에 투자하는 증권집합투자기구 (주식형)로서, 높은 투자수익과 장기적인 자본증식을 추구합니다		

▶ 펀드구성



※ 자펀드가 투자 중인 모펀드 비중 및 구조를 보여줍니다.

※ 상기 그래프 및 구조도는 모자형 구조의 펀드에서 현금성 자산등을 제외한 모펀드들의 투자비중을 100%로 가정하여, 각 모펀드에 투자하는 비중의 이해를 돕기 위해 작성하였습니다. 그러므로, 상기의 모펀드 투자비중은 순자산 기준 투자 비중과는 차이가 있을 수 있음을 알려드립니다.

▶ 재산현황

(단위: 백만원, 백만좌, %)

펀드명칭	항목	전기말	당기말	증감률
신영가치플랜2030증권전환형자(주식)운용	자산 총액(A)	569	732	28.59
	부채총액(B)	2	30	1340.38
	순자산총액(C=A-B)	567	702	23.75
	발행 수익증권 총 수(D)	441	528	19.69
	기준가격 ^{주)} (E=C/Dx1000)	1,286.76	1,330.37	3.39
종류(Class)별 기준가격 현황				
신영가치플랜2030증권전환형자(주식)A형	기준가격	1,266.80	1,305.48	3.05
신영가치플랜2030증권전환형자(주식)Ae형	기준가격	1,277.80	1,318.07	3.15
신영가치플랜2030증권전환형자(주식)C3형	기준가격	1,232.77	1,269.88	3.01
신영가치플랜2030증권전환형자(주식)Ce형	기준가격	1,275.76	1,316.26	3.17

주) 기준가격이란 투자자가 집합투자증권을 입금(매입), 출금(환매)하는 경우 또는 분배금(상환금포함) 수령 시에 적용되는 가격으로 펀드의 순자산총액을 발행된 수익증권 총좌수로 나눈 가격을 말합니다.

2. 운용경과 및 수익률현황

▶ 운용경과

신영가치플랜2030증권전환형자투자신탁(주식)의 최근 3개월 수익률은 +3.38%로 비교지수 +2.10% 대비 1.28%p 상승하였습니다. (비교지수: KOSPI 90.0% + CD91 10.0%)

펀드가 보유한 중소형 가치주가 반등한 가운데 시장 대비 높은 비중으로 보유한 증권, 건설, 유통 등 업종이 양호한 성과를 보였기 때문입니다. 주식시장은 1월까지 선진국의 완화적 통화기조 유지, 글로벌 경기회복과 기업이익 개선 등 긍정적 요인으로 상승세를 이어가고 있었으나 2월 들어 미국 국채금리 상승으로 인한 미국 증시의 급락을 시작으로 위험자산 투자 심리가 위축되며 큰 폭의 조정을 보였습니다. 급락 이후에도 미국과 중국의 무역분쟁 이슈 등 대외변수에 높은 변동성이 지속되는 모습입니다. KOSDAQ은 정부의 벤처기업 육성 의지 부각 등 정책적 호재가 지속되며 헬스케어, 미디어 업종을 중심으로 상승하였습니다. 업종별로는 성장성이 부각되며 헬스케어 업종이 높은 주가 상승을 보였으며 견조한 이익 성장이 예상되는 증권, 전기전자, 건설 등 업종이 양호한 모습을 보였습니다. 반면 규제에 의한 이익 증가 기대감이 낮은 전기가스, 통신 등 업종이 부진한 모습을 보였습니다. 해당기간 동안 펀드는 KOSPI의 상승에도 주가 소외로 청산가치 대비 저평가가 지속되고 있는 대형 우량주와 향후 2~3년 사이에 기업가치 상승이 진행될 업체의 비중을 확대하고 있으며 성장가치가 있는 중소형주의 편입을 지속하고 있습니다.

▶ 투자환경 및 운용 계획

향후 주식시장은 제한적인 조정을 보일 것으로 예상하며 장기적으로 한국 주식시장은 여전히 매력적인 투자 대상으로 보입니다. 단기적으로는 2017년의 지수 상승으로 차익실현 욕구가 충분한 가운데 국내 기업의 이익 증가율 전망치가 하향 조정되고 있고 글로벌 무역분쟁 이슈가 지속적으로 언급되며 위험자산 선호를 약화시킬 것으로 보입니다. 다만 글로벌 경기와 기업 실적은 주식에 우호적이며 글로벌 무역분쟁 이슈가 정치적 언급으로 악재로 반영되고 있으나 이후 협상 여지도 있어 추세적인 하락보다는 제한적인 조정에 그칠 것으로 보입니다. 경기는 미국, 유럽의 소비 및 기업투자, 중국의 지속적인 산업 구조조정 등 G3의 견고한 경제성장으로 신흥국의 경기도 회복되는 모습이 지속 될 것으로 예상하고 있습니다. 한국 역시 지속되는 수출 호조와 더불어 기업 실적 개선이 기대됩니다. 이러한 가운데 KOSPI는 선진국/신흥국 대비 저평가되고 있어 매력적인 투자 대상으로 보입니다. 이에 저평가된 기업, 구조적 성장에 초점을 맞춰 펀드의 보유종목에 관한 전반적인 점검을 진행하여 포트폴리오를 조정하고 보유 종목을 압축할 계획입니다. 또한 높은 비중을 유지한 경기민감업종과 경기소비재 업종 중에서도 세분화 하여 선진국의 자본재 투자와 연관된 기계, 소재 등 업종과 환율, 경기와 관계없이 지속적으로 수출이 증가되고 있는 의약품, 의류, 2차전지 관련 업종의 비중을 확대하고자 합니다. 2018년 남은 기간에도 실적 개선세에 따라 차별화 될 종목, 상대적으로 저평가된 기업 발굴 및 저가 편입에 집중하여 펀드의 장기 수익률 제고를 위해 노력하겠습니다.

▶ 기간(누적) 수익률

(단위 : %)

구분	최근 3개월	최근 6개월	최근 9개월	최근 1년
신영가치플랜2030증권전환형자(주식)	3.38	7.27	8.66	20.15
(비교지수 대비 성과)	1.28	4.23	3.65	7.35
종류(Class)별 현황				
신영가치플랜2030증권전환형자(주식)A형	3.05	6.57	7.63	18.63
(비교지수 대비 성과)	0.95	3.53	2.62	5.83
신영가치플랜2030증권전환형자(주식)Ae형	3.15	6.77	7.91	19.05
(비교지수 대비 성과)	1.05	3.73	2.90	6.25
신영가치플랜2030증권전환형자(주식)C3형	3.01	6.48	7.47	18.41
(비교지수 대비 성과)	0.91	3.44	2.46	5.61
신영가치플랜2030증권전환형자(주식)Ce형	3.17	6.77	7.88	19.02
(비교지수 대비 성과)	1.07	3.73	2.87	6.22
CDSC 적용펀드 통합 수익률				
CDSC통합수익률	3.01	6.48	7.47	18.41
(비교지수 대비 성과)	0.91	3.44	2.46	5.61
비교지수 ^{주)}	2.10	3.04	5.01	12.80

주)비교지수(벤치마크): KOSPI X 90% + CD91 X 10%

※ 위 투자실적은 과거 성과를 나타낼 뿐 미래의 운용성과를 보장하는 것은 아닙니다.

구분	최근 2년	최근 3년	최근 5년
신영가치플랜2030증권전환형자(주식)	28.47	38.76	-
(비교지수 대비 성과)	5.85	18.41	-
종류(Class)별 현황			
신영가치플랜2030증권전환형자(주식)A형	25.18	33.43	-
(비교지수 대비 성과)	2.56	13.08	-
신영가치플랜2030증권전환형자(주식)Ae형	26.14	35.05	-
(비교지수 대비 성과)	3.52	14.70	-
신영가치플랜2030증권전환형자(주식)C3형	-	-	-
(비교지수 대비 성과)	-	-	-
신영가치플랜2030증권전환형자(주식)Ce형	25.96	34.74	-
(비교지수 대비 성과)	3.34	14.39	-
CDSC 적용펀드 통합 수익률			
CDSC통합수익률	-	-	-
(비교지수 대비 성과)	-	-	-
비교지수 ^{주)}	22.62	20.35	0.00

주)비교지수(벤치마크): KOSPI X 90% + CD91 X 10%

※ 위 투자실적은 과거 성과를 나타낼 뿐 미래의 운용성과를 보장하는 것은 아닙니다.

▶ 손익현황

(단위: 백만원)

구분	증권				파생상품		부동산	특별자산		단기대출 및 예금	기타	손익합계
	주식	채권	어음	집합투자	장내	장외		실물자산	기타			
전기	20	0	0	0	0	0	0	0	0	0	0	20
당기	16	0	0	0	0	0	0	0	0	0	0	16

3. 자산현황

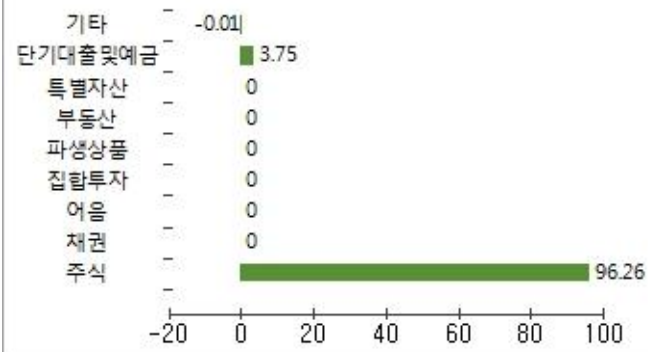
▶ 자산구성현황

(단위: 백만원, %)

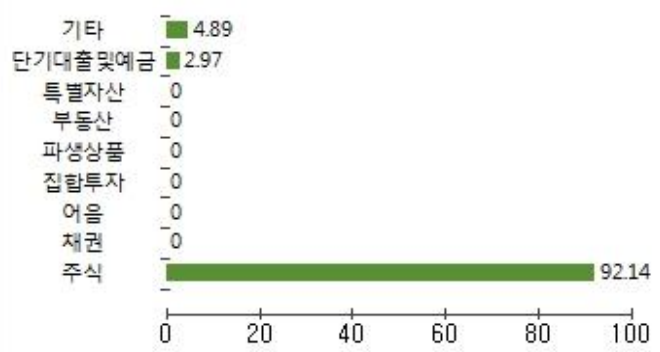
통화별 구분	증권				파생상품		부동산	특별자산		단기대출 및 예금	기타	자산총액
	주식	채권	어음	집합투자	장내	장외		실물자산	기타			
KRW	674									22	36	732
(1.00)	(92.14)	(0.00)	(0.00)	(0.00)	(0.00)	(0.00)	(0.00)	(0.00)	(0.00)	(2.97)	(4.89)	(100.00)
합계	674									22	36	732

* (): 구성비중

전기 자산별 구성비중



당기 자산별 구성비중



▶ 주식업종별 투자비중

(단위 : %)

순위	업종명	비중	순위	업종명	비중
1	금융업	20.29	6	서비스업	8.56
2	전기, 전자	19.18	7	운수장비	6.07
3	화학	13.99	8	철강및금속	2.59
4	KOSDAQ	10.11	9	증권	1.48
5	유통업	8.58	10	기타	9.15

※ 위 업종구분은 한국거래소의 업종구분을 따릅니다.

▼ 각 자산별 보유종목 내역(모펀드 기준)

▶ 주식 (단위: 주, 백만원, %)

종목명	보유수량	평가금액	비중	발행국가	통화	업종	비고
삼성전자	36	93	12.65	대한민국	KRW	전기, 전자	
LS	308	23	3.13	대한민국	KRW	금융업	
SK이노베이션	70	15	2.02	대한민국	KRW	금융업	
한국금융지주	173	14	1.98	대한민국	KRW	금융업	
SK	44	13	1.83	대한민국	KRW	금융업	
LG전자	118	13	1.81	대한민국	KRW	전기, 전자	
POSCO	37	13	1.75	대한민국	KRW	철강및금속	
KCC	37	13	1.74	대한민국	KRW	화학	
대교	1,540	12	1.69	대한민국	KRW	서비스업	
테크윙	560	12	1.65	대한민국	KRW	KOSDAQ	

※ 투자대상 상위 10개 종목 및 평가금액이 자산총액의 5% 또는 발행주식 총수의 1%를 초과하는 종목을 기재합니다.

4. 투자운용전문인력 현황

▶ 투자운용인력(펀드매니저)

(단위: 개, 백만원)

성명	직위	출생연도	운용중인 펀드 현황		성과보수가 있는 펀드 및 일임계약 운용규모		협회등록번호
			펀드개수	운용규모	펀드개수	운용규모	
허남권	책임운용역	1963	82	11,129,232	1	8,302	2109000131
원주영	책임운용역	1974	30	2,712,332	2	555,555	2109000987
윤하국	부책임운용역	1983	15	778,115	1	297,281	2111000114

※ '책임운용역'이란 투자운용인력 중 투자전략 수립 및 투자 의사결정 등에 있어 주도적이고 핵심적인 역할을 수행하는 자를 말합니다.

※ 펀드의 투자운용인력 변경내역 등은 금융투자협회 전자공시사이트의 수시공시 등을 참고하실 수 있습니다. (인터넷 주소 <http://dis.kofia.or.kr>) 단, 협회 전자공시사이트가 제공하는 정보와 본 자산운용보고서가 제공하는 정보의 작성기준일이 상이할 수 있습니다.

▶ 운용전문인력 변경내역

구분	기간	운용전문인력
책임운용역	2015.10.30. ~ 현재	허남권
책임운용역	2017.11.17. ~ 현재	원주영
부책임운용역	2014.09.22. ~ 현재	윤하국
부책임운용역	2014.09.22. ~ 2017.11.16.	허남권
부책임운용역	2015.10.30. ~ 2017.11.16.	김대환
부책임운용역	2014.09.22. ~ 2015.10.29.	이병창

※ 최근 3년간의 투자운용인력 변경 내역입니다.

5. 비용 현황

▶ 업자별 보수 지급 현황

(단위: 백만원, %)

	구분	전기		당기		
		금액	비율 ^{주1)}	금액	비율 ^{주1)}	
신영가치플랜2030증권전환형자(주식)	자산운용사	0	0.00	0	0.00	
	판매회사	0	0.00	0	0.00	
	펀드재산보관회사(신탁업자)	0	0.00	0	0.00	
	일반사무관리회사	0	0.00	0	0.00	
	보수합계	0	0.00	0	0.00	
	기타비용 ^{주2)}	0	0.00	0	0.00	
	매매 중개 수수료	단순매매, 중개수수료	0	0.02	0	0.02
		조사분석업무 등 서비스 수수료	0	0.01	0	0.01
		합계	0	0.03	0	0.03
	증권거래세	0	0.03	0	0.04	
신영가치플랜2030증권전환형자(주식)A형	자산운용사	0	0.12	0	0.12	
	판매회사	0	0.20	0	0.20	
	펀드재산보관회사(신탁업자)	0	0.00	0	0.00	
	일반사무관리회사	0	0.00	0	0.00	
	보수합계	0	0.33	0	0.33	
	기타비용 ^{주2)}	0	0.00	0	0.00	
	매매 중개 수수료	단순매매, 중개수수료	0	0.02	0	0.02
		조사분석업무 등 서비스 수수료	0	0.01	0	0.01
		합계	0	0.02	0	0.03
	증권거래세	0	0.03	0	0.04	
신영가치플랜2030증권전환형자(주식)Ae형	자산운용사	0	0.12	0	0.12	
	판매회사	0	0.10	0	0.10	
	펀드재산보관회사(신탁업자)	0	0.00	0	0.00	
	일반사무관리회사	0	0.00	0	0.00	
	보수합계	0	0.23	0	0.23	
	기타비용 ^{주2)}	0	0.00	0	0.00	
	매매 중개 수수료	단순매매, 중개수수료	0	0.02	0	0.02
		조사분석업무 등 서비스 수수료	0	0.01	0	0.01
		합계	0	0.02	0	0.03
	증권거래세	0	0.03	0	0.04	
신영가치플랜2030증권전환형자(주식)C3형	자산운용사	0	0.12	0	0.12	
	판매회사	0	0.23	0	0.23	
	펀드재산보관회사(신탁업자)	0	0.00	0	0.00	
	일반사무관리회사	0	0.00	0	0.00	
	보수합계	0	0.36	0	0.36	
	기타비용 ^{주2)}	0	0.00	0	0.00	
	매매 중개 수수료	단순매매, 중개수수료	0	0.02	0	0.02
		조사분석업무 등 서비스 수수료	0	0.01	0	0.01
		합계	0	0.03	0	0.03
	증권거래세	0	0.03	0	0.04	
신영가치플랜2030증권전환형자(주식)Ce형	자산운용사	1	0.12	1	0.12	
	판매회사	1	0.12	1	0.12	
	펀드재산보관회사(신탁업자)	0	0.00	0	0.00	
	일반사무관리회사	0	0.00	0	0.00	
	보수합계	1	0.25	2	0.25	
	기타비용 ^{주2)}	0	0.00	0	0.00	
	매매 중개 수수료	단순매매, 중개수수료	0	0.02	0	0.02
		조사분석업무 등 서비스 수수료	0	0.01	0	0.01
		합계	0	0.03	0	0.03
	증권거래세	0	0.03	0	0.04	

주1) 펀드의 순자산총액(기간평잔) 대비 비율을 나타냅니다.

주2) 기타비용이란 회계감사비용, 증권 등의 예약 및 결제비용 등 펀드에서 경상적·반복적으로 지출된 비용으로서 매매·중개수수료는 제외한것입니다.

※ 성과보수내역 : 해당 없음

※ 발행분담금내역 : 해당 없음

▶ 총보수, 비용비율

(단위: 연환산, %)

	구분	해당펀드		상위펀드 비용 합산	
		총보수 · 비용비율 ^{주1)}	중개수수료 비율 ^{주2)}	합성총보수 · 비용비율	매매 · 중개수수료 비율
신영가치플랜2030증권전환형자(주식)	전기	0	0.0000	0	0.1401
	당기	0	0.0000	0	0.1385
종류(Class)별 현황					
신영가치플랜2030증권전환형자(주식)A형	전기	1.3217	0	1.3217	0.1448
	당기	1.3219	0	1.3219	0.1448
신영가치플랜2030증권전환형자(주식)Ae형	전기	0.9246	0	0.9246	0.1436
	당기	0.9237	0	0.9237	0.1469
신영가치플랜2030증권전환형자(주식)C3형	전기	1.4727	0	1.4727	0.1406
	당기	1.4724	0	1.4724	0.1416
신영가치플랜2030증권전환형자(주식)Ce형	전기	1.0269	0	1.0269	0.1395
	당기	1.0271	0	1.0271	0.1377

주1) 총보수 · 비용비율(Total Expense Ratio)이란 운용보수 등 펀드에서 부담하는 '보수'와 '기타비용' 총액을 순자산 연평잔액(보수 · 비용 차감전 기준)으로 나눈 비율로서 해당 운용기간 중 투자자가 부담한 총 보수 · 비용수준을 나타냅니다.

주2) 매매 · 중개수수료 비율이란 매매 · 중개수수료를 순자산 연평잔액(보수 · 비용 차감전 기준)으로 나눈 비율로서 해당 운용기간 중 투자자가 부담한 매매 · 중개수수료의 수준을 나타냅니다.

6. 투자자산매매내역

▶ 매매주식규모 및 회전율

(단위: 백만원, %)

매수		매도		매매회전율 ^{주)}	
수량	금액	수량	금액	해당기간	연환산
1,303,061	45,265	935,174	31,807	14.00	56.78

주) 해당 운용기간 중 매도한 주식가액의 총액을 그 해당 운용기간 중 보유한 주식의 평균가액으로 나눈 비율을 나타냅니다.

▶ 최근 3분기 주식 매매회전율 추이

(단위: %)

신영마라톤증권모F1[주식]

2017. 6.22. ~ 2017. 9.21.	2017. 9.22. ~ 2017.12.21.	2017.12.22. ~ 2018. 3.21.
16.45	10.92	14.00

공지사항

이 보고서는 자본시장법에 의해 신영가치플랜2030증권전환형자투자신탁(주식)의 자산운용회사인 신영자산운용이 작성하여 펀드재산보관회사(신탁업자)인 KEB하나은행의 확인을 받아 한국예탁결제원을 통해 투자자에게 제공됩니다. 다만 일괄 예탁된 펀드의 펀드재산보관회사(신탁업자) 확인기간은 일괄 예탁된 날 이후 기간에 한합니다.

각종 보고서 확인 : 신영자산운용 <http://www.syfund.co.kr/> / 02-6711-7500
 금융투자협회 <http://dis.kofia.or.kr>

참 고 | 펀드 용어 정리

용 어	내 용
한국금융투자협회 펀드코드	상장주식의 경우 회사명 또는 코드번호 6자리를 활용하여 수익자들이 쉽게 공시사항을 조회, 활용할 수 있는 것처럼 펀드 또한 금융투자협회가 부여하는 5자리의 고유코드가 존재하며, 펀드명뿐만 아니라 이러한 코드를 이용하여 펀드의 각종 정보에 대한 조회가 가능합니다.
개방형펀드	투자자가 원할시 언제든지 환매가 가능한 펀드입니다.
폐쇄형 펀드	환매가 불가능한 펀드입니다.
추가형 펀드	기 설정된 펀드에 추가 설정이 가능한 펀드입니다.
단위형펀드	투자신탁의 모집시기(판매기간)가 한정되어 있고 그 이후에는 가입할 수 없는 펀드입니다.
종류형펀드	통상 멀티클래스 펀드로 불립니다. 멀티클래스 펀드란 하나의 펀드 안에서 투자자 그룹(클래스)별로 서로 다른 판매보수와 수수료체계를 적용하는 상품을 말합니다. 보수와 수수료의 차이로 클래스별 기준가격은 다르게 산출되지만 각 클래스는 하나의 펀드로 간주돼 통합 운용되므로 자산운용 및 평가방법은 동일합니다.
모자형펀드	운용하는 펀드(모펀드)와 이 펀드에만 투자하는 펀드(자펀드)로 구성된 펀드 형태를 말합니다. 자펀드는 모펀드외에는 투자할 수 없습니다.
주식형펀드	집합투자재산의 60% 이상을 주식에 투자하는 펀드입니다.
기준가격	펀드의 매입·환매 및 분배시 적용되는 가격으로, 기준가격의 산정은 전일의 펀드순자산총액을 전일의 펀드 자존 수익증권 수량으로 나누어 1,000을 곱한 가격으로 표시하고, 소수점 셋째자리에서 반올림합니다.
레버리지효과	파생상품을 이용한 고위험의 투자방법으로 적은 투자금액으로 큰 수익을 얻을 기회를 제공하기도 하지만, 주가가 예상과 다른 방향으로 움직이면 큰 손실을 초래하기도 합니다.
신탁보수	펀드의 운용 및 관리와 관련된 비용입니다. 다시 말해 재산을 운용 및 관리해준 대가로 고객이 지불하는 비용입니다. 이는 통상 연율로 표시되며, 신탁보수에는 집합투자업자보수, 판매회사보수, 신탁업자보수, 일반사무관리회사보수 등이 있습니다. 보수율은 상품마다 다르게 책정되는 것이 일반적입니다.
수익자총회	수익증권 총수의 100분의 50이상을 보유한 수익자가 소집을 요청하는 경우 1개월 이내에 자산운용회사가 소집하는것이 원칙입니다. 총 수익증권 수의 과반수를 보유하는 수익자의 출석으로 열리는데, 상정된 안건은 출석한 수익자 의결권의 3분의 2이상과 수익증권 총수의 3분의 10이상의 찬성으로 의결됩니다. 만약 이 의결에 반대하는 수익자는 총회가 개최되기전에 서면으로 반대의사를 통지하고 20일 이내에 수익증권의 매수를 청구할 수 있습니다.
수익증권	펀드(투자신탁)에 투자한 투자자들에게 출자비율에 따라 나눠주는 증권으로서 주식회사의 주권과 유사한 개념입니다.
원징징수	소득금액 또는 수입금액을 지급할 때, 그 지급자가 그 지급 받는자가 부담할 세액을 미리 국가를 대신하여 징수하는 것을 말합니다. 예를 들어, 근로자가 월급을 받을때 월급(소득)에서 발생하는 세금을 차감한 금액을 받게 됩니다. 이는 월급을 지급하는 회사가 국가를 대신해서 미리 세금을 징수하고 세금납입일(통상 매달 10일)에 일괄적으로 국가에 납부하기 때문입니다.
판매수수료	투자자가 펀드 매입 시, 판매회사에 일회적으로 지불하는 수수료입니다. 이는 상품에 대한 취득권유 및 설명, 투자설명서 제공 등에 수반되는 비용을 포함하고 있습니다. 수수료 지불 시점에 따라 선취판매수수료와 후취판매수수료로 구분합니다.
환매	만기가 되기 전에 맡긴 돈을 되찾아 가는 것을 말합니다. 다만 단위형(폐쇄형) 상품의 경우 일정기한까지 중도해약을 금지하는 경우도 있습니다.
환매수수료	계약기간 이전 중도에 펀드를 환매할 시 일정한 벌칙금 형식으로 투자자에게 일회적으로 부과하는 수수료입니다. 이는 펀드운용의 안정성과 펀드환매시 소요되는 여러비용을 감안하여 책정되며 부과된 수수료는 다시 펀드 재산에 편입되게 됩니다.