

# 신영마라톤통일코리아플러스증권자투자신탁(주식)

▶ 운용기간 : 2018. 6. 9. ~ 2018. 9. 8.



## 목 차

1. 펀드의 개요
  - ▶ 기본정보
  - ▶ 펀드구성
  - ▶ 재산현황
2. 운용경과 및 수익률현황
  - ▶ 운용경과
  - ▶ 투자환경 및 운용계획
  - ▶ 기간(누적) 수익률
  - ▶ 손익현황
3. 자산현황
  - ▶ 자산구성현황
  - ▶ 주식업종별 투자비중
  - ▶ 각 자산별 보유종목 내역
4. 투자운용전문인력 현황
  - ▶ 투자운용인력(펀드매니저)
  - ▶ 투자운용인력 변경내역
5. 비용현황
  - ▶ 업자별 보수 지급현황
  - ▶ 총보수, 비용 비율
6. 투자자산매매내역
  - ▶ 매매주식규모 및 회전율
  - ▶ 최근 3분기 주식 매매회전율 추이

<공지사항>

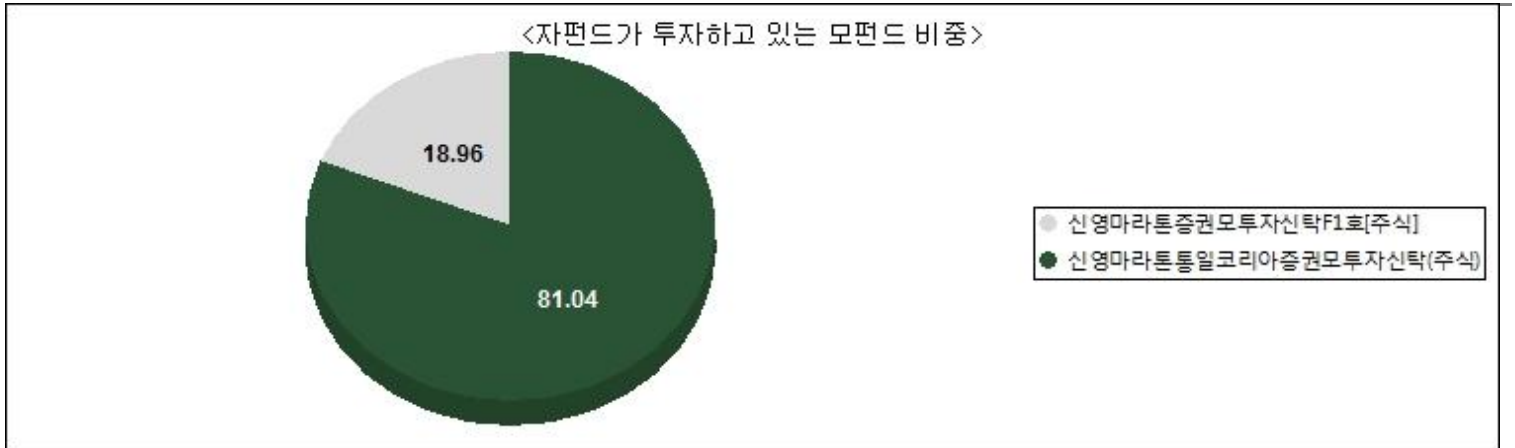
<참고-펀드 용어 정리>

# 1. 펀드의 개요

## ▶ 기본정보

펀드 명칭		금융투자협회 펀드코드	투자위험등급
신영마라톤통일코리아플러스증권자투자신탁(주식), 신영마라톤증권모투자신탁F1호[주식], 신영마라톤통일코리아증권모투자신탁(주식), 신영마라톤통일코리아플러스증권자투자신탁(주식)Ae형, 신영마라톤통일코리아플러스증권자투자신탁(주식)A형, 신영마라톤통일코리아플러스증권자투자신탁(주식)C-P2e형, 신영마라톤통일코리아플러스증권자투자신탁(주식)C-P2형, 신영마라톤통일코리아플러스증권자투자신탁(주식)C-Pe형, 신영마라톤통일코리아플러스증권자투자신탁(주식)C-P형, 신영마라톤통일코리아플러스증권자투자신탁(주식)C1형, 신영마라톤통일코리아플러스증권자투자신탁(주식)Ce형, 신영마라톤통일코리아플러스증권자투자신탁(주식)S형		AS730, 18107, AP196, AS732, AS731, C9234, C9233, C9232, AS744, AS733, AS738, AT008	3등급(다소높은위험)
펀드의 종류	주식형, 추가형, 종류형, 모자형	최초설정일	2014. 6. 9.
운용기간	2018. 6. 9. ~ 2018. 9. 8.	존속기간	추가형으로 별도의 존속기간이 없음
자산운용회사	신영자산운용	펀드재산보관회사	국민은행
판매회사	펀드온라인코리아, 국민은행 외 17개사	일반사우관리회사	하나펀드서비스
적용법률	자본시장과 금융투자업에 관한 법률		
상품의 특징	통일 전후 수혜가 기대되는 저평가 우량 가치주에 주로 투자하여 장기적으로 자산가치의 증식을 추구하는 주식형 펀드입니다.		

## ▶ 펀드구성



※ 자펀드가 투자 중인 모펀드 비중 및 구조를 보여줍니다.

※ 상기 그래프 및 구조도는 모자형 구조의 펀드에서 현금성 자산등을 제외한 모펀드들의 투자비중을 100%로 가정하여, 각 모펀드에 투자하는 비중의 이해를 돕기 위해 작성하였습니다. 그러므로, 상기의 모펀드 투자비중은 순자산 기준 투자 비중과는 차이가 있을 수 있음을 알려드립니다.

## ▶ 재산현황

(단위: 백만원, 백만좌, %)

펀드명칭	항목	전기말	당기말	증감률
신영마라톤통일코리아플러스증권자(주식)운용	자산 총액(A)	2,010	3,589	78.58
	부채총액(B)	6	5	-10.73
	순자산총액(C=A-B)	2,004	3,584	78.83
	발행 수익증권 총 수(D)	1,571	3,068	95.32
	기준가격 <sup>주)</sup> (E=C/Dx1000)	1,276.09	1,168.32	-7.02
종류(Class)별 기준가격 현황				
신영마라톤통일코리아플러스증권자(주식)A형	기준가격	1,282.22	1,161.91	-7.31
신영마라톤통일코리아플러스증권자(주식)C1형	기준가격	977.60	904.72	-7.45
신영마라톤통일코리아플러스증권자(주식)Ae형	기준가격	983.79	912.64	-7.23
신영마라톤통일코리아플러스증권자(주식)Ce형	기준가격	1,218.65	1,123.18	-7.27
신영마라톤통일코리아플러스증권자(주식)C-P형	기준가격	989.67	916.69	-7.37
신영마라톤통일코리아플러스증권자(주식)C-Pe형	기준가격	987.65	915.94	-7.26
신영마라톤통일코리아플러스증권자(주식)C-P2형	기준가격	989.75	917.15	-7.34
신영마라톤통일코리아플러스증권자(주식)C-P2e형	기준가격	980.45	909.43	-7.24
신영마라톤통일코리아플러스증권자(주식)S형	기준가격	1,266.18	1,163.30	-7.22

주) 기준가격이란 투자자가 집합투자증권을 입금(매입), 출금(환매)하는 경우 또는 분배금(상환금포함) 수령 시에 적용되는 가격으로 펀드의 순자산총액을 발행된 수익증권 총좌수로 나눈 가격을 말합니다.

## 2. 운용경과 및 수익률현황

### ▶ 운용경과

신영마라톤통일코리아플러스증권자(주식)운용은 지난 3개월 간 -7.01%의 수익률을 기록하여, 비교지수 수익률 -6.20%를 0.81%pt 하회하였습니다. (비교지수(벤치마크): KOSPI X 90% + CD91 X 10%)

주식시장이 전반적으로 약세를 보인 가운데, 펀드에서 시장대비 보유비중이 높은 음식료, 소재 및 증권이 주가가 부진했던 것이 원인입니다. 코스피는 미중 무역분쟁에 대한 우려가 확대되고, 원-달러 환율 상승 및 연준의 매파적인 발언으로 크게 하락하였습니다. 트럼프 대통령은 500억 달러 규모의 중국산 제품에 25%관세 부과 방침을 발표하였고, 중국도 이에 맞서며 미중 무역분쟁이 확산되는 모습을 보였습니다. 이후 시장은 미국과 EU간 무역분쟁 타결, 중국 중앙은행의 유동성 공급 등의 긍정적인 뉴스와 미중 무역분쟁이 격화되는 뉴스가 반복되며 증시는 등락을 반복하였습니다. 업종별로 섹터내 대형주의 실적 부진이 예견되며 음식료업종이 가장 큰 낙폭을 보였고, 무역분쟁 격화에 따른 우려로 철강 및 금속업종역시 부진했으며, 시장하락에 따라 증권업종 역시 하락하는 모습을 보였습니다. 반면 그 동안 낙폭이 컸던 바이오/제약주는 반등하였으며, 시장 방어적 성격이 강하고 5G 기대감이 있는 통신업종은 상승하였습니다. 남북관계 관련주는 대북제제에도 불구하고 남한에서 북한의 석탄이 거래되었다는 뉴스 및 워싱턴 포스트의 북한 핵개발 보도에 따라서 조정을 보이기도 했으나, 남북한 이산가족 상봉을 앞두고 전반적인 상승세를 보였습니다.

동펀드는 제련수수료 상승으로 수혜를 얻을 수 있는 사업회사를 신규매수하고, 수수료상승에 대한 탄력성이 떨어지는 지주회사를 매도하였습니다. 또한 금리인상기에도 불구하고 실적 턴어라운드 기대가 떨어지는 생명보험사 역시 매도하였습니다. 반면, 향후 성장성이 기대되는 2차전지 관련주의 비중을 확대하고, 남북 경협이 진행될 수록 수혜를 받을 수 있는 종목을 신규편입 하였습니다.

### ▶ 투자환경 및 운용 계획

미국의 금리인상과 무역분쟁으로 시장에 노이즈가 발생할 것으로 보이나, 점차적으로 악재들이 반영되며 시장은 안정을 찾을 것으로 보입니다. 미국의 중국에 대한 관세부과는 이미 반영이 된 것으로 보이나, 시장의 이익에 대한 눈높이가 낮아지면서 시장은 낮은 박스권 안에서 대응을 해야할 것으로 보입니다. 미국과 중국의 분쟁은 근본적으로 중국의 시장개방과 관련한 알력싸움으로 결국 중국이 금융시장과 콘텐츠 시장을 개방하는 것으로 일단락 될 것으로 예상합니다. 장기적으로 중국의 내수경기 부양과 관련된 기업들의 성과가 양호할 것으로 생각합니다.

대북 관련주의 경우 차익실현으로 주가가 하락하여, 남북회담 기대감 이전의 밸류에이션으로 하락한 상황입니다. 남북관계가 현재 주요 아젠다에서 다소 밀리고, 북한의 핵시설 은폐가 있었다는 기사가 나오는 등 단기적으로 통일 수혜주에 대한 투자심리가 악화되고 있으나, 폼페이오 미 국무부 장관의 북한 방문과 맞물려 다시금 시장의 관심이 몰릴 것으로 보고 있습니다.

코스피 1년 선형 PBR 1배는 2230pt, 0.9배는 2200pt로 지수는 밴드 하단에 자리잡고 있습니다. 역사적으로 2008년 금융위기나 2011년 유럽위기가 발생했을 때, 시장은 PBR 0.9배까지 하락하였고, 현재의 상황이 유동성위기에서 비롯된 것이 아니란 점에서 추가적인 하락 압력은 없을 것으로 판단합니다. 우리나라기업의 EPS 증가는 다소 불투명해졌으나, 경기 사이클 후반의 밸류에이션 리레이팅이 기대되는 상황이며, 밸류에이션 리레이팅이 일어날 경우 수혜를 받을 수 있는 저PBR 종목과 성장성이 기대되는 종목으로 포트폴리오를 압축하여 운용하도록 하겠습니다.

### ▶ 기간(누적) 수익률

(단위 : %)

구분	최근 3개월	최근 6개월	최근 9개월	최근 1년
신영마라톤통일코리아플러스증권자(주식)	-7.01	-3.33	-2.02	1.07
(비교지수 대비 성과)	-0.81	2.18	4.50	3.24
종류(Class)별 현황				
신영마라톤통일코리아플러스증권자(주식)A형	-7.31	-3.90	-2.35	0.48
(비교지수 대비 성과)	-1.11	1.61	4.17	2.65
신영마라톤통일코리아플러스증권자(주식)C1형	-7.45	-	-	-
(비교지수 대비 성과)	-1.25	-	-	-
신영마라톤통일코리아플러스증권자(주식)Ae형	-7.23	-	-	-
(비교지수 대비 성과)	-1.03	-	-	-
신영마라톤통일코리아플러스증권자(주식)Ce형	-7.26	-3.78	-2.70	0.21
(비교지수 대비 성과)	-1.06	1.73	3.82	2.38

신영마라톤통일코리아플러스증권자(주식)C-P형	-7.37	-	-	-
(비교지수 대비 성과)	-1.17	-	-	-
신영마라톤통일코리아플러스증권자(주식)C-Pe형	-7.26	-	-	-
(비교지수 대비 성과)	-1.06	-	-	-
신영마라톤통일코리아플러스증권자(주식)C-P2형	-7.33	-	-	-
(비교지수 대비 성과)	-1.13	-	-	-
신영마라톤통일코리아플러스증권자(주식)C-P2e형	-7.24	-	-	-
(비교지수 대비 성과)	-1.04	-	-	-
신영마라톤통일코리아플러스증권자(주식)S형	-7.22	-3.74	-2.51	0.47
(비교지수 대비 성과)	-1.02	1.77	4.01	2.64
비교지수 <sup>주)</sup>	-6.20	-5.51	-6.52	-2.17

주)비교지수(벤치마크): KOSPI X 90% + CD91 X 10%

※ 위 투자실적은 과거 성과를 나타낼 뿐 미래의 운용성과를 보장하는 것은 아닙니다.

구분	최근 2년	최근 3년	최근 5년
신영마라톤통일코리아플러스증권자(주식)	18.68	32.06	-
(비교지수 대비 성과)	8.78	12.19	-
종류(Class)별 현황			
신영마라톤통일코리아플러스증권자(주식)A형	18.40	30.39	-
(비교지수 대비 성과)	8.50	10.52	-
신영마라톤통일코리아플러스증권자(주식)C1형	-	-	-
(비교지수 대비 성과)	-	-	-
신영마라톤통일코리아플러스증권자(주식)Ae형	-	-	-
(비교지수 대비 성과)	-	-	-
신영마라톤통일코리아플러스증권자(주식)Ce형	-	-	-
(비교지수 대비 성과)	-	-	-
신영마라톤통일코리아플러스증권자(주식)C-P형	-	-	-
(비교지수 대비 성과)	-	-	-
신영마라톤통일코리아플러스증권자(주식)C-Pe형	-	-	-
(비교지수 대비 성과)	-	-	-
신영마라톤통일코리아플러스증권자(주식)C-P2형	-	-	-
(비교지수 대비 성과)	-	-	-
신영마라톤통일코리아플러스증권자(주식)C-P2e형	-	-	-
(비교지수 대비 성과)	-	-	-
신영마라톤통일코리아플러스증권자(주식)S형	17.49	29.87	-
(비교지수 대비 성과)	7.59	10.00	-
비교지수 <sup>주)</sup>	9.90	19.87	0.00

주)비교지수(벤치마크): KOSPI X 90% + CD91 X 10%

※ 위 투자실적은 과거 성과를 나타낼 뿐 미래의 운용성과를 보장하는 것은 아닙니다.

▶ 손익현황

(단위: 백만원)

구분	증권				파생상품		부동산	특별자산		단기대출 및 예금	기타	손익합계
	주식	채권	어음	집합투자	장내	장외		실물자산	기타			
전기	35	0	0	0	0	0	0	0	0	0	0	35
당기	-180	0	0	0	0	0	0	0	0	1	0	-179

3. 자산현황

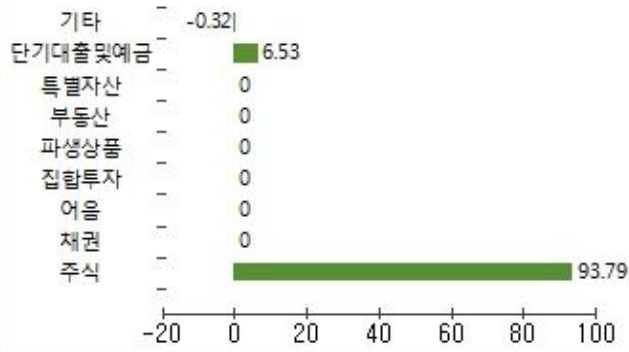
▶ 자산구성현황

(단위: 백만원, %)

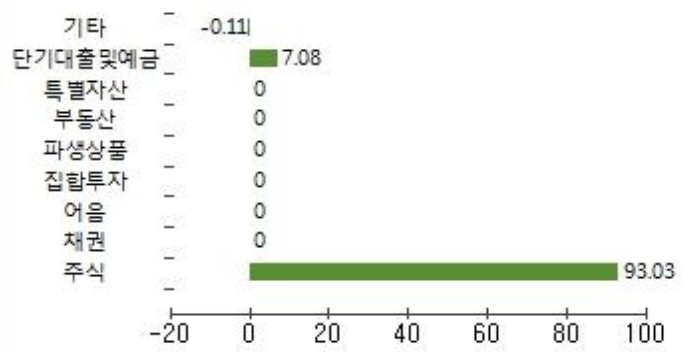
통화별 구분	증권				파생상품		부동산	특별자산		단기대출 및 예금	기타	자산총액
	주식	채권	어음	집합투자	장내	장외		실물자산	기타			
KRW	3,339									254	-4	3,589
(1.00)	(93.03)	(0.00)	(0.00)	(0.00)	(0.00)	(0.00)	(0.00)	(0.00)	(0.00)	(7.08)	-(0.11)	(100.00)
합계	3,339									254	-4	3,589

\* ( ): 구성비중

전기 자산별 구성비중



당기 자산별 구성비중



▶ 주식업종별 투자비중

(단위 : %)

순위	업종명	비중	순위	업종명	비중
1	전기전자	13.73	6	서비스업	7.26
2	금융업	12.23	7	유통업	5.80
3	화학	11.88	8	철강및금속	5.01
4	코스닥	11.53	9	음식료품	3.93
5	운수장비	8.24	10	기타	20.39

※ 위 업종구분은 한국거래소의 업종구분을 따릅니다.

▼ 각 자산별 보유종목 내역(모펀드 기준)

▶ 주식 (단위: 주, 백만원, %)

종목명	보유수량	평가금액	비중	발행국가	통화	업종	비고
삼성전자	7,088	318	8.87	대한민국	KRW	전기전자	
POSCO	253	78	2.18	대한민국	KRW	철강및금속	
SK	282	75	2.1	대한민국	KRW	금융업	
LS	1,070	73	2.02	대한민국	KRW	금융업	
삼성물산	490	61	1.71	대한민국	KRW	유통업	
SK케미칼	657	59	1.65	대한민국	KRW	화학	
CJ ENM	231	56	1.55	대한민국	KRW	코스닥	
삼성SDI	232	56	1.55	대한민국	KRW	전기전자	

※ 투자대상 상위 10개 종목 및 평가금액이 자산총액의 5% 또는 발행주식 총수의 1%를 초과하는 종목을 기재합니다.

▶ 단기대출 및 예금

(단위: 주, 백만원, %)

종류	금융기관	취득일자	금액	금리	만기일	발행국가	통화
단기대출	삼성증권	2018. 9. 7.	136	1.82	2018. 9. 10.	대한민국	KRW
예금	국민은행	2014. 6. 9.	108	1.15		대한민국	KRW

※ 투자대상 상위 10개 종목 및 평가금액이 자산총액의 5%를 초과하는 경우를 기재합니다.

4. 투자운용전문인력 현황

▶ 투자운용인력(펀드매니저)

(단위: 개, 백만원)

성명	직위	출생연도	운용중인 펀드 현황		성과보수가 있는 펀드 및 일임계약 운용규모		협회등록번호
			펀드개수	운용규모	펀드개수	운용규모	
허남권	책임운용역	1963	67	6,739,444	1	8,301	2109000131
원주영	책임운용역	1974	26	2,074,433	2	571,243	2109000987
윤하국	부책임운용역	1983	14	627,882	1	297,281	2111000114
배혜려	부책임운용역	1984	12	63,242	0	0	2116000483

※ 성명이 굵은 글씨로 표시된 것이 책임투자운용인력이며, '책임투자운용인력'이란 투자운용인력 중 투자전략 수립 및 투자 의사 결정 등에 있어 주도적이고 핵심적인 역할을 수행하는 자를 말합니다.

※ 펀드의 투자운용인력 변경내역 등은 금융투자협회 전자공시사이트의 수시공시 등을 참고하실 수 있습니다. (인터넷 주소 <http://dis.kofia.or.kr>) 단, 협회 전자공시사이트가 제공하는 정보와 본 자산운용보고서가 제공하는 정보의 작성기준일이 상이 할 수 있습니다.

▶ 운용전문인력 변경내역

구분	기간	운용전문인력
책임운용역	2017. 11. 17. ~ 현재	원주영
책임운용역	2015. 10. 30. ~ 현재	허남권
부책임운용역	2014. 06. 09. ~ 2017. 11. 16.	원주영
부책임운용역	2017. 11. 17. ~ 현재	배해려
부책임운용역	2014. 06. 09. ~ 현재	윤하국
부책임운용역	2015. 10. 30. ~ 2017. 11. 16.	김대환
부책임운용역	2014. 06. 09. ~ 2015. 10. 29.	이병창

※ 최근 3년간의 투자운용인력 변경 내역입니다.

5. 비용 현황

▶ 업자별 보수 지급 현황

(단위: 백만원, %)

	구분	전기		당기		
		금액	비율 <sup>주1)</sup>	금액	비율 <sup>주1)</sup>	
신영마라톤통일코리아플러스증권자(주식)	자산운용사	0	0.00	0	0.00	
	판매회사	0	0.00	0	0.00	
	펀드재산보관회사(신탁업자)	0	0.00	0	0.00	
	일반사무관리회사	0	0.00	0	0.00	
	보수합계	0	0.00	0	0.00	
	기타비용 <sup>주2)</sup>	0	0.00	0	0.00	
	매매 중개 수수료	단순매매, 중개수수료	1	0.05	1	0.04
		조사분석업무 등 서비스 수수료	0	0.01	0	0.01
		합계	1	0.06	1	0.05
	증권거래세	1	0.10	2	0.07	
신영마라톤통일코리아플러스증권자(주식)A형	자산운용사	0	0.14	2	0.14	
	판매회사	0	0.18	2	0.18	
	펀드재산보관회사(신탁업자)	0	0.01	0	0.01	
	일반사무관리회사	0	0.00	0	0.00	
	보수합계	1	0.32	4	0.32	
	기타비용 <sup>주2)</sup>	0	0.00	0	0.00	
	매매 중개 수수료	단순매매, 중개수수료	0	0.05	0	0.04
		조사분석업무 등 서비스 수수료	0	0.01	0	0.01
		합계	0	0.06	1	0.05
	증권거래세	0	0.09	1	0.07	
신영마라톤통일코리아플러스증권자(주식)C1형	자산운용사	0	0.04	1	0.14	
	판매회사	0	0.09	2	0.33	
	펀드재산보관회사(신탁업자)	0	0.00	0	0.01	
	일반사무관리회사	0	0.00	0	0.00	
	보수합계	0	0.13	2	0.47	
	기타비용 <sup>주2)</sup>	0	0.00	0	0.00	
	매매 중개 수수료	단순매매, 중개수수료	0	0.01	0	0.04
		조사분석업무 등 서비스 수수료	0	0.00	0	0.01
		합계	0	0.01	0	0.05
	증권거래세	0	0.02	0	0.07	
신영마라톤통일코리아플러스증권자(주식)Ae형	자산운용사	0	0.03	0	0.14	
	판매회사	0	0.02	0	0.09	
	펀드재산보관회사(신탁업자)	0	0.00	0	0.00	
	일반사무관리회사	0	0.00	0	0.00	
	보수합계	0	0.05	0	0.23	
	기타비용 <sup>주2)</sup>	0	0.00	0	0.00	
	매매 중개 수수료	단순매매, 중개수수료	0	0.01	0	0.04
		조사분석업무 등 서비스 수수료	0	0.00	0	0.01
		합계	0	0.01	0	0.05
	증권거래세	0	0.01	0	0.07	
	자산운용사	0	0.14	0	0.14	
	판매회사	0	0.13	0	0.13	
	펀드재산보관회사(신탁업자)	0	0.01	0	0.01	
	일반사무관리회사	0	0.00	0	0.00	
	보수합계	0	0.27	1	0.27	

신영마라톤통일코리아플러스증권자(주식)Ce형	기타비용 <sup>주2)</sup>		0	0.00	0	0.00
	매매 중개 수수료	단순매매, 중개수수료	0	0.05	0	0.04
		조사분석업무 등 서비스 수수료	0	0.01	0	0.01
		합계	0	0.06	0	0.05
		증권거래세	0	0.10	0	0.07
신영마라톤통일코리아플러스증권자(주식)C-P형	자산운용사		0	0.03	0	0.14
	판매회사		0	0.05	0	0.24
	펀드재산보관회사(신탁업자)		0	0.00	0	0.00
	일반사무관리회사		0	0.00	0	0.00
	보수합계		0	0.08	0	0.38
	기타비용 <sup>주2)</sup>		0	0.00	0	0.00
	매매 중개 수수료	단순매매, 중개수수료	0	0.01	0	0.04
		조사분석업무 등 서비스 수수료	0	0.00	0	0.01
		합계	0	0.01	0	0.05
		증권거래세	0	0.01	0	0.08
신영마라톤통일코리아플러스증권자(주식)C-Pe형	자산운용사		0	0.03	0	0.14
	판매회사		0	0.03	0	0.12
	펀드재산보관회사(신탁업자)		0	0.00	0	0.00
	일반사무관리회사		0	0.00	0	0.00
	보수합계		0	0.06	0	0.26
	기타비용 <sup>주2)</sup>		0	0.00	0	0.00
	매매 중개 수수료	단순매매, 중개수수료	0	0.01	0	0.04
		조사분석업무 등 서비스 수수료	0	0.00	0	0.01
		합계	0	0.01	0	0.05
		증권거래세	0	0.01	0	0.08
신영마라톤통일코리아플러스증권자(주식)C-P2형	자산운용사		0	0.03	0	0.14
	판매회사		0	0.04	0	0.20
	펀드재산보관회사(신탁업자)		0	0.00	0	0.00
	일반사무관리회사		0	0.00	0	0.00
	보수합계		0	0.07	0	0.34
	기타비용 <sup>주2)</sup>		0	0.00	0	0.00
	매매 중개 수수료	단순매매, 중개수수료	0	0.01	0	0.03
		조사분석업무 등 서비스 수수료	0	0.00	0	0.01
		합계	0	0.01	0	0.04
		증권거래세	0	0.01	0	0.07
신영마라톤통일코리아플러스증권자(주식)C-P2e형	자산운용사		0	0.03	0	0.14
	판매회사		0	0.02	0	0.10
	펀드재산보관회사(신탁업자)		0	0.00	0	0.00
	일반사무관리회사		0	0.00	0	0.00
	보수합계		0	0.05	0	0.24
	기타비용 <sup>주2)</sup>		0	0.00	0	0.00
	매매 중개 수수료	단순매매, 중개수수료	0	0.01	0	0.04
		조사분석업무 등 서비스 수수료	0	0.00	0	0.01
		합계	0	0.01	0	0.05
		증권거래세	0	0.01	0	0.07
신영마라톤통일코리아플러스증권자(주식)S형	자산운용사		1	0.14	1	0.14
	판매회사		1	0.08	1	0.08
	펀드재산보관회사(신탁업자)		0	0.01	0	0.01
	일반사무관리회사		0	0.00	0	0.00
	보수합계		2	0.22	2	0.22
	기타비용 <sup>주2)</sup>		0	0.00	0	0.00
	매매 중개 수수료	단순매매, 중개수수료	0	0.05	0	0.04
		조사분석업무 등 서비스 수수료	0	0.01	0	0.01
		합계	1	0.06	0	0.05
		증권거래세	1	0.10	1	0.08

주1) 펀드의 순자산총액(기간평잔) 대비 비율을 나타냅니다.

주2) 기타비용이란 회계감사비용, 증권 등의 예약 및 결제비용 등 펀드에서 경상적·반복적으로 지출된 비용으로서 매매·중개수수료는 제외한것입니다.

※ 성과보수내역 : 해당 없음

※ 발행분담금내역 : 해당 없음



▶ 총보수, 비용비율

(단위: 연환산, %)

	구분	해당펀드		상위펀드 비용 합산	
		총보수 · 비용비율 <sup>주1)</sup>	중개수수료 비율 <sup>주2)</sup>	합성총보수 · 비용비율	매매 · 중개수수료 비율
신영마라톤통일코리아플러스증권자(주식)	전기	0	0.0000	0	0.1893
	당기	0	0.0000	0	0.1905
종류(Class)별 현황					
신영마라톤통일코리아플러스증권자(주식)A형	전기	1.2664	0	1.2664	0.186
	당기	1.2678	0	1.2678	0.1892
신영마라톤통일코리아플러스증권자(주식)C1형	전기	1.869	0	1.869	0.1984
	당기	1.872	0	1.872	0.1878
신영마라톤통일코리아플러스증권자(주식)Ae형	전기	0.9112	0	0.9112	0.1982
	당기	0.9187	0	0.9187	0.184
신영마라톤통일코리아플러스증권자(주식)Ce형	전기	1.0664	0	1.0664	0.1885
	당기	1.0676	0	1.0676	0.1887
신영마라톤통일코리아플러스증권자(주식)C-P형	전기	1.5176	0	1.5176	0.2
	당기	1.5188	0	1.5188	0.2013
신영마라톤통일코리아플러스증권자(주식)C-Pe형	전기	1.0373	0	1.0373	0.1878
	당기	1.0426	0	1.0426	0.1995
신영마라톤통일코리아플러스증권자(주식)C-P2형	전기	1.3345	0	1.3345	0.1838
	당기	1.367	0	1.367	0.1752
신영마라톤통일코리아플러스증권자(주식)C-P2e형	전기	0.9688	0	0.9688	0.1824
	당기	0.969	0	0.969	0.192
신영마라톤통일코리아플러스증권자(주식)S형	전기	0.8681	0	0.8681	0.1911
	당기	0.8686	0	0.8686	0.1932

주1) 총보수 · 비용비율(Total Expense Ratio)이란 운용보수 등 펀드에서 부담하는 '보수'와 '기타비용' 총액을 순자산 연평잔액(보수 · 비용 차감전 기준)으로 나눈 비율로서 해당 운용기간 중 투자자가 부담한 총 보수 · 비용수준을 나타냅니다.

주2) 매매 · 중개수수료 비율이란 매매 · 중개수수료를 순자산 연평잔액(보수 · 비용 차감전 기준)으로 나눈 비율로서 해당 운용기간 중 투자자가 부담한 매매 · 중개수수료의 수준을 나타냅니다.

6. 투자자산매매내역

▶ 매매주식규모 및 회전을

(단위: 백만원, %)

매수		매도		매매회전율 <sup>주)</sup>	
수량	금액	수량	금액	해당기간	연환산
1,697,712	58,633	1,372,141	45,113	16.84	66.83

주) 해당 운용기간 중 매도한 주식가액의 총액을 그 해당 운용기간 중 보유한 주식의 평균가액으로 나눈 비율을 나타냅니다.

▶ 최근 3분기 주식 매매회전율 추이

(단위: %)

신영마라톤증권모F1[주식]

2017.12.9. ~ 2018.3.8.	2018.3.9. ~ 2018.6.8.	2018.6.9. ~ 2018.9.8.
13.36	20.23	14.91

신영마라톤통일코리아증권모(주식)

2017.12.9. ~ 2018.3.8.	2018.3.9. ~ 2018.6.8.	2018.6.9. ~ 2018.9.8.
23.30	40.79	30.41

## 공지사항

---

1. 동펀드는 모자형 구조의 펀드로써 이 자산운용보고서에서 자산구성현황, 보유종목, 보수 및 비용 등의 정보는 고객님의 가입한 신영마라톤통일코리아플러스증권자(주식)이 투자하고 있는 비율에 따라 안분한 결과를 보여주고 있습니다.
2. 고객님의 가입하신 펀드는 ‘자본시장과 금융투자업에 관한 법률(현행 법률)’의 적용을 받습니다.
3. 이 보고서는 자본시장법에 의해 신영마라톤통일코리아플러스증권자(주식)의 자산운용회사인 신영자산운용이 작성하여 펀드재산보관회사(신탁업자)인 국민은행의 확인을 받아 판매회사인 펀드온라인코리아, 국민은행 외 17개사를 통해 투자자에게 제공됩니다.  
각종 보고서 확인 :
  - 신영자산운용 홈페이지(<http://www.syfund.co.kr>) → 펀드정보 → 펀드명 검색 → 자산운용보고서
  - 금융투자협회 전자공시 서비스 (<http://dis.kofia.or.kr>) → 펀드공시 → 보고서 선택 → 자산운용보고서 선택 → 펀드명 검색 → 조회
4. 이 자산운용보고서는 펀드 전체에 대해 다루고 있습니다. 투자자의 계좌별 수익률 정보 확인 및 고객정보 변경 처리는 펀드를 가입하신 판매회사의 지점을 통해 문의해주시기 바랍니다.
5. 자본시장과 금융투자업에 관한 법률 시행령 제92조(자산운용보고서) 에서 정한 바에 따라 이메일로 자산운용 보고서를 받아보실 수 있습니다. 자산운용보고서는 3개월마다 정기적으로 고객님의게 발송해드리고 있으며, 이메일 수령 신청을 통해 더욱 편리하게 자산운용 보고서를 열람하실 수 있습니다. 이메일 전환 신청은 가입하신 판매회사에서 변경하실 수 있습니다.

## 참 고 | 펀드 용어 정리

용 어	내 용
한국금융투자협회 펀드코드	상장주식의 경우 회사명 또는 코드번호 6자리를 활용하여 수익자들이 쉽게 공시사항을 조회, 활용할 수 있는 것처럼 펀드 또한 금융투자협회가 부여하는 5자리의 고유코드가 존재하며, 펀드명뿐만 아니라 이러한 코드를 이용하여 펀드의 각종 정보에 대한 조회가 가능합니다.
개방형펀드	투자자가 원할시 언제든지 환매가 가능한 펀드입니다.
폐쇄형 펀드	환매가 불가능한 펀드입니다.
추가형 펀드	기 설정된 펀드에 추가 설정이 가능한 펀드입니다.
단위형펀드	투자신탁의 모집시기(판매기간)가 한정되어 있고 그 이후에는 가입할 수 없는 펀드입니다.
종류형펀드	통상 멀티클래스 펀드로 불립니다. 멀티클래스 펀드란 하나의 펀드 안에서 투자자 그룹(클래스)별로 서로 다른 판매보수와 수수료체계를 적용하는 상품을 말합니다. 보수와 수수료의 차이로 클래스별 기준가격은 다르게 산출되지만 각 클래스는 하나의 펀드로 간주돼 통합 운용되므로 자산 운용 및 평가방법은 동일합니다.
모자형펀드	운용하는 펀드(모펀드)와 이 펀드에만 투자하는 펀드(자펀드)로 구성된 펀드 형태를 말합니다. 자펀드는 모펀드외에는 투자할 수 없습니다.
주식형펀드	집합투자재산의 60% 이상을 주식에 투자하는 펀드입니다.
기준가격	펀드의 매입·환매 및 분배시 적용되는 가격으로, 기준가격의 산정은 전일의 펀드순자산총액을 전일의 펀드 자존 수익증권 수량으로 나누어 1,000을 곱한 가격으로 표시하고, 소수점 셋째자리에서 반올림합니다.
레버리지효과	파생상품을 이용한 고위험의 투자방법으로 적은 투자금액으로 큰 수익을 얻을 기회를 제공하기도 하지만, 주가가 예상과 다른 방향으로 움직이면 큰 손실을 초래하기도 합니다.
신탁보수	펀드의 운용 및 관리와 관련된 비용입니다. 다시 말해 재산을 운용 및 관리해준 대가로 고객이 지불하는 비용입니다. 이는 통상 연율로 표시되며, 신탁보수에는 집합투자업자보수, 판매회사보수, 신탁업자보수, 일반사무관리회사보수 등이 있습니다. 보수율은 상품마다 다르게 책정되는 것이 일반적입니다.
수익자총회	수익증권 총수의 100분의 50이상을 보유한 수익자가 소집을 요청하는 경우 1개월 이내에 자산운용회사가 소집하는 것이 원칙입니다. 총 수익증권 수의 과반수를 보유하는 수익자의 출석으로 열리는데, 상정된 안건은 출석한 수익자 의결권의 3분의 2이상과 수익증권 총수의 3분의 10이상의 찬성으로 의결됩니다. 만약 이 의결에 반대하는 수익자는 총회가 개최되기전에 서면으로 반대의사를 통지하고 20일 이내에 수익증권의 매수를 청구할 수 있습니다.
수익증권	펀드(투자신탁)에 투자한 투자자들에게 출자비율에 따라 나눠주는 증권으로서 주식회사의 주권과 유사한 개념입니다.
원청징수	소득금액 또는 수입금액을 지급할 때, 그 지급자가 그 지급 받는자가 부담할 세액을 미리 국가를 대신하여 징수하는 것을 말합니다. 예를 들어, 근로자가 월급을 받을때 월급(소득)에서 발생하는 세금을 차감한 금액을 받게 됩니다. 이는 월급을 지급하는 회사가 국가를 대신해서 미리 세금을 징수하고 세금납입일(통상 매달 10일)에 일괄적으로 국가에 납부하기 때문입니다.
판매수수료	투자자가 펀드 매입 시, 판매회사에 일회적으로 지불하는 수수료입니다. 이는 상품에 대한 취득 권유 및 설명, 투자설명서 제공 등에 수반되는 비용을 포함하고 있습니다. 수수료 지불 시점에 따라 선취판매수수료와 후취판매수수료로 구분합니다.
환매	만기가 되기 전에 맡긴 돈을 되찾아 가는 것을 말합니다. 다만 단위형(폐쇄형) 상품의 경우 일정 기한까지 중도해약을 금지하는 경우도 있습니다.
환매수수료	계약기간 이전 중도에 펀드를 환매할 시 일정한 벌칙금 형식으로 투자자에게 일회적으로 부과하는 수수료입니다. 이는 펀드운용의 안정성과 펀드환매시 소요되는 여러비용을 감안하여 책정되며 부과된 수수료는 다시 펀드 재산에 편입되게 됩니다.