

신영마라톤통일코리아플러스증권자투자신탁(주식)

▶ 운용기간 : 2018.12. 9. ~ 2019. 3. 8.



목 차

1. 펀드의 개요
 - ▶ 기본정보
 - ▶ 펀드구성
 - ▶ 재산현황
2. 운용경과 및 수익률현황
 - ▶ 운용경과
 - ▶ 투자환경 및 운용계획
 - ▶ 기간(누적) 수익률
 - ▶ 손익현황
3. 자산현황
 - ▶ 자산구성현황
 - ▶ 주식업종별 투자비중
 - ▶ 각 자산별 보유종목 내역
4. 투자운용전문인력 현황
 - ▶ 투자운용인력(펀드매니저)
 - ▶ 투자운용인력 변경내역
5. 비용현황
 - ▶ 업자별 보수 지급현황
 - ▶ 총보수, 비용 비율
6. 투자자산매매내역
 - ▶ 매매주식규모 및 회전율
 - ▶ 최근 3분기 주식 매매회전율 추이

<공지사항>

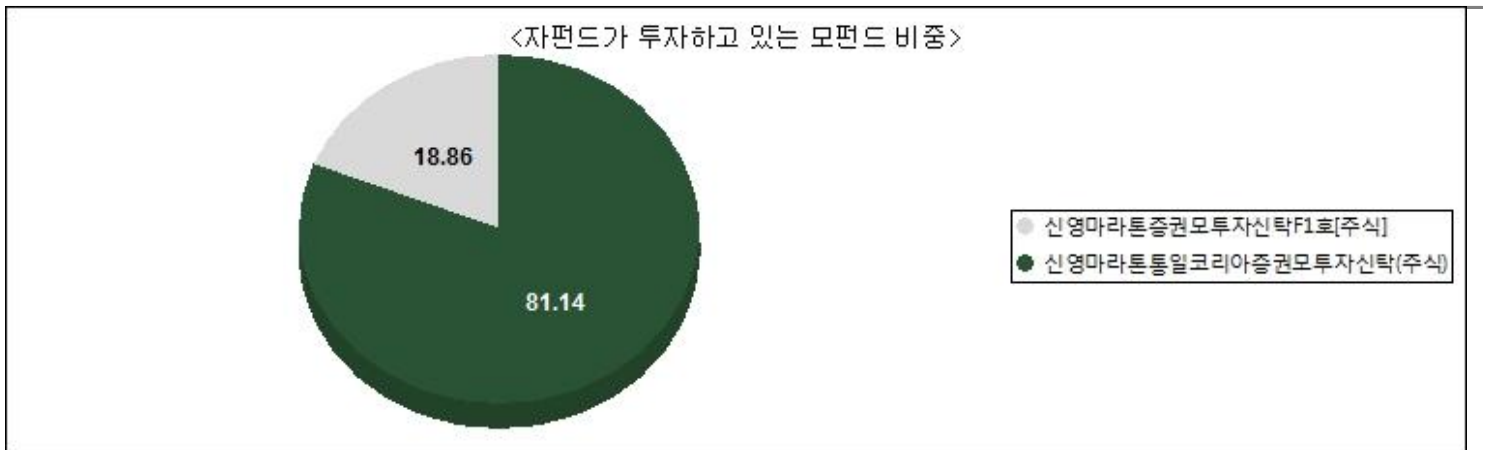
<참고-펀드 용어 정리>

1. 펀드의 개요

▶ 기본정보

펀드 명칭		금융투자협회 펀드코드	투자위험등급
신영마라톤통일코리아플러스증권자투자신탁(주식), 신영마라톤증권모투자신탁F1호[주식], 신영마라톤통일코리아증권모투자신탁(주식), 신영마라톤통일코리아플러스증권자투자신탁(주식)Ae형, 신영마라톤통일코리아플러스증권자투자신탁(주식)A형, 신영마라톤통일코리아플러스증권자투자신탁(주식)C-P2e형, 신영마라톤통일코리아플러스증권자투자신탁(주식)C-P2형, 신영마라톤통일코리아플러스증권자투자신탁(주식)C-Pe형, 신영마라톤통일코리아플러스증권자투자신탁(주식)C-P형, 신영마라톤통일코리아플러스증권자투자신탁(주식)C1형, 신영마라톤통일코리아플러스증권자투자신탁(주식)Ce형, 신영마라톤통일코리아플러스증권자투자신탁(주식)S형		AS730, 18107, AP196, AS732, AS731, C9234, C9233, C9232, AS744, AS733, AS738, AT008	3등급(다소높은위험)
펀드의 종류	주식형, 추가형, 종류형, 모자형	최초설정일	2014. 6. 9.
운용기간	2018. 12. 9. ~ 2019. 3. 8.	존속기간	추가형으로 별도의 존속기간이 없음
자산운용회사	신영자산운용	펀드재산보관회사	국민은행
판매회사	국민은행, 한국포스증권 외 18개사	일반사무관리회사	하나펀드서비스
적용법률	자본시장과 금융투자업에 관한 법률		
상품의 특징	통일 관련주에 투자하는 주식모투자신탁과 저평가 가치주에 주로 투자하는 주식모투자신탁에 투자하는 주식형 집합투자기입니다.		

▶ 펀드구성



※ 자펀드가 투자 중인 모펀드 비중 및 구조를 보여줍니다.

※ 상기 그래프 및 구조도는 모자형 구조의 펀드에서 현금성 자산등을 제외한 모펀드들의 투자비중을 100%로 가정하여, 각 모펀드에 투자하는 비중의 이해를 돕기 위해 작성하였습니다. 그러므로, 상기의 모펀드 투자비중은 순자산 기준 투자 비중과는 차이가 있을 수 있음을 알려드립니다.

▶ **재산현황**

(단위: 백만원, 백만좌, %)

펀드명칭	항목	전기말	당기말	증감률
신영마라톤통일코리아플러스증권자(주식)운용	자산 총액(A)	3,708	5,223	40.86
	부채총액(B)	1	10	1126.19
	순자산총액(C=A-B)	3,707	5,212	40.62
	발행 수익증권 총 수(D)	3,448	4,684	35.85
	기준가격 ^{주)} (E=C/Dx1000)	1,075.18	1,112.90	3.51
신영마라톤통일코리아플러스증권자(주식)운용	자산 총액(A)	3,708	5,223	40.86
	부채총액(B)	1	10	1126.19
	순자산총액(C=A-B)	3,707	5,212	40.62
	발행 수익증권 총 수(D)	3,448	4,684	35.85
	기준가격 ^{주)} (E=C/Dx1000)	1,075.18	1,112.90	3.51
종류(Class)별 기준가격 현황				
신영마라톤통일코리아플러스증권자(주식)A형	기준가격	1,065.80	1,099.74	3.18
신영마라톤통일코리아플러스증권자(주식)C1형	기준가격	828.60	853.74	3.03
신영마라톤통일코리아플러스증권자(주식)Ae형	기준가격	837.91	865.34	3.27
신영마라톤통일코리아플러스증권자(주식)Ce형	기준가격	1,030.80	1,064.14	3.23
신영마라톤통일코리아플러스증권자(주식)C-P형	기준가격	840.32	866.56	3.12
신영마라톤통일코리아플러스증권자(주식)C-Pe형	기준가격	840.68	867.93	3.24
신영마라톤통일코리아플러스증권자(주식)C-P2형	기준가격	841.08	867.65	3.16
신영마라톤통일코리아플러스증권자(주식)C-P2e형	기준가격	834.85	862.08	3.26
신영마라톤통일코리아플러스증권자(주식)S형	기준가격	1,068.16	1,103.28	3.29

주) 기준가격이란 투자자가 집합투자증권을 입금(매입), 출금(환매)하는 경우 또는 분배금(상환금포함) 수령 시에 적용되는 가격으로 펀드의 순자산총액을 발행된 수익증권 총좌수로 나눈 가격을 말합니다.

2. 운용경과 및 수익률현황

▶ **운용경과**

신영마라톤통일코리아플러스증권자(주식)은 지난 세 달간 3.50%의 수익률을 기록하여, 비교지수 수익률 2.73%을 0.77%pt 상회하였습니다. (비교지수(벤치마크): KOSPI X 90% + CD91 X 10%)

동펀드가 보유한 대북주가 크게 하락하였으나, 시장대비 보유비중이 높은 섬유 의복 및 유틸리티 업종의 수익률이 양호하였기 때문입니다. 12월 미국 연방정부의 섀도우 돌입하며 약세를 보였던 증시는 2019년 들어 들어 미국 연준의 긴축 스탠스의 전환 미중 무역협상에 대한 기대감으로 위험자산 선호가 증가하며 크게 상승하였습니다. 특히 글로벌 시장대비 저평가 매력에 돋보인 한국증시로 외국인 매수세가 4조원 몰리며 대형주 위주의 상승세를 보였습니다. 하지만 2월말 하노이에서 열린 북미회담이 결렬되면서 증시 전반적으로 조정이 일어났으며 특히, 대북주 및 남북경협주는 상승분을 반납했습니다. 업종별로 실적개선의 기대가 반영된 섬유 의복, 자동차 업종의 상승폭이 두드러졌으며, 그 동안 지수 하락을 방어했던 통신업종과 저금리 유지로 실적기대감이 소멸된 은행업종이 하락했습니다. 3개월 동안 동 펀드는 그 동안 지배구조 개편 기대감으로 오른 종목의 비중을 축소하고, 개별 종목간에 실적이 더 개선될 것으로 기대되는 종목으로의 교체매매를 시행하였습니다. 또한 약달러 기조하에서 수혜를 볼 수 있는 소재관련 종목을 신규매수 하였습니다.

▶ 투자환경 및 운용 계획

1,2월 수출이 부진한 모습을 보였고, 반도체 출하가격이 하락하고 있어서 향후 수출의 전망도 어두운 상황입니다. 기업들의 올해 예상실적도 하향조정되어, 코스피의 12개월 선행 PER 10배 수준이 2130pt까지 내려왔습니다. 역사적으로 증시가 PER 10배 이상에서 오래 머무르지 못하였기 때문에, 한동안 하방압력이 있을 것으로 예상합니다. 하지만, PBR 기준 1배는 2330pt로 자산가치 대비는 저평가 된 상황입니다. 따라서 당분간 시장에서 수익보다 자산가치가 더 각광받을 수 있으며, 중소형 가치주가 시장대비 선방할 것으로 예상합니다. 기업의 이익은 하향조정되고, 경기는 둔화되고 있으나, 미국의 금리는 계속 동결될 것으로 예상하며, ECB은 장기대출프로그램을 시행할 것으로 보여, 유동성은 확대될 것으로 보입니다. 따라서 금리는 더 내려갈 것으로 판단하며, 금리하락기에 수혜를 볼 수 있는 종목의 비중을 확대하도록 하겠습니다. 또한 성장성의 저하가 가속화 되는 가운데, 전년대비 성장이 가시화 되거나, 실적의 하방경직성이 확보되는 종목으로의 관심이 쏠릴 것으로 예상합니다. 따라서 단순히 낙폭과대 종목을 매수하기 보다, 올해 실적 기대감이 있는 자동차 업종의 비중을 유지하고, 실적이 견고한 종목을 신규발굴 하겠습니다. 종전협상이 진행될 것이라는 기대와 달리, 안타깝게도 지난 2월 28일 북미 하노이 회담은 결렬되었습니다. 하노이 회담 직후 트럼프 대통령은 기자회견에서 “계속 협의를 이어갈 것” 이라고 발언하는 등 대화를 지속할 의지를 보였습니다. 두 정상에 처한 상황도 협상을 완전히 중단하기는 어려운 상황입니다. 각자의 이해관계가 맞물려 있는 상황에서 회담이 완전하게 중단되지는 않을 것이라고 예상하며, 협상의 재개도 진행될 것이라고 생각합니다. 다만, 하노이 회담이 결렬되며 협상의 진행은 기대보다 늦추어질 수 있으며, 이에 따른 기대감의 소멸로 대북주의 주가 흐름은 한동안 지지부진할 것으로 보입니다. 투자심리의 악화로 빠른 반등은 어려울 것으로 보이며, 대북주의 주가는 전저점까지 하락할 수도 있을 것으로 생각합니다. 동 편드는 이 구간을 저점매수의 기회로 보고 있으며, 대북주 / 경험주 섹터 내에서 대장주 및 경험과 상관없이 실적이 받쳐주는 종목을 적극적으로 편입하겠습니다.

▶ 기간(누적) 수익률

(단위 : %)

구분	최근 3개월	최근 6개월	최근 9개월	최근 1년
신영마라톤통일코리아플러스증권자(주식)	3.50	-4.74	-11.42	-7.91
(비교지수 대비 성과)	0.77	0.83	0.01	2.86
종류(Class)별 현황				
신영마라톤통일코리아플러스증권자(주식)A형	3.18	-5.35	-12.27	-9.04
(비교지수 대비 성과)	0.45	0.22	-0.84	1.73
신영마라톤통일코리아플러스증권자(주식)C1형	3.03	-5.63	-12.66	-
(비교지수 대비 성과)	0.30	-0.06	-1.23	-
신영마라톤통일코리아플러스증권자(주식)Ae형	3.27	-5.18	-12.04	-
(비교지수 대비 성과)	0.54	0.39	-0.61	-
신영마라톤통일코리아플러스증권자(주식)Ce형	3.23	-5.25	-12.14	-8.84
(비교지수 대비 성과)	0.50	0.32	-0.71	1.93
신영마라톤통일코리아플러스증권자(주식)C-P형	3.12	-5.46	-12.43	-
(비교지수 대비 성과)	0.39	0.11	-1.00	-
신영마라톤통일코리아플러스증권자(주식)C-Pe형	3.24	-5.24	-12.12	-
(비교지수 대비 성과)	0.51	0.33	-0.69	-
신영마라톤통일코리아플러스증권자(주식)C-P2형	3.15	-5.39	-12.33	-
(비교지수 대비 성과)	0.42	0.18	-0.90	-
신영마라톤통일코리아플러스증권자(주식)C-P2e형	3.26	-5.20	-12.07	-
(비교지수 대비 성과)	0.53	0.37	-0.64	-
신영마라톤통일코리아플러스증권자(주식)S형	3.28	-5.15	-12.00	-8.70
(비교지수 대비 성과)	0.55	0.42	-0.57	2.07
비교지수 ^{주)}	2.73	-5.57	-11.43	-10.77

주)비교지수(벤치마크): KOSPI X 90% + CD91 X 10%

※ 위 투자실적은 과거 성과를 나타낼 뿐 미래의 운용성적을 보장하는 것은 아닙니다.

구분	최근 2년	최근 3년	최근 5년
신영마라톤통일코리아플러스증권자(주식)	8.17	17.70	-
(비교지수 대비 성과)	5.91	8.19	-
종류(Class)별 현황			
신영마라톤통일코리아플러스증권자(주식)A형	7.84	16.09	-
(비교지수 대비 성과)	5.58	6.58	-
신영마라톤통일코리아플러스증권자(주식)C1형	-	-	-
(비교지수 대비 성과)	-	-	-
신영마라톤통일코리아플러스증권자(주식)Ae형	-	-	-
(비교지수 대비 성과)	-	-	-
신영마라톤통일코리아플러스증권자(주식)Ce형	6.15	-	-
(비교지수 대비 성과)	3.89	-	-
신영마라톤통일코리아플러스증권자(주식)C-P형	-	-	-
(비교지수 대비 성과)	-	-	-
신영마라톤통일코리아플러스증권자(주식)C-Pe형	-	-	-
(비교지수 대비 성과)	-	-	-
신영마라톤통일코리아플러스증권자(주식)C-P2형	-	-	-
(비교지수 대비 성과)	-	-	-
신영마라톤통일코리아플러스증권자(주식)C-P2e형	-	-	-
(비교지수 대비 성과)	-	-	-
신영마라톤통일코리아플러스증권자(주식)S형	7.05	15.59	-
(비교지수 대비 성과)	4.79	6.08	-
비교지수 ^{주)}	2.26	9.51	0.00

주)비교지수(벤치마크): KOSPI X 90% + CD91 X 10%

※ 위 투자실적은 과거 성과를 나타낼 뿐 미래의 운용성과를 보장하는 것은 아닙니다.

▶ 손익현황

(단위: 백만원)

구분	증권				파생상품		부동산	특별자산		단기대출 및 예금	기타	손익합계
	주식	채권	어음	집합투자	장내	장외		실물자산	기타			
전기	-320	0	0	0	0	0	0	0	0	1	0	-319
당기	132	0	0	0	0	0	0	0	0	1	0	134

3. 자산현황

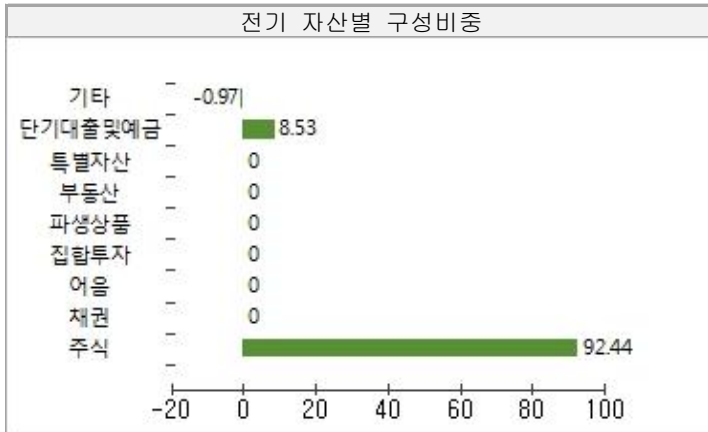
▶ 자산구성현황

(단위: 백만원, %)

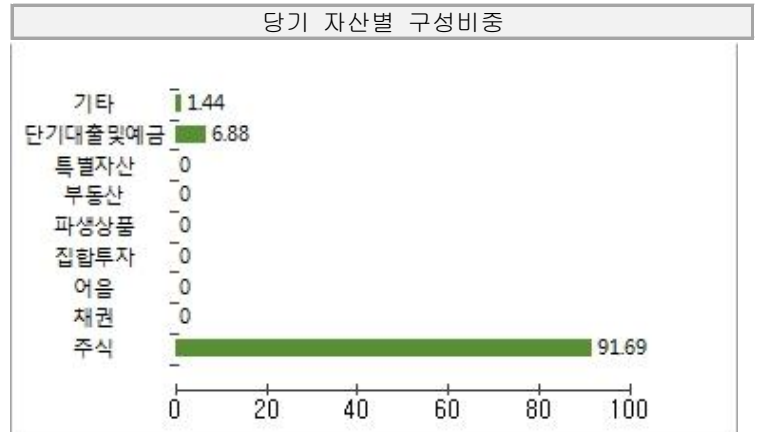
통화별 구분	증권				파생상품		부동산	특별자산		단기대출 및 예금	기타	자산총액
	주식	채권	어음	집합투자	장내	장외		실물자산	기타			
KRW	4,789									359	75	5,223
(1.00)	(91.69)	(0.00)	(0.00)	(0.00)	(0.00)	(0.00)	(0.00)	(0.00)	(0.00)	(6.88)	(1.44)	(100.00)
합계	4,789									359	75	5,223

* (): 구성비중

전기 자산별 구성비중



당기 자산별 구성비중



▶ **주식업종별 투자비중**

(단위 : %)

순위	업종명	비중	순위	업종명	비중
1	전기전자	15.09	6	유통업	7.84
2	금융업	12.38	7	운수장비	7.32
3	코스닥	11.67	8	음식료품	4.50
4	화학	10.75	9	철강및금속	3.12
5	서비스업	8.33	10	기타	19.00

※ 위 업종구분은 한국거래소의 업종구분을 따릅니다.

▼ **각 자산별 보유종목 내역(모펀드 기준)**

▶ **주식** (단위: 주, 백만원, %)

종목명	보유수량	평가금액	비중	발행국가	통화	업종	비고
삼성전자	13,347	585	11.19	대한민국	KRW	전기전자	
LS	2,163	118	2.26	대한민국	KRW	금융업	
삼성물산	877	96	1.84	대한민국	KRW	유통업	
CJ ENM	395	90	1.73	대한민국	KRW	코스닥	
SK	338	90	1.72	대한민국	KRW	금융업	
SK케미칼	1,108	81	1.55	대한민국	KRW	화학	
LG화학	211	77	1.48	대한민국	KRW	화학	
현대차	605	73	1.39	대한민국	KRW	운수장비	
현대모비스	327	67	1.28	대한민국	KRW	운수장비	

※ 투자대상 상위 10개 종목 및 평가금액이 자산총액의 5% 또는 발행주식 총수의 1%를 초과하는 종목을 기재합니다.

▶ **단기대출 및 예금**

(단위: 주, 백만원, %)

종류	금융기관	취득일자	금액	금리	만기일	발행국가	통화
단기대출	삼성증권	2019. 3. 8.	293	1.90	2019. 3. 11.	대한민국	KRW

※ 투자대상 상위 10개 종목 및 평가금액이 자산총액의 5%를 초과하는 경우를 기재합니다.

4. 투자운용전문인력 현황

▶ **투자운용인력(펀드매니저)**

(단위: 개, 백만원)

성명	직위	출생연도	운용중인 펀드 현황		성과보수가 있는 펀드 및 일임계약 운용규모		협회등록번호
			펀드개수	운용규모	펀드개수	운용규모	
허남권	책임운용역	1963	67	6,757,639	1	5,935	2109000131
원주영	책임운용역	1974	26	2,109,182	2	568,877	2109000987
배혜려	부책임운용역	1984	12	59,495	0	0	2116000483
윤하국	부책임운용역	1983	14	646,976	1	297,281	2111000114

※ 성명이 굵은 글씨로 표시된 것이 책임투자운용인력이며, '책임투자운용인력'이란 투자운용인력 중 투자전략 수립 및 투자 의 사결정 등에 있어 주도적이고 핵심적인 역할을 수행하는 자를 말합니다.

※ 펀드의 투자운용인력 변경내역 등은 금융투자협회 전자공시사이트의 수시공시 등을 참고하실 수 있습니다. (인터넷 주소 <http://dis.kofia.or.kr>) 단, 협회 전자공시사이트가 제공하는 정보와 본 자산운용보고서가 제공하는 정보의 작성기준일이 상이 할 수 있습니다.

▶ **운용전문인력 변경내역**

구분	기간	운용전문인력
책임운용역	2015. 10. 30. ~ 현재	허남권
책임운용역	2017. 11. 17. ~ 현재	원주영
부책임운용역	2017. 11. 17. ~ 현재	배혜려
부책임운용역	2014. 06. 09. ~ 현재	윤하국
부책임운용역	2014. 06. 09. ~ 2017. 11. 16.	원주영
부책임운용역	2015. 10. 30. ~ 2017. 11. 16.	김대환

※ 최근 3년간의 투자운용인력 변경 내역입니다.

5. 비용 현황

▶ 업자별 보수 지급 현황

(단위: 백만원, %)

	구분	전기		당기		
		금액	비율 ^{주1)}	금액	비율 ^{주1)}	
신영마라톤통일코리아플러스증권자(주식)	자산운용사	0	0.00	0	0.00	
	판매회사	0	0.00	0	0.00	
	펀드재산보관회사(신탁업자)	0	0.00	0	0.00	
	일반사무관리회사	0	0.00	0	0.00	
	보수합계	0	0.00	0	0.00	
	기타비용 ^{주2)}	0	0.00	0	0.00	
	매매 중개 수수료	단순매매, 중개수수료	1	0.03	2	0.04
		조사분석업무 등 서비스 수수료	0	0.01	1	0.01
		합계	1	0.03	2	0.06
	증권거래세	2	0.05	3	0.08	
신영마라톤통일코리아플러스증권자(주식)A형	자산운용사	2	0.13	4	0.27	
	판매회사	2	0.17	5	0.35	
	펀드재산보관회사(신탁업자)	0	0.00	0	0.01	
	일반사무관리회사	0	0.00	0	0.00	
	보수합계	4	0.32	9	0.63	
	기타비용 ^{주2)}	0	0.00	0	0.00	
	매매 중개 수수료	단순매매, 중개수수료	0	0.03	1	0.04
		조사분석업무 등 서비스 수수료	0	0.01	0	0.01
		합계	0	0.03	1	0.06
	증권거래세	1	0.05	1	0.08	
신영마라톤통일코리아플러스증권자(주식)C1형	자산운용사	1	0.13	2	0.27	
	판매회사	2	0.32	5	0.64	
	펀드재산보관회사(신탁업자)	0	0.00	0	0.01	
	일반사무관리회사	0	0.00	0	0.00	
	보수합계	3	0.47	7	0.93	
	기타비용 ^{주2)}	0	0.00	0	0.00	
	매매 중개 수수료	단순매매, 중개수수료	0	0.03	0	0.04
		조사분석업무 등 서비스 수수료	0	0.01	0	0.01
		합계	0	0.03	0	0.06
	증권거래세	0	0.05	1	0.08	
신영마라톤통일코리아플러스증권자(주식)Ae형	자산운용사	0	0.13	1	0.27	
	판매회사	0	0.09	0	0.17	
	펀드재산보관회사(신탁업자)	0	0.00	0	0.01	
	일반사무관리회사	0	0.00	0	0.00	
	보수합계	0	0.23	1	0.46	
	기타비용 ^{주2)}	0	0.00	0	0.00	
	매매 중개 수수료	단순매매, 중개수수료	0	0.02	0	0.04
		조사분석업무 등 서비스 수수료	0	0.01	0	0.01
		합계	0	0.03	0	0.05
	증권거래세	0	0.05	0	0.08	
신영마라톤통일코리아플러스증권자(주식)Ce형	자산운용사	1	0.13	2	0.27	
	판매회사	1	0.12	1	0.25	
	펀드재산보관회사(신탁업자)	0	0.00	0	0.01	
	일반사무관리회사	0	0.00	0	0.00	
	보수합계	1	0.27	3	0.53	
	기타비용 ^{주2)}	0	0.00	0	0.00	
	매매 중개 수수료	단순매매, 중개수수료	0	0.03	0	0.04
		조사분석업무 등 서비스 수수료	0	0.01	0	0.01
		합계	0	0.03	0	0.05
	증권거래세	0	0.05	0	0.08	
	자산운용사	0	0.13	0	0.27	
	판매회사	0	0.24	1	0.47	
	펀드재산보관회사(신탁업자)	0	0.00	0	0.01	
	일반사무관리회사	0	0.00	0	0.00	
	보수합계	0	0.37	1	0.75	

신영마라톤통일코리아플러스증권자(주식)C-P형	보수합계		0	0.38	1	0.75
	기타비용 ^{주2)}		0	0.00	0	0.00
	매매 중개 수수료	단순매매, 중개수수료	0	0.03	0	0.04
		조사분석업무 등 서비스 수수료	0	0.01	0	0.01
		합계	0	0.03	0	0.06
	증권거래세		0	0.05	0	0.08
신영마라톤통일코리아플러스증권자(주식)C-Pe형	자산운용사		0	0.13	0	0.27
	판매회사		0	0.12	0	0.24
	펀드재산보관회사(신탁업자)		0	0.00	0	0.01
	일반사무관리회사		0	0.00	0	0.00
	보수합계		0	0.26	0	0.52
	기타비용 ^{주2)}		0	0.00	0	0.00
	매매 중개 수수료	단순매매, 중개수수료	0	0.02	0	0.04
		조사분석업무 등 서비스 수수료	0	0.01	0	0.01
		합계	0	0.03	0	0.05
	증권거래세		0	0.05	0	0.08
	신영마라톤통일코리아플러스증권자(주식)C-P2형	자산운용사		0	0.13	0
판매회사		0	0.20	0	0.40	
펀드재산보관회사(신탁업자)		0	0.00	0	0.01	
일반사무관리회사		0	0.00	0	0.00	
보수합계		0	0.34	1	0.68	
기타비용 ^{주2)}		0	0.00	0	0.00	
매매 중개 수수료		단순매매, 중개수수료	0	0.03	0	0.04
		조사분석업무 등 서비스 수수료	0	0.01	0	0.01
		합계	0	0.03	0	0.05
증권거래세		0	0.05	0	0.08	
신영마라톤통일코리아플러스증권자(주식)C-P2e형		자산운용사		0	0.13	0
	판매회사		0	0.10	0	0.20
	펀드재산보관회사(신탁업자)		0	0.00	0	0.01
	일반사무관리회사		0	0.00	0	0.00
	보수합계		0	0.24	1	0.48
	기타비용 ^{주2)}		0	0.00	0	0.00
	매매 중개 수수료	단순매매, 중개수수료	0	0.02	0	0.04
		조사분석업무 등 서비스 수수료	0	0.01	0	0.01
		합계	0	0.03	0	0.06
	증권거래세		0	0.05	0	0.08
	신영마라톤통일코리아플러스증권자(주식)S형	자산운용사		1	0.13	2
판매회사		1	0.07	1	0.15	
펀드재산보관회사(신탁업자)		0	0.00	0	0.01	
일반사무관리회사		0	0.00	0	0.00	
보수합계		2	0.22	3	0.43	
기타비용 ^{주2)}		0	0.00	0	0.00	
매매 중개 수수료		단순매매, 중개수수료	0	0.03	0	0.04
		조사분석업무 등 서비스 수수료	0	0.01	0	0.01
		합계	0	0.04	0	0.06
증권거래세		0	0.05	1	0.08	

주1) 펀드의 순자산총액(기간평균) 대비 비율을 나타냅니다.

주2) 기타비용이란 회계감사비용, 증권 등의 예약 및 결제비용 등 펀드에서 경상적·반복적으로 지출된 비용으로서 매매·중개수수료는 제외된것입니다.

※ 성과보수내역 : 해당 없음

※ 발행분담금내역 : 해당 없음

▶ 총보수, 비용비율

(단위: 연환산, %)

	구분	해당펀드		상위펀드 비용 합산	
		총보수 · 비용비율 ^{주1)}	중개수수료 비율 ^{주2)}	합성총보수 · 비용비율	매매 · 중개수수료 비율
신영마라톤통일코리아플러스증권자(주식)	전기	0	0.0000	0	0.1401
	당기	0	0.0001	0	0.1121
종류(Class)별 현황					
신영마라톤통일코리아플러스증권자(주식)A형	전기	1.272	0	1.272	0.1402
	당기	1.272	0	1.272	0.1128
신영마라톤통일코리아플러스증권자(주식)C1형	전기	1.8725	0	1.8725	0.1402
	당기	1.8726	0	1.8726	0.112
신영마라톤통일코리아플러스증권자(주식)Ae형	전기	0.9212	0	0.9212	0.1365
	당기	0.9213	0	0.9213	0.1089
신영마라톤통일코리아플러스증권자(주식)Ce형	전기	1.0716	0	1.0716	0.14
	당기	1.0718	0	1.0718	0.1098
신영마라톤통일코리아플러스증권자(주식)C-P형	전기	1.5192	0	1.5192	0.1397
	당기	1.5201	0	1.5201	0.1115
신영마라톤통일코리아플러스증권자(주식)C-Pe형	전기	1.0429	0	1.0429	0.1381
	당기	1.0435	0	1.0435	0.1093
신영마라톤통일코리아플러스증권자(주식)C-P2형	전기	1.3691	0	1.3691	0.1393
	당기	1.3692	0	1.3692	0.1105
신영마라톤통일코리아플러스증권자(주식)C-P2e형	전기	0.9693	0	0.9693	0.1388
	당기	0.9704	0	0.9704	0.111
신영마라톤통일코리아플러스증권자(주식)S형	전기	0.8718	0	0.8718	0.1421
	당기	0.8719	0	0.8719	0.1154

주1) 총보수 · 비용비율(Total Expense Ratio)이란 운용보수 등 펀드에서 부담하는 '보수'와 '기타비용' 총액을 순자산 연평잔액(보수 · 비용 차감전 기준)으로 나눈 비율로서 해당 운용기간 중 투자자가 부담한 총 보수 · 비용수준을 나타냅니다.

주2) 매매 · 중개수수료 비율이란 매매 · 중개수수료를 순자산 연평잔액(보수 · 비용 차감전 기준)으로 나눈 비율로서 해당 운용기간 중 투자자가 부담한 매매 · 중개수수료의 수준을 나타냅니다.

6. 투자자산매매내역

▶ 매매주식규모 및 회전을율

(단위: 백만원, %)

매수		매도		매매회전율 ^{주)}	
수량	금액	수량	금액	해당기간	연환산
645,183	32,740	614,352	24,682	10.80	43.78
161,309	4,450	123,752	3,252	10.37	42.04

주) 해당 운용기간 중 매도한 주식가액의 총액을 그 해당 운용기간 중 보유한 주식의 평균가액으로 나눈 비율을 나타냅니다.

▶ 최근 3분기 주식 매매회전율 추이

(단위: %)

신영마라톤증권모F1[주식]

2018. 6. 9. ~ 2018. 9. 8.	2018. 9. 9. ~ 2018.12. 8.	2018.12. 9. ~ 2019. 3. 8.
14.91	10.81	10.80

신영마라톤통일코리아증권모(주식)

2018. 6. 9. ~ 2018. 9. 8.	2018. 9. 9. ~ 2018.12. 8.	2018.12. 9. ~ 2019. 3. 8.
30.41	21.81	10.37

공지사항

1. 동펀드는 모자형 구조의 펀드로써 이 자산운용보고서에서 자산구성현황, 보유종목, 보수 및 비용 등의 정보는 고객님의 가입한 신영마라톤통일코리아플러스증권자(주식)이 투자하고 있는 비율에 따라 안분한 결과를 보여주고 있습니다.
2. 고객님의 가입하신 펀드는 ‘자본시장과 금융투자업에 관한 법률(현행 법률)’의 적용을 받습니다.
3. 이 보고서는 자본시장법에 의해 신영마라톤통일코리아플러스증권자(주식)의 자산운용회사인 신영자산운용이 작성하여 펀드재산보관회사(신탁업자)인 국민은행의 확인을 받아 판매회사인 펀드온라인코리아, 국민은행 외 17개사를 통해 투자자에게 제공됩니다.

각종 보고서 확인 :

- 신영자산운용 홈페이지(<http://www.syfund.co.kr>) → 펀드정보 → 펀드명 검색 → 자산운용보고서
 - 금융투자협회 전자공시 서비스 (<http://dis.kofia.or.kr>) → 펀드공시 → 보고서 선택 → 자산운용보고서 선택 → 펀드명 검색 → 조회
4. 이 자산운용보고서는 펀드 전체에 대해 다루고 있습니다. 투자자의 계좌별 수익률 정보 확인 및 고객정보 변경 처리는 펀드를 가입하신 판매회사의 지점을 통해 문의해주시기 바랍니다.
 5. 자본시장과 금융투자업에 관한 법률 시행령 제92조(자산운용보고서) 에서 정한 바에 따라 이메일로 자산운용 보고서를 받아보실 수 있습니다. 자산운용보고서는 3개월마다 정기적으로 고객님의께 발송해드리고 있으며, 이메일 수령 신청을 통해 더욱 편리하게 자산운용 보고서를 열람하실 수 있습니다. 이메일 전환 신청은 가입하신 판매회사에서 변경하실 수 있습니다.

참 고 | 펀드 용어 정리

용 어	내 용
한국금융투자협회 펀드코드	상장주식의 경우 회사명 또는 코드번호 6자리를 활용하여 수익자들이 쉽게 공시사항을 조회, 활용할 수 있는 것처럼 펀드 또한 금융투자협회가 부여하는 5자리의 고유코드가 존재하며, 펀드명 뿐만 아니라 이러한 코드를 이용하여 펀드의 각종 정보에 대한 조회가 가능합니다.
개방형펀드	투자자가 원할시 언제든지 환매가 가능한 펀드입니다.
폐쇄형 펀드	환매가 불가능한 펀드입니다.
추가형 펀드	기 설정된 펀드에 추가 설정이 가능한 펀드입니다.
단위형펀드	투자신탁의 모집시기(판매기간)가 한정되어 있고 그 이후에는 가입할 수 없는 펀드입니다.
종류형펀드	통상 멀티클래스 펀드로 불립니다. 멀티클래스 펀드란 하나의 펀드 안에서 투자자 그룹(클래스) 별로 서로 다른 판매보수와 수수료체계를 적용하는 상품을 말합니다. 보수와 수수료의 차이로 클래스별 기준가격은 다르게 산출되지만 각 클래스는 하나의 펀드로 간주돼 통합 운용되므로 자산운용 및 평가방법은 동일합니다.
모자형펀드	운용하는 펀드(모펀드)와 이 펀드에만 투자하는 펀드(자펀드)로 구성된 펀드 형태를 말합니다. 자펀드는 모펀드외에는 투자할 수 없습니다.
주식형펀드	집합투자재산의 60% 이상을 주식에 투자하는 펀드입니다.
기준가격	펀드의 매입·환매 및 분배시 적용되는 가격으로, 기준가격의 산정은 전일의 펀드순자산총액을 전일의 펀드 자존 수익증권 수량으로 나누어 1,000을 곱한 가격으로 표시하고, 소수점 셋째자리에서 반올림합니다.
레버리지효과	파생상품을 이용한 고위험의 투자방법으로 적은 투자금액으로 큰 수익을 얻을 기회를 제공하기도 하지만, 주가가 예상과 다른 방향으로 움직이면 큰 손실을 초래하기도 합니다.
신탁보수	펀드의 운용 및 관리와 관련된 비용입니다. 다시 말해 재산을 운용 및 관리해준 대가로 고객이 지불하는 비용입니다. 이는 통상 연율로 표시되며, 신탁보수에는 집합투자업자보수, 판매회사보수, 신탁업자보수, 일반사무관리회사보수 등이 있습니다. 보수율은 상품마다 다르게 책정되는 것이 일반적입니다.
수익자총회	수익증권 총수의 100분의 50이상을 보유한 수익자가 소집을 요청하는 경우 1개월 이내에 자산운용회사가 소집하는것이 원칙입니다. 총 수익증권 수의 과반수를 보유하는 수익자의 출석으로 열리는데, 상정된 안건은 출석한 수익자 의결권의 3분의 2이상과 수익증권 총수의 3분의 10이상의 찬성으로 의결됩니다. 만약 이 의결에 반대하는 수익자는 총회가 개최되기전에 서면으로 반대의사를 통지하고 20일 이내에 수익증권의 매수를 청구할 수 있습니다.
수익증권	펀드(투자신탁)에 투자한 투자자들에게 출자비율에 따라 나눠주는 증권으로서 주식회사의 주권과 유사한 개념입니다.
원청징수	소득금액 또는 수입금액을 지급할 때, 그 지급자가 그 지급 받는자가 부담할 세액을 미리 국가를 대신하여 징수하는 것을 말합니다. 예를 들어, 근로자가 월급을 받을때 월급(소득)에서 발생하는 세금을 차감한 금액을 받게 됩니다. 이는 월급을 지급하는 회사가 국가를 대신해서 미리 세금을 징수하고 세금납입일(통상 매달 10일)에 일괄적으로 국가에 납부하기 때문입니다.
판매수수료	투자자가 펀드 매입 시, 판매회사에 일회적으로 지불하는 수수료입니다. 이는 상품에 대한 취득권유 및 설명, 투자설명서 제공 등에 수반되는 비용을 포함하고 있습니다. 수수료 지불 시점에 따라 선취판매수수료와 후취판매수수료로 구분합니다.
환매	만기가 되기 전에 말긴 돈을 되찾아 가는 것을 말합니다. 다만 단위형(폐쇄형) 상품의 경우 일정기한까지 중도해약을 금지하는 경우도 있습니다.
환매수수료	계약기간 이전 중도에 펀드를 환매할 시 일정한 벌칙금 형식으로 투자자에게 일회적으로 부과하는 수수료입니다. 이는 펀드운용의 안정성과 펀드환매시 소요되는 여러비용을 감안하여 책정되며 부과된 수수료는 다시 펀드 재산에 편입되게 됩니다.