

신영연금가치증권전환형자투자신탁(주식)

▶ 운용기간 : 2019.12.18. ~ 2020. 3.17.



목 차

1. 펀드의 개요

- ▶ 기본정보
- ▶ 펀드구성
- ▶ 자산현황

2. 운용경과 및 수익률현황

- ▶ 운용경과
- ▶ 투자환경 및 운용계획
- ▶ 기간(누적) 수익률
- ▶ 손익현황

3. 자산현황

- ▶ 자산구성현황
- ▶ 주식업종별 투자비중
- ▶ 각 자산별 보유종목 내역

4. 투자운용전문인력 현황

- ▶ 투자운용인력(펀드매니저)
- ▶ 투자운용인력 변경내역

5. 비용현황

- ▶ 업자별 보수 지급현황
- ▶ 총보수, 비용 비율

6. 투자자산매매내역

- ▶ 매매주식규모 및 회전율
- ▶ 최근 3분기 주식 매매회전율 추이

<공지사항>

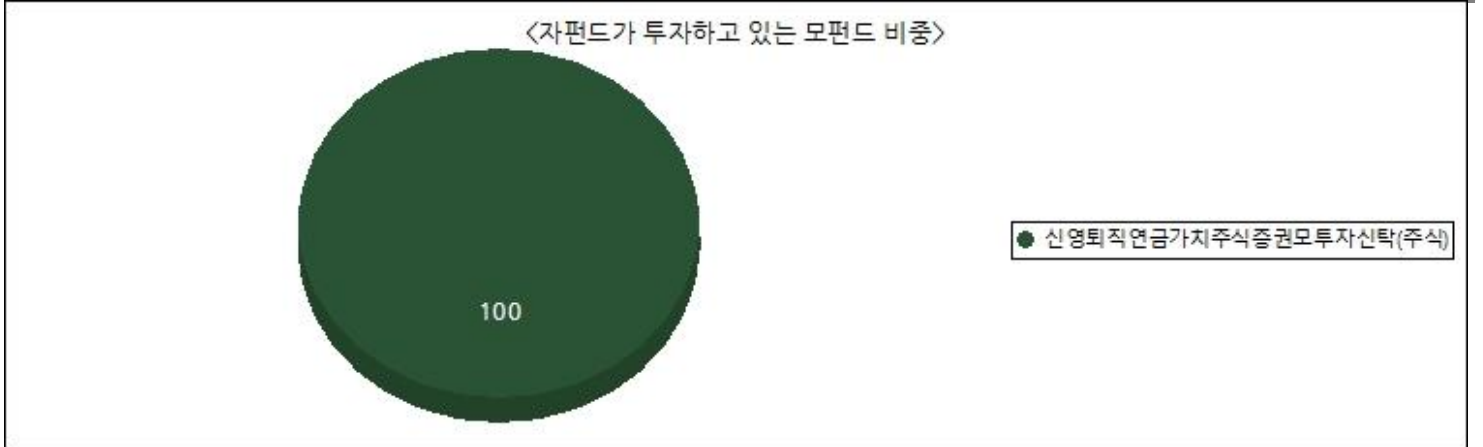
<참고-펀드 용어 정리>

1. 펀드의 개요

▶ 기본정보

펀드 명칭		금융투자협회 펀드코드	투자위험등급
신영연금가치증권전환형자투자신탁(주식)		77283	3등급(다소높은위험)
펀드의 종류	주식형, 개방형, 추가형, 모자형, 전환형	최초설정일	2007.12.18.
운용기간	2019.12.18. ~ 2020. 3.17.	존속기간	추가형으로 별도의 존속기간이 없음
자산운용회사	신영자산운용	펀드재산보관회사	국민은행
판매회사	신영증권, 미래에셋대우 외 13개사	일반사무관리회사	하나펀드서비스
적용법률	자본시장과 금융투자업에 관한 법률		
상품의 특징	가치주에 주로 투자하는 주식형 모투자신탁의 수익증권에 90% 이상 투자하는 연금저축계좌 전용 집합투자기구입니다.		

▶ 펀드구성



※ 자펀드가 투자 중인 모펀드 비중 및 구조를 보여줍니다.

※ 상기 그래프 및 구조도는 모자형 구조의 펀드에서 현금성 자산등을 제외한 모펀드들의 투자비중을 100%로 가정하여, 각 모펀드에 투자하는 비중의 이해를 돕기 위해 작성하였습니다. 그러므로, 상기의 모펀드 투자비중은 순자산 기준 투자 비중과는 차이가 있을 수 있음을 알려드립니다.

▶ 재산현황

(단위: 백만원, 백만좌, %)

펀드명칭	항목	전기말	당기말	증감률
신영연금가치증권전환형자(주식)	자산 총액(A)	18,384	14,317	-22.12
	부채총액(B)	58	59	2.87
	순자산총액(C=A-B)	18,326	14,257	-22.20
	발행 수익증권 총 수(D)	17,944	18,193	1.38
	기준가격 ^{주)} (E=C/Dx1000)	1,021.28	783.69	-23.26

주) 기준가격이란 투자자가 집합투자증권을 입금(매입), 출금(환매)하는 경우 또는 분배금(상환금포함) 수령 시에 적용되는 가격으로 펀드의 순자산총액을 발행된 수익증권 총좌수로 나눈 가격을 말합니다.

주) 상기 재산현황에서 기준가격의 증감률은 펀드의 수정기준가를 통해 계산된 수치가 표기됩니다.

2. 운용경과 및 수익률현황

▶ 운용경과

신영연금가치증권전환형자투자신탁(주식)의 최근 3개월 수익률은 -23.26%로 비교지수 수익률 -21.64% 대비해서는 1.62%pt 하회하였습니다.(비교지수(벤치마크): KOSPI X 90% + CD91 X 10%) 이는 시장이 큰 폭으로 하락한 가운데 의약품 및 전기전자 업종이 상대적으로 방어하는 모습을 보였으나, 동 펀드는 해당 업종의 비중이 시장대비 현저히 낮기 때문입니다.

분기 초 국내 증시는 반도체 업황 회복에 대한 기대감으로 IT 업종이 강세를 보이며 지수를 견인하였습니다. 여기에 방한 중국 관광객이 증가할 것이라는 기대로 중국 소비 관련주들이 상승하는 모습을 보이며 KOSPI는 한 때 2,200pt를 상회하기도 하였습니다. 그러나 분기 중반 이후 중국에서 코로나 이슈가 발발하면서 증시는 큰 폭의 하락세를 보였습니다. 시간이 지날수록 코로나 19에 대한 팬데믹 공포가 심화되며 글로벌 증시가 일제히 급락하였고, 국내에서는 대구, 경북 지역을 중심으로 코로나 19 신규 확진자가 빠른 속도로 증가하면서 경기 둔화에 대한 우려가 더욱 커졌습니다. 여기에 OPEC+이 감산 합의에 실패하여 유가가 폭락하면서 글로벌 증시를 비롯한 국내증시는 한 때 서킷 브레이커가 발동되기도 하였습니다.

업종별로는 대부분의 업종이 큰 폭으로 하락한 가운데 금융 및 전기가스 업종이 큰 폭으로 하락하였습니다. 반면 의약품 및 음식료, 전기전자 업종은 시장대비 낮은 하락폭을 보였습니다. 동 펀드는 주식시장의 폭락으로 저평가 매력에 높아진 우량주들을 신규 편입하였습니다. 특히 코로나 이슈에도 불구하고 실적이 안정적인 것으로 전망되는 소프트웨어 업종의 비중을 확대하였습니다.

▶ 투자환경 및 운용 계획

코로나19로 인한 경기 침체 및 크레딧 리스크 우려로 증시가 급락하였기 때문에, 지금은 코로나19 사태가 안정화될 경우 증시가 반등할 수 있는 여건이 되는지를 판단해야 한다고 생각합니다.

미국 연준이 기준금리 인하 및 적극적인 양적 완화 정책을 발표하였고 ECB 및 중국 정부 역시 자산매입 등 높은 경기 부양 의지를 보이고 있어 주요국들의 경기 부양책으로 인하여 실물 경제의 충격은 완화될 것으로 판단합니다. 또한 한국은 현재 외환보유고가 4,000억달러에 달하고 기업 부채비율은 100% 내외인 상황입니다. 금리도 제로금리에 가까워 외환위기 당시와 비교해보면 부도에 대한 가능성은 매우 낮다고 판단합니다. 이런 튼튼한 기초체력에도 불구하고 증시 폭락으로 KOSPI는 현재 PBR은 0.8배 내외로 저평가 되어있다고 생각합니다. 따라서 지금 현재의 주가 수준에서는 기업들의 기초체력에 따른 하방 경직성이 있다고 판단하며, 향후 코로나19 우려가 완화될 경우 대내외적으로 증시가 반등할 수 있는 여건이 마련되어 있다고 생각합니다.

따라서 동 펀드는 저평가 우량주들을 발굴하여 포트폴리오의 균형을 맞추기 위해 노력할 계획입니다. 특히 동 펀드가 낮게 보유하고 있었던 소프트웨어 및 전기전자 업종 내에서 저평가 된 종목들을 발굴할 것입니다. 동사의 투자철학에 맞도록 수익과 자산 측면에서 우량하고 튼튼한 종목들을 지속적으로 발굴하고 편입하여 수익률 제고에 힘쓰겠습니다.

▶ 기간(누적) 수익률

(단위 : %)

구분	최근 3개월	최근 6개월	최근 9개월	최근 1년
신영연금가치증권전환형자(주식)	-23.26	-19.21	-21.33	-25.47
(비교지수 대비 성과)	-1.62	-2.16	-3.32	-4.61
비교지수 ^{주)}	-21.64	-17.05	-18.01	-20.86

주)비교지수(벤치마크): KOSPI X 90% + CD91 X 10%

※ 위 투자실적은 과거 성과를 나타낼 뿐 미래의 운용성과를 보장하는 것은 아닙니다.

구분	최근 2년	최근 3년	최근 5년
신영연금가치증권전환형자(주식)	-34.85	-29.79	-23.05
(비교지수 대비 성과)	-5.03	-9.67	-8.06
비교지수 ^{주)}	-29.82	-20.12	-14.99

주)비교지수(벤치마크): KOSPI X 90% + CD91 X 10%

※ 위 투자실적은 과거 성과를 나타낼 뿐 미래의 운용성과를 보장하는 것은 아닙니다.

▶ 손익현황

(단위: 백만원)

구분	증권				파생상품		부동산	특별자산		단기대출 및 예금	기타	손익합계
	주식	채권	어음	집합투자	장내	장외		실물자산	기타			
전기	974	0	0	1	0	0	0	0	0	1	-59	917
당기	-4,253	0	0	0	0	0	0	0	0	1	-60	-4,312

3. 자산현황

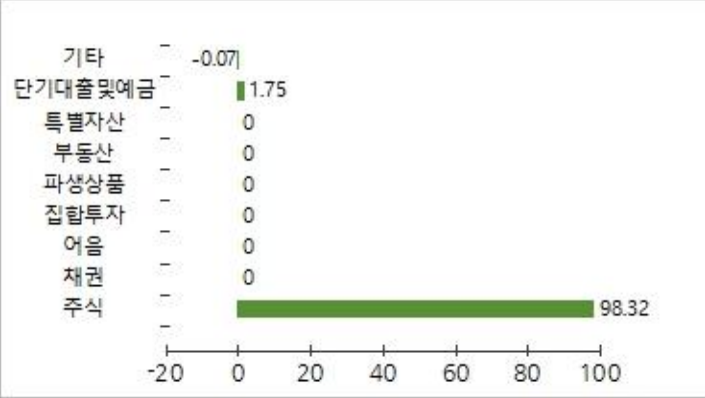
▶ 자산구성현황

(단위: 백만원, %)

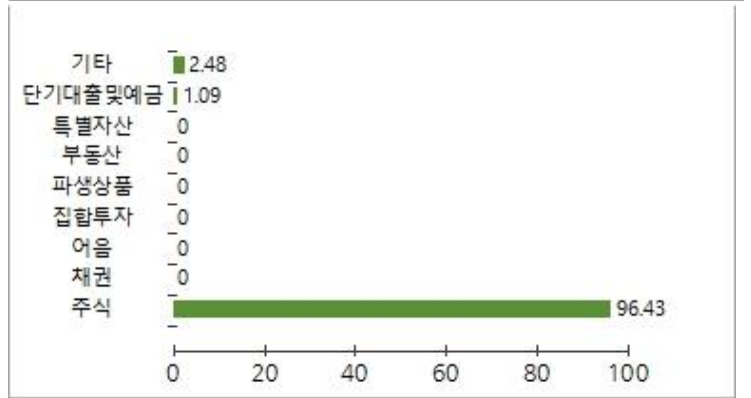
동화별 구분	증권				파생상품		부동산	특별자산		단기대출 및 예금	기타	자산총액
	주식	채권	어음	집합투자	장내	장외		실물자산	기타			
KRW (1.00)	13,805 (96.43)	(0.00)	(0.00)	(0.00)	(0.00)	(0.00)	(0.00)	(0.00)	(0.00)	156 (1.09)	356 (2.48)	14,317 (100.00)
합계	13,805									156	356	14,317

*(): 구성비중

전기 자산별 구성비중



당기 자산별 구성비중



▶ 주식업종별 투자비중

(단위: %)

순위	업종명	비중	순위	업종명	비중
1	전기전자	29.31	6	운수장비	6.15
2	코스닥	14.12	7	음식료품	3.54
3	금융업	7.86	8	증권	3.26
4	유통업	7.73	9	의약품	3.21
5	서비스업	6.32	10	기타	18.50

※ 위 업종구분은 한국거래소의 업종구분을 따릅니다.

▼ 각 자산별 보유종목 내역(모펀드 기준)

▶ 주식

(단위: 주, 백만원, %)

종목명	보유수량	평가금액	비중	발행국가	통화	업종	비고
삼성전자	70,408	3,330	23.26	대한민국	KRW	전기전자	
SK하이닉스	5,358	431	3.01	대한민국	KRW	전기전자	
신세계	1,667	396	2.77	대한민국	KRW	유통업	
SK디앤디	13,282	321	2.24	대한민국	KRW	서비스업	
팬오션	97,820	295	2.06	대한민국	KRW	운수창고	
현대모비스	1,654	252	1.76	대한민국	KRW	운수장비	
GS	6,826	250	1.75	대한민국	KRW	금융업	
에스엠코어	35,411	245	1.71	대한민국	KRW	코스닥	
이노션	4,521	242	1.69	대한민국	KRW	서비스업	
현대차	3,019	242	1.69	대한민국	KRW	운수장비	

※ 투자대상 상위 10개 종목 및 평가금액이 자산총액의 5% 또는 발행주식 총수의 1%를 초과하는 종목을 기재합니다.

4. 투자운용전문인력 현황

▶ 투자운용인력(펀드매니저)

(단위: 개, 백만원)

성명	직위	출생연도	운용중인 펀드 현황		성과보수가 있는 펀드 및 일임계약 운용규모		협회등록번호
			펀드개수	운용규모	펀드개수	운용규모	
허남권	책임운용역	1963	67	5,883,954	1	5,383	2109000131
원주영	책임운용역	1974	27	1,898,217	2	568,325	2109000987
장미	부책임운용역	1988	8	232,704	0	0	2114000015

※ 성명이 굵은 글씨로 표시된 것이 책임투자운용인력이며, '책임투자운용인력'이란 투자운용인력 중 투자전략 수립 및 투자 의사결정 등에 있어 주도적이고 핵심적인 역할을 수행하는 자를 말합니다.

※ 펀드의 투자운용인력 변경내역 등은 금융투자협회 전자공시사이트의 수시공시 등을 참고하실 수 있습니다. (인터넷 주소 <http://dis.kofia.or.kr>) 단, 협회 전자공시사이트가 제공하는 정보와 본 자산운용보고서가 제공하는 정보의 작성기준일이 상이 할 수 있습니다.

▶ 운용전문인력 변경내역

구분	기간	운용전문인력
책임운용역	2017.11.17. ~ 현재	원주영
책임운용역	2007.12.18. ~ 현재	허남권
부책임운용역	2015.02.13. ~ 현재	장미

※ 최근 3년간의 투자운용인력 변경 내역입니다.

5. 비용 현황

▶ 업자별 보수 지급 현황

(단위: 백만원, %)

구분	구분	전기		당기		
		금액	비율 ^{주1)}	금액	비율 ^{주1)}	
신영연금가치증권전환형자(주식)	자산운용사	15	0.09	16	0.09	
	판매회사	42	0.24	43	0.24	
	펀드재산보관회사(신탁업자)	1	0.00	1	0.00	
	일반사무관리회사	1	0.00	1	0.00	
	보수합계	59	0.33	60	0.33	
	기타비용 ^{주2)}	0	0.00	0	0.00	
	매매 중개 수수료	단순매매, 중개수수료	2	0.01	4	0.02
		조사분석업무 등 서비스 수수료	1	0.00	2	0.01
		합계	2	0.01	6	0.03
		증권거래세	3	0.02	8	0.04

주1) 펀드의 순자산총액(기간평균) 대비 비율을 나타냅니다.

주2) 기타비용이란 회계감사비용, 증권 등의 예약 및 결제비용 등 펀드에서 경상적·반복적으로 지출된 비용으로서 매매·중개수수료는 제외한것입니다.

※ 성과보수내역: 해당 없음

※ 발행분담금내역: 해당 없음

▶ 총보수, 비용비율

(단위: 연환산, %)

구분	해당펀드		상위펀드 비용 합산		
	총보수·비용비율 ^{주1)}	중개수수료 비율 ^{주2)}	합성총보수·비용비율	매매·중개수수료 비율	
신영연금가치증권전환형자(주식)	전기	1.3374	0.0002	1.3374	0.0728
	당기	1.3411	0.0001	1.3411	0.0771

주1) 총보수·비용비율(Total Expense Ratio)이란 운용보수 등 펀드에서 부담하는 '보수'와 '기타비용' 총액을 순자산 연평균액(보수·비용 차감전 기준)으로 나눈 비율로서 해당 운용기간 중 투자자가 부담한 총 보수·비용수준을 나타냅니다.

주2) 매매·중개수수료 비율이란 매매·중개수수료를 순자산 연평균액(보수·비용 차감전 기준)으로 나눈 비율로서 해당 운용기간 중 투자자가 부담한 매매·중개수수료의 수준을 나타냅니다.

6. 투자자산매매내역

▶ 매매주식규모 및 회전을

(단위: 백만원, %)

매수		매도		매매회전을 ^{주)}	
수량	금액	수량	금액	해당기간	연환산
454,644	15,549	687,129	18,437	17.45	69.97

주) 해당 운용기간 중 매도한 주식금액의 총액을 그 해당 운용기간 중 보유한 주식의 평균가액으로 나눈 비율을 나타냅니다.

▶ 최근 3분기 주식 매매회전을 추이

(단위: %)

신영퇴직연금가치주식증권모(주식)

2019. 6.18. ~ 2019. 9.17.	2019. 9.18. ~ 2019.12.17.	2019.12.18. ~ 2020. 3.17.
8.22	7.30	17.45

공지사항

1. 동펀드는 모자형 구조의 펀드로서 이 자산운용보고서에서 자산구성현황, 보유종목, 보수 및 비용 등의 정보는 고객님의 가입한 신영연금가치증권 전환형자(주식)이 투자하고 있는 비율에 따라 안분한 결과를 보여주고 있습니다.
2. 고객님의 가입하신 펀드는 자본시장과 금융투자업에 관한 법률(현행 법률)의 적용을 받습니다.
3. 이 보고서는 자본시장법에 의해 신영연금가치증권 전환형자(주식)의 자산운용회사인 신영자산운용이 작성하여 펀드재산보관회사(신탁업자)인 국민은행의 확인을 받아 판매회사인 신영증권, 미래에셋대우 외 13개사를 통해 투자자에게 제공됩니다.

각종 보고서 확인 :

- 신영자산운용 홈페이지(<http://www.syfund.co.kr>) → 펀드정보 → 펀드명 검색 → 자산운용보고서

- 금융투자협회 전자공시 서비스 (<http://dis.kofia.or.kr>) → 펀드공시 → 보고서 선택 → 자산운용보고서 선택 → 펀드명 검색 → 조회

4. 이 자산운용보고서는 펀드 전체에 대해 다루고 있습니다. 투자자의 계좌별 수익률 정보 확인 및 고객정보 변경 처리는 펀드를 가입하신 판매회사의 지점을 통해 문의해주시기 바랍니다.

5. 자본시장과 금융투자업에 관한 법률 시행령 제92조(자산운용보고서) 에서 정한 바에 따라 이메일로 자산운용 보고서를 받아보실 수 있습니다. 자산운용보고서는 3개월마다 정기적으로 고객님의게 발송해드리고 있으며, 이메일 수령 신청을 통해 더욱 편리하게 자산운용 보고서를 열람하실 수 있습니다. 이메일 전환 신청은 가입하신 판매회사에서 변경하실 수 있습니다.

참 고 | 펀드 용어 정리

용 어	내 용
한국금융투자협회 펀드코드	상장주식의 경우 회사명 또는 코드번호 6자리를 활용하여 수익자들이 쉽게 공시사항을 조회, 활용할 수 있는 것처럼 펀드 또한 금융투자협회가 부여하는 5자리의 고유코드가 존재하며, 펀드명 뿐만 아니라 이러한 코드를 이용하여 펀드의 각종 정보에 대한 조회가 가능합니다.
개방형펀드	투자자가 원할시 언제든지 환매가 가능한 펀드입니다.
폐쇄형 펀드	환매가 불가능한 펀드입니다.
추가형 펀드	기 설정된 펀드에 추가 설정이 가능한 펀드입니다.
단위형펀드	투자신탁의 모집시기(판매기간)가 한정되어 있고 그 이후에는 가입할 수 없는 펀드입니다.
종류형펀드	통상 멀티클래스 펀드로 불립니다. 멀티클래스 펀드란 하나의 펀드 안에서 투자자 그룹(클래스) 별로 서로 다른 판매보수와 수수료체계를 적용하는 상품을 말합니다. 보수와 수수료의 차이로 클래스별 기준가격은 다르게 산출되지만 각 클래스는 하나의 펀드로 간주돼 통합 운용되므로 자산운용 및 평가방법은 동일합니다.
모자형펀드	운용하는 펀드(모펀드)와 이 펀드에만 투자하는 펀드(자펀드)로 구성된 펀드 형태를 말합니다. 자펀드는 모펀드외에는 투자할 수 없습니다.
주식형펀드	집합투자재산의 60% 이상을 주식에 투자하는 펀드입니다.
기준가격	펀드의 매입·환매 및 분배시 적용되는 가격으로, 기준가격의 산정은 전일의 펀드순자산총액을 전일의 펀드 자존 수익증권 수량으로 나누어 1,000을 곱한 가격으로 표시하고, 소수점 셋째자리에서 반올림합니다.
레버리지효과	파생상품을 이용한 고위험의 투자방법으로 적은 투자금액으로 큰 수익을 얻을 기회를 제공하기도 하지만, 주가가 예상과 다른 방향으로 움직이면 큰 손실을 초래하기도 합니다.
신탁보수	펀드의 운용 및 관리와 관련된 비용입니다. 다시 말해 재산을 운용 및 관리해준 대가로 고객이 지불하는 비용입니다. 이는 통상 연율로 표시되며, 신탁보수에는 집합투자업자보수, 판매회사보수, 신탁업자보수, 일반 사무관리회사보수 등이 있습니다. 보수율은 상품마다 다르게 책정되는 것이 일반적입니다.
수익자총회	수익증권 총수의 100분의 5이상을 보유한 수익자가 소집을 요청하는 경우 1개월 이내에 자산운용회사가 소집하는것이 원칙입니다. 총 수익증권 수의 과반수를 보유하는 수익자의 출석으로 열리는데, 상정된 안건은 출석한 수익자 의결권의 3분의 2이상과 수익증권 총수의 3분의 1이상의 찬성으로 의결됩니다. 만약 이 의결에 반대하는 수익자는 총회가 개최되기전에 서면으로 반대의사를 통지하고 20일 이내에 수익증권의 매수를 청구할 수 있습니다.
수익증권	펀드(투자신탁)에 투자한 투자자들에게 출자비율에 따라 나눠주는 증권으로서 주식회사의 주권과 유사한 개념입니다.
원천징수	소득금액 또는 수입금액을 지급할 때, 그 지급자가 그 지급 받는자가 부담할 세액을 미리 국가를 대신하여 징수하는 것을 말합니다. 예를 들어, 근로자가 월급을 받을때 월급(소득)에서 발생하는 세금을 차감한 금액을 받게 됩니다. 이는 월급을 지급하는 회사가 국가를 대신해서 미리 세금을 징수하고 세금납입일(통상 매 달 10일)에 일괄적으로 국가에 납부하기 때문입니다.
판매수수료	투자자가 펀드 매입 시, 판매회사에 일회적으로 지불하는 수수료입니다. 이는 상품에 대한 취득권유 및 설명, 투자설명서 제공 등에 수반되는 비용을 포함하고 있습니다. 수수료 지불 시점에 따라 선취판매수수료와 후취판매수수료로 구분합니다.
환매	만기가 되기 전에 맡긴 돈을 되찾아 가는 것을 말합니다. 다만 단위형(폐쇄형) 상품의 경우 일정기한까지 중도해약을 금지하는 경우도 있습니다.
환매수수료	계약기간 이전 중도에 펀드를 환매할 시 일정한 벌칙금 형식으로 투자자에게 일회적으로 부과하는 수수료입니다. 이는 펀드운용의 안정성과 펀드환매시 소요되는 여러비용을 감안하여 책정되며 부과된 수수료는 다시 펀드 재산에 편입되게 됩니다.