

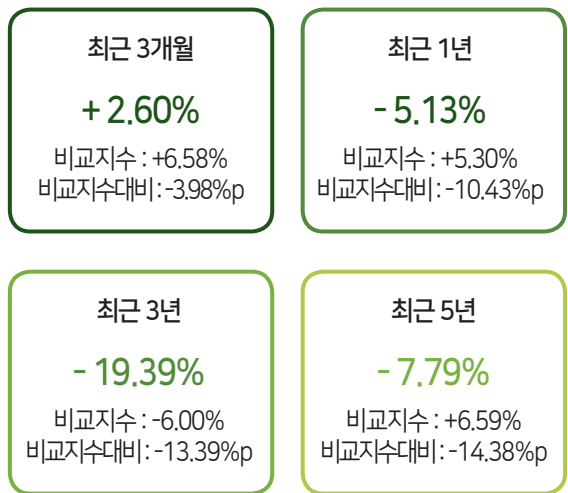
자산운용보고서는 자본시장과금융투자업에관한법률(이하 '자본시장법')에 의거 자산운용회사가 작성하며, 투자자가 가입한 상품의 특정기간(3개월) 동안의 자산운용에 대한 결과를 요약하여 제공하는 보고서입니다.

## 한 눈에 보는 펀드 현황 (2020.06.08. 기준)

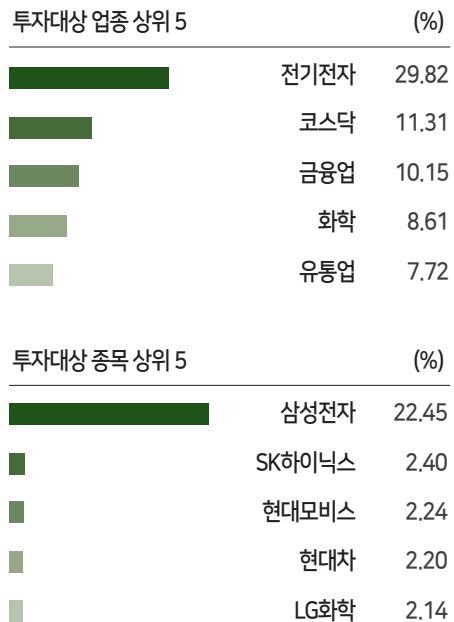
신영마라톤증권투자신탁A1호(주식)은 저평가 가치주 위주로 주식에 60% 이상을 투자하여 장기적인 자본증식을 추구하는 주식형 집합투자기금입니다.

### 펀드 수익률 현황

펀드는 최근 3개월 +2.60%수익률을 기록하였습니다. 비교지수는 +6.58%로 비교지수대비 3.98%p 저조한 성과를 보였습니다.  
(비교지수(벤치마크): KOSPI X 90% + CD91 x 10%)



### 펀드 포트폴리오 현황



# 신영마라톤증권투자 신탁A1호(주식) 자산운용보고서

운용기간 : 2020.03.09. ~ 2020.06.08.





# CONTENTS

## 신영자산운용이 투자자에게 드리는 자산운용보고서



### 자산운용보고서 공지사항

- 고객님이 가입하신 펀드는 '자본시장과 금융투자업에 관한 법률(현행 법률)'의 적용을 받습니다.
- 이 보고서는 자본시장법에 의해 신영미래투자신탁A1호(주식)운용의 자산운용회사인 신영자산운용이 작성하여 펀드재산보관회사(신탁업자)인 KEB하나은행의 확인을 받아 판매회사인 신한은행, 우리은행 외 42개사를 통해 투자자에게 제공됩니다.  
 각종 보고서 확인:  
 - 신영자산운용 홈페이지(<http://www.syfund.co.kr>) → 펀드정보 → 펀드명 검색 → 자산운용보고서  
 - 금융투자협회 전자공시 서비스 (<http://dis.kofia.or.kr>) → 펀드공시 → 보고서 선택 → 자산운용보고서 선택 → 펀드명 검색 → 조회
- 이 자산운용보고서는 펀드 전체에 대해 다루고 있습니다. 투자자의 계좌별 수익률 정보 확인 및 고객정보 변경 처리는 펀드를 가입하신 판매회사의 지점을 통해 문의해주시기 바랍니다.
- 자본시장과 금융투자업에 관한 법률 시행령 제92조(자산운용보고서) 에서 정한바에 따라 이메일로 자산운용 보고서를 받아보실 수 있습니다. 자산운용보고서는 3개월마다 정기적으로 고객님의게 발송해드리고 있으며, 이메일 수령 신청을 통해 더욱 편리하게 자산운용 보고서를 열람하실 수 있습니다. 이메일 전환 신청은 가입하신 판매회사에서 변경하실 수 있습니다.

### 한눈에 보는 펀드 현황

- 운용 경과
- 투자 환경 및 운용 계획

### 1. 펀드의 개요

- 기본 정보
- 재산 현황

### 2. 수익률 현황

- 기간(누적) 수익률
- 손익 현황

### 3. 자산 현황

- 자산구성 현황
- 자산별 구성비중
- 투자대상 업종 상위 10
- 주식업종별 투자비중
- 각 자산별 보유 내역

### 4. 투자운용인력 현황

- 투자운용인력(펀드매니저)
- 투자운용인력 변경내역

### 5. 비용 현황

- 업자별 보수 지급현황
- 총보수·비용 비율

### 6. 투자자산 매매내역

- 매매주식 규모 및 회전율
- 최근 3분기 주식 매매회전율 추이

### < 참고 - 펀드용어해설 >

## 운용 경과

신영마라톤증권투자신탁A1호(주식)의 최근 3개월 수익률은 +2.60%로 양(+)의 절대 수익을 기록하였으나, 비교지수 수익률 +6.58% 대비해서는 3.98%p 하회하였습니다. (비교지수(벤치마크): KOSPI X 90% + CD91 X 10%) 이는 시장이 크게 상승하는 가운데 상승을 주도한 바이오 업종의 비중이 없었던 것이 그 원인입니다.

국내 증시는 3월까지 코로나19 확산에 따라 패닉셀(Panicsell)이 나타나며 크게 하락 하였으나, 4월 들어 우리나라가 코로나 진정세에 들어서며 반등하였습니다. 길리어드의 렘데시비르가 코로나 치료효과가 있을 것으로 기대되고 중국의 경제활동이 정상화되며 상승세가 이어졌습니다. 미국과 유럽 역시 사회적 거리두기의 완화가 시작되며 경제 회복의 기대감 역시 시장에 반영되었습니다. 또한, 논란의 여지가 있으나 모더나에서 개발 중인 백신이 효과가 있을 수 있다는 기대감도 시장의 리스크 선호 현상을 작동하게 하였습니다. 다만, 미국이 화웨이 제재에 나서는 등 미-중 무역전쟁이 재발할 수 있다는 우려가 다소 반영되었으나, 미국이 대선을 앞둔 상황에서 기존의 무역협정을 뒤집기 어렵다고 투자자들이 판단하면서 시장은 재차 상승하였습니다.

업종별로는 코로나 백신개발 기대로 인하여 바이오 업종이 가장 크게 상승하였으며, 코로나 수혜가 기대되는 언택트 관련 업종 또한 상승하였습니다. 반면, 경제회복 기대가 늦춰지며 D램 가격 반등의 시기가 늦춰질 것으로 전망되어 전기전자 업종의 주가흐름은 부진하였습니다.

동 펀드는 지난 3개월 간, 실적개선이 어려울 것으로 보이는 종목들의 비중을 축소하였습니다. 시장의 급락을 활용하여, 밸류에이션 매력도가 높아진 종목들로의 교체매매를 시행하였습니다. 코로나19 이후 사회상이 변화될 것으로 판단하여, 그 동안 밸류에이션 부담 때문에 매수하지 못하였던 소프트웨어 업종의 비중을 확대하였습니다.

## 투자 환경 및 운용 계획

올해 국내 기업들의 이익 전망은 20% 하향 조정 되었으나, 아직까지 경기회복 속도가 더디고 디플레이션 압력은 더 거세지며 조정의 여지가 큰 상황입니다. 시장의 가격부담은 커진 상황이지만, 투자자들의 시점은 올해가 아닌 내년으로 넘어가고 있으며, 현재 지수의 눈높이를 내년의 이익수준에 맞춰서 보는 상황이 당분간은 지속될 것으로 전망합니다. 다만, 최근의 코로나19 재확산에서 확인할 수 있었던, 사회적 거리두기가 완화되면서 감염자 수가 유의미하게 재차 증가할 경우 시장은 재차 하방압력의 도전을 받게 될 것으로 판단합니다.

연초 이후, 네이버, 카카오 등 플랫폼 관련 대형주가 시장을 주도하는 가운데, 성장주와 가치주, 무형자산과 유형자산의 격차가 확대되었습니다. 성장주와 가치주간의 상대 밸류에이션이 2007년 이후 최대인 상황입니다. 아직 코로나19가 해결되지 못했고, 시장의 밸류에이션이 부담되는 상황이나, 지난 6월 3일 정부가 35.3조의 추경예산을 의결하는 등 정부가 강력한정책적 의지를 보여줬고, 한국은행은 양적완화를 지속할 것으로 예상됩니다. 따라서 6월은 업종간 순환매가 이어질 것으로 판단합니다. 동 펀드는 이 기회를 잘 활용하여 구조적으로 수혜를 받을 수 있는 종목의 비중을 늘리도록 하겠습니다.

## 1. 펀드의 개요

기본 정보			
펀드 명칭	금융투자협회 펀드코드	투자위험등급	
신영마라톤증권투자신탁A1호(주식)	52986	3등급 (다소높은위험)	
펀드종류	주식형, 개방형, 추가형	최초설정일	2005.12.09.
운용기간	2020.03.09. ~ 2020.06.08.	존속기간	추가형으로 별도의 존속기간이 없음
자산운용회사	신영자산운용	펀드재산보관회사	KEB하나은행
판매회사	신한은행(판매), 우리은행(판매) 외 42개사	일반사무관리회사	하나펀드서비스
적용법률	자본시장과 금융투자업에 관한 법률		
상품의 특징	동펀드는 저평가 가치주 위주로 주식에 60% 이상을 투자하여 장기적인 자본증식을 추구하는 주식형 집합투자기구입니다.		

재산 현황				
(단위: 백만원, 백만좌, %, %p)				
펀드 명칭	항목	전기말 (2020.03.08.)	당기말 (2020.06.08.)	증감률
신영마라톤증권투자신탁 A1호(주식)	자산 총액 (A)	255,092	262,716	2.99
	부채 총액 (B)	5,988	5,388	-10.02
	순자산총액 (C=A-B)	249,103	257,327	3.30
	발행 수익증권 총 수 (D)	259,966	261,724	0.68
	기준가격 <sup>주)</sup>	958.21	983.20	2.61

주) 기준가격이란 투자자가 집합투자증권을 입금(매입), 출금(환매)하는 경우 또는 분배금(상환금포함) 수령 시에 적용되는 가격으로 펀드의 순자산총액을 발행된 수익증권 총좌수로 나눈 가격을 말합니다.

주) 상기 재산현황에서 기준가격의 증감률은 펀드의 수정기준가를 통해 계산된 수치가 표기됩니다.

## 2. 수익률 현황

기간(누적) 수익률							
(단위: %, %p)							
구분	최근 3개월	최근 6개월	최근 9개월	최근 1년	최근 2년	최근 3년	최근 5년
신영마라톤증권투자신탁 A1호(주식)	2.60	-1.08	0.90	-5.13	-20.06	-19.39	-7.79
(비교지수 대비 성과)	-3.98	-5.83	-7.31	-10.43	-10.83	-13.39	-14.38
비교지수 <sup>주)</sup>	6.58	4.75	8.21	5.30	-9.23	-6.00	6.59

주)비교지수(벤치마크): KOSPI × 90% + CD91 × 10%

※ 위 투자실적은 과거 성과를 나타낼 뿐 미래의 운용성과를 보장하는 것은 아닙니다.

손익 현황												
(단위: 백만원)												
구분	증권			파생상품		부동산	특별자산		단기대출 및예금	기타	손익합계	
	주식	채권	어음	집합투자	장내		장외	실물자산				기타
전기	-7,594	0	0	-1	0	0	0	0	14	-1,152	-8,733	
당기	8,025	0	0	0	0	0	0	0	17	-986	7,055	

※ 전기: 2019.12.09.~2020.03.08. / 당기: 2020.03.09.~2020.06.08.

### 3. 자산 현황

#### 자산구성 현황

(단위: 백만원, %, %p) ▾

통화별 구분	증권			파생상품		부동산	특별자산		단기대출 및예금	기타	자산총액
	주식	채권	어음	집합투자	장내		장외	실물자산			
KRW	247,178	0	0	0	0	0	0	0	11,381	4,157	262,716
(1.00)	(94.09)	(0.00)	(0.00)	(0.02)	(0.00)	(0.00)	(0.00)	(0.00)	(4.33)	(1.58)	(100.00)
합계	247,178	0	0	0	0	0	0	0	11,381	4,157	262,716

\* ( ): 구성 비중


#### 투자대상 업종 상위 10

(단위: %) ▾

순위	업종명	비중	순위	업종명	비중
1	전기전자	29.82	6	서비스업	6.95
2	코스닥	11.31	7	운수장비	6.01
3	금융업	10.15	8	음식료품	2.97
4	화학	8.61	9	통신업	2.92
5	유통업	7.72	10	기타	13.54

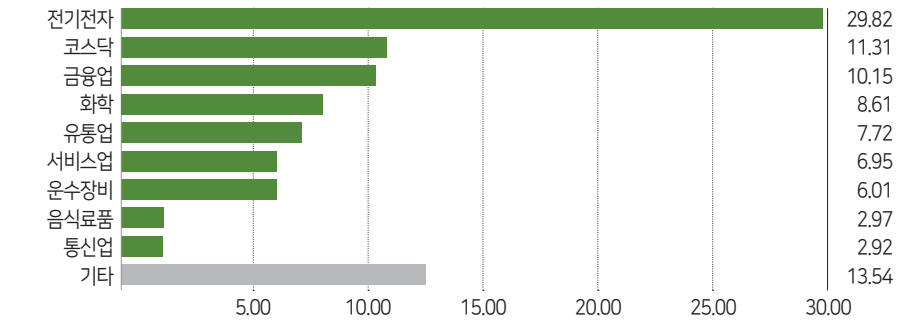
#### 자산별 구성비중

(단위: %, %p) ▾



※ 위의 결과는 해당 자펀드의 실제 자산보유 내역을 투자자에게 보여주기 위해, 모펀드의 자산구성 내역을 해당 자펀드가 각 모펀드에서 차지하고 있는 비율을 가중치로 적용하여 안분한 결과입니다. 실제 수익증권 기준으로 작성한 결과와 비교하여 상이한 결과가 발생할 수 있습니다.

#### 주식업종별 투자비중



※ 위 업종구분은 한국거래소의 업종구분을 따릅니다.

### - 각 자산별 보유종목 내역(모펀드 기준) -

※ 투자대상 상위 10개 종목 및 평가금액이 자산총액의 5% 또는 발행주식 총수의 1%를 초과하는 종목을 기재합니다.

(단위: 주, 백만원, %) ∨

종목명	보유수량	평가금액	비중	비고	종목명	보유수량	평가금액	비중	비고
삼성전자	1,074,079	58,967	22.45		삼성물산	45,213	5,132	1.95	
SK하이닉스	69,287	6,305	2.40		SK텔레콤	20,612	4,586	1.75	
현대모비스	27,098	5,894	2.24		삼성SDI	10,466	3,930	1.50	
현대차	51,137	5,778	2.20		KT&G	44,265	3,895	1.48	
LG화학	12,957	5,623	2.14		삼성물산우B	20,257	1,785	0.68	1%초과(1.24)

### 단기대출 및 예금

(단위: 주, 백만원, %) ∨

종류	금융기관	취득일자	금액	금리	만기일	발행국가	통화
REPO매수	신한BNP자산운용	2020.06.08.	9,600	0.33		대한민국	KRW

※ 보다 상세한 투자대상자산 내용은 금융투자협회 전자공시사이트의 펀드 분기영업보고서 및 결산보고서를 참고하실 수 있습니다. (인터넷 주소 <http://dis.kofia.or.kr>) 단, 협회 전자공시사이트에서 조회한 분기영업보고서 및 결산보고서는 본 자산운용보고서와 작성기준일이 상이할 수 있습니다.

※ 투자대상 상위 10개 종목 및 평가금액이 자산총액의 5%를 초과하는 경우를 기재합니다.

### ① 4. 투자운용인력 현황

#### 투자운용인력(펀드매니저)

(단위: 개, 백만원) ∨

성명	직위	출생연도	운용중인 펀드 현황		성과보수가 있는 펀드 및 일임 계약 운용규모		협회등록번호
			펀드개수	운용규모	펀드개수	운용규모	
허남권	책임운용역	1963	67	5,790,594	1	5,202	2109000131
원주영	책임운용역	1974	27	1,846,726	2	568,144	2109000987
배혜려	부책임운용역	1984	4	293,357	0	0	2116000483

※ 성명이 굵은 글씨로 표시된 것이 책임투자운용인력이며, '책임투자운용인력'이란 투자운용인력 중 투자전략 수립 및 투자 의사결정 등에 있어 주도적이고 핵심적인 역할을 수행하는 자를 말합니다.

※ 펀드의 투자운용인력 변경내역 등은 금융투자협회 전자공시사이트의 수시공시 등을 참고하실 수 있습니다. (인터넷 주소 <http://dis.kofia.or.kr>) 단, 협회 전자공시사이트가 제공하는 정보와 본 자산운용보고서가 제공하는 정보의 작성 기준일이 상이할 수 있습니다.

### 투자운용인력 변경내역

구분	기간	투자운용인력
책임운용역	2017.11.17. ~ 현재	원주영
책임운용역	2006.05.15. ~ 현재	허남권
부책임운용역	2020.02.25. ~ 현재	배혜려
부책임운용역	2019.05.03. ~ 2020.02.24.	이철
부책임운용역	2017.11.17. ~ 2019.05.02.	윤하국
부책임운용역	2014.10.13. ~ 2017.11.16.	장미

※ 최근 3년간의 투자운용인력 변경 내역입니다.

## 5. 비용 현황

### 업자별 보수 지급현황

(단위: 백만원, %) ✓

구분	전기		당기	
	2019.12.09.~2020.03.08.		2020.03.09.~2020.06.08.	
	금액	비율 <sup>주1)</sup>	금액	비율 <sup>주1)</sup>
자산운용사	453	0.17	387	0.17
판매회사	676	0.25	578	0.25
펀드재산보관회사(신탁업자)	17	0.01	14	0.01
일반사무관리회사	3	0.00	3	0.00
신영마라톤 증권투자신탁 A1호(주식)	1,150	0.42	983	0.43
보수합계	2	0.00	2	0.00
기타비용 <sup>주2)</sup>	97	0.04	109	0.05
매매·중개 수수료	31	0.01	33	0.01
조사분석업무 등 서비스 수수료	128	0.05	141	0.06
합계	173	0.06	195	0.08
증권거래세				

주1) 펀드의 순자산총액(기간평균) 대비 비율을 나타냅니다.

주2) 기타비용이란 회계감사비용, 증권 등의 예약 및 결제비용 등 펀드에서 경상적·반복적으로 지출된 비용으로서 매매·중개수수료는 제외한 것입니다.

※ 성과보수내역: 해당사항 없음 / ※ 발행분담금내역: 해당사항 없음

### 총보수·비용비율

(단위: 연환산, %) ✓

구분	총보수·비용비율 <sup>주1)</sup>	매매·중개수수료 비율 <sup>주2)</sup>		합계(A+B)
		전기	당기	
신영마라톤증권투자신탁 A1호(주식)	1.7080	0.0853	0.1291	1.7933
	1.7082			1.8373

주1) 총보수·비용비율(Total Expense Ratio)이란 운용보수 등 펀드에서 부담하는 '보수'와 '기타비용' 총액을 순자산 연평균 잔액(보수·비용 차감전 기준)으로 나눈 비율로서 해당 운용기간 중 투자자가 부담한 총 보수·비용수준을 나타냅니다.

주2) 매매·중개수수료 비율이란 매매·중개수수료를 순자산 연평균잔액(보수·비용 차감전 기준)으로 나눈 비율로서 해당 운용기간 중 투자자가 부담한 매매·중개수수료의 수준을 나타냅니다.

※ 모자형의 경우 모펀드에서 발생한 비용을 자펀드가 차지하는 비율대로 안분하여 합산한 수치입니다.

※ 전기: 2019.12.09.~2020.03.08. / 당기: 2020.03.09.~2020.06.08.

## 6. 투자자산 매매내역

### 매매주식 규모 및 회전율

(단위: 백만원, %) ✓

매수	금액	매도	매매회전율 <sup>주)</sup>		
			수량	연환산	
					수량
2,671,199	75,780	3,172,677	77,944	35.76	141.87

주) 해당 운용기간 중 매도한 주식금액의 총액을 그 해당 운용기간 중 보유된 주식의 평균금액으로 나눈 비율을 나타냅니다.

### 최근 3분기 주식 매매회전율 추이

(단위: %) ✓

2019.09.09.~2019.12.08.	2019.12.09.~2020.03.08.	2020.03.09.~2020.06.08.
6.53	27.19	35.76

## 펀드용어해설

용어	내용
한국금융투자협회 펀드코드	상장주식의 경우 회사명 또는 코드번호 6자리를 활용하여 수익자들이 쉽게 공시사항을 조회, 활용할 수 있는 것처럼 펀드 또한 금융투자협회가 부여하는 5자리의 고유 코드가 존재하며, 펀드명뿐만 아니라 이러한 코드를 이용하여 펀드의 각종 정보에 대한 조회가 가능합니다.
개방형펀드	투자자가 원할 시 언제든지 환매가 가능한 펀드입니다.
폐쇄형펀드	환매가 불가능한 펀드입니다.
추가형펀드	기 설정된 펀드에 추가 설정이 가능한 펀드입니다.
단위형펀드	투자신탁의 모집시기(판매기간)가 한정되어 있고 그 이후에는 가입할 수 없는 펀드입니다.
종류형펀드	통상 멀티클래스 펀드로 불립니다. 멀티클래스 펀드란 하나의 펀드 안에서 투자자 그룹(클래스) 별로 서로 다른 판매보수와 수수료체계를 적용하는 상품을 말합니다. 보수와 수수료의 차이로 클래스별 기준가격은 다르게 산출되지만 각 클래스는 하나의 펀드로 간주돼 통합 운용되므로 자산운용 및 평가방법은 동일합니다.
모자형펀드	운용하는 펀드(모펀드)와 이 펀드에만 투자하는 펀드(자펀드)로 구성된 펀드 형태를 말합니다. 자펀드는 모펀드 외에는 투자할 수 없습니다.
주식형펀드	집합투자재산의 60% 이상을 주식에 투자하는 펀드입니다.
기준가격	펀드의 매입·환매 및 분배시 적용되는 가격으로, 기준가격의 산정은 전일의 펀드순자산총액을 전일의 펀드 잔존 수익증권 수량으로 나누어 1,000을 곱한 가격으로 표시하고, 소수점 셋째자리에서 반올림합니다.
레버리지효과	파생상품을 이용한 고위험의 투자방법으로 적은 투자금액으로 큰 수익을 얻을 기회를 제공하기도 하지만, 주가가 예상과 다른 방향으로 움직이면 큰 손실을 초래하기도 합니다.
신탁보수	펀드의 운용 및 관리와 관련된 비용입니다. 다시 말해 재산을 운용 및 관리해준 대가로 고객이 지불하는 비용입니다. 이는 통상 연율로 표시되며, 신탁보수에는 집합투자업자보수, 판매회사보수, 신탁업자보수, 일반사무관리회사보수 등이 있습니다. 보수율은 상품마다 다르게 책정되는 것이 일반적입니다.
수익자총회	수익증권 총수의 100분의 50 이상을 보유한 수익자가 소집을 요청하는 경우 1개월 이내에 자산운용회사가 소집하는 것이 원칙입니다. 총 수익증권 수의 과반수를 보유하는 수익자의 출석으로 열리는데, 상정된 안건은 출석한 수익자의 결의의 3분의 2 이상과 수익증권 총수의 3분의 1 이상의 찬성으로 의결됩니다. 만약 이 의결에 반대하는 수익자는 총회가 개최되기 전에 서면으로 반대의를 통지하고 20일 이내에 수익증권의 매수를 청구할 수 있습니다.
수익증권	펀드(투자신탁)에 투자한 투자자들에게 출자비율에 따라 나눠주는 증권으로서 주식회사의 주권과 유사한 개념입니다.
원천징수	소득금액 또는 수입금액을 지급할 때, 그 지급자가 그 지급 받는 자가 부담할 세액을 미리 국가를 대신하여 징수하는 것을 말합니다. 예를 들어, 근로자가 월급을 받을 때 월급(소득)에서 발생하는 세금을 차감한 금액을 받게 됩니다. 이는 월급을 지급하는 회사가 국가를 대신해서 미리 세금을 징수하고 세금납입일(통상 매달 10일)에 일괄적으로 국가에 납부하기 때문입니다.
판매수수료	투자자가 펀드 매입 시, 판매회사에 일회적으로 지불하는 수수료입니다. 이는 상품에 대한 취득권 및 설명, 투자 설명서 제공 등에 수반되는 비용을 포함하고 있습니다. 수수료 지불 시점에 따라 선취판매수수료와 후취판매수수료로 구분합니다.
환매	만기가 되기 전에 맡긴 돈을 되찾아가는 것을 말합니다. 다만 단위형(폐쇄형) 상품의 경우 일정기간까지 중도해약을 금지하는 경우도 있습니다.
환매수수료	계약기간 이전 중도에 펀드를 환매할 시 일정한 벌칙금 형식으로 투자자에게 일회적으로 부과하는 수수료입니다. 이는 펀드운용의 안정성과 펀드환매시 소요되는 여러 비용을 감안하여 책정되며 부과된 수수료는 다시 펀드 재산에 편입되게 됩니다.