

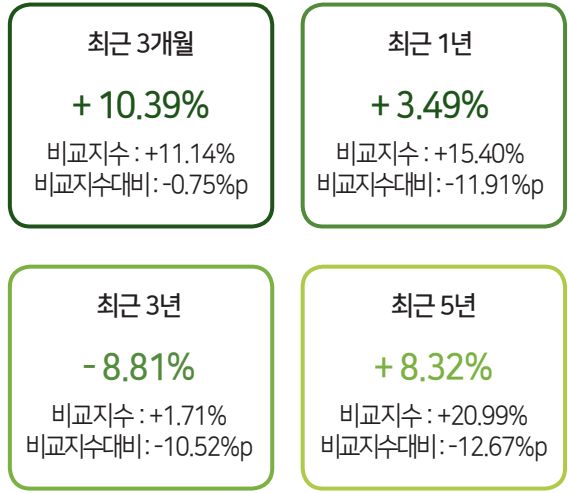
자산운용보고서는 자본시장과금융투자업에관한법률(이하 '자본시장법')에 의거 자산운용회사가 작성하며, 투자자가 가입한 상품의 특정기간(3개월) 동안의 자산운용에 대한 결과를 요약하여 제공하는 보고서입니다.

한 눈에 보는 펀드 현황 (2020.09.17. 기준)

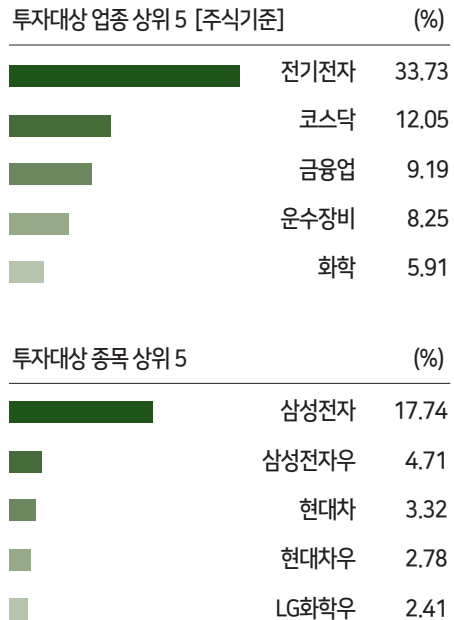
신영연금배당증권전환형자투자신탁(주식)은 배당수익률이 높은 고배당주에 주로 투자하는 신영퇴직연금배당주식증권모투자신탁(주식)에 90% 이상 투자하여, 노후생활 대비를 위한 목돈 마련을 목표로 하는 증권집합투자기구(주식형)입니다.

펀드 수익률 현황

펀드는 최근 3개월 +10.39%수익률을 기록하였습니다. 비교지수는 +11.14%로 비교지수대비 0.75%p 저조한 성과를 보였습니다. (비교지수 : KOSPI X 90% + CD91 X 10%)



펀드 포트폴리오 현황



신영연금배당증권전환형 자투자신탁(주식) 자산운용보고서

운용기간 : 2020.06.18. ~ 2020.09.17.





CONTENTS

신영자산운용이 투자자에게 드리는 자산운용보고서



》 자산운용보고서 공지사항

- 동펀드는 모자형 구조의 펀드로서 이 자산운용보고서에서 자산구성현황, 보유종목, 보수 및 비용 등의 정보는 고객님이 가입한 신영연금배당증권전환형투자신탁(주식)이 투자하고 있는 비율에 따라 안분한 결과를 보여주고 있습니다.
- 고객님이 가입하신 펀드는 자본시장과 금융투자업에 관한 법률(현행 법률)의 적용을 받습니다.
- 이 보고서는 자본시장법에 의해 신영연금배당증권전환형투자신탁(주식)의 자산운용회사인 신영자산운용이 작성하여 펀드재산보관회사(신탁업자)인 국민은행의 확인을 받아 판매회사인 한국투자증권 미래에셋대우 외 19개사를 통해 투자자에게 제공됩니다.
 각종 보고서 확인 :
 - 신영자산운용 홈페이지(<http://www.syfund.co.kr>) → 펀드정보 → 펀드명 검색 → 자산운용보고서
 - 금융투자협회 전자공시 서비스 (<http://dis.kofia.or.kr>) → 펀드공시 → 보고서 선택 → 자산운용보고서 선택 → 펀드명 검색 → 조회
- 이 자산운용보고서는 펀드 전체에 대해 다루고 있습니다. 투자자의 계좌별 수익률 정보 확인 및 고객정보 변경 처리는 펀드를 가입하신 판매회사의 지점을 통해 문의해주시기 바랍니다.
- 자본시장과 금융투자업에 관한 법률 시행령 제92조(자산운용보고서) 에서 정한 바에 따라 이메일로 자산운용 보고서를 받아보실 수 있습니다. 자산운용보고서는 3개월마다 정기적으로 고객님의 발송해드리고 있으며, 이메일 수령 신청을 통해 더욱 편리하게 자산운용 보고서를 열람하실 수 있습니다. 이메일 전환 신청은 가입하신 판매회사에서 변경하실 수 있습니다.

한눈에 보는 펀드 현황

- 운용 경과

- 투자환경 및 운용 계획

1. 펀드의 개요

- 기본 정보
- 재산 현황
- 펀드 구성

4. 투자운용인력 현황

- 투자운용인력(펀드매니저)
- 투자운용인력 변경내역

2. 수익률 현황

- 기간(누적) 수익률
- 손익 현황

5. 비용 현황

- 업자별 보수 지급현황
- 총보수 · 비용 비율

3. 자산 현황

- 자산구성 현황
- 자산별 구성비중
- 투자대상 업종 상위 10
- 주식업종별 투자비중
- 각 자산별 보유 내역

6. 투자자산 매매내역

- 매매주식 규모 및 회전율
- 최근 3분기 주식 매매회전율 추이

< 참고 - 펀드용어해설 >

운용 경과

신영연금배당증권전환형투자신탁(주식)의 최근 3개월 수익률은 +10.39%로 양(+)의 절대수익률을 기록하였으나, 비교지수 수익률 +11.14% 대비해서는 0.75%p 하회하였습니다.(비교지수(벤치마크): KOSPI X 90% + CD91 X 10%)

지난 분기와 마찬가지로 이번 분기 역시 주요국 증시는 큰 폭으로 상승하였습니다. 코로나 사태로 인한 실물 경제의 충격은 지속되고 있지만 금융시장은 4월부터 빠르게 안정되었고, 유동성의 힘으로 8월까지 큰 폭으로 상승하였습니다. 전반적으로 보면 경제 지표의 절대적인 수준은 굉장히 안 좋지만, 방향성으로 보면 매월 개선되는 모습을 보이고 있습니다. 2분기 각국의 GDP는 역사상 최악을 기록할 정도로 안 좋았고, 연간 단위로 보아도 경제가 큰 폭으로 위축되는 것이 불가피한 상황입니다. 하지만 3월 한 달간 경제지표들이 너무 크게 급락한 탓에 4월부터 나오는 경제지표는 주택, 고용, 소비, 심리 지표 등 분기 내내 지속적으로 개선되는 모습을 보였습니다. 글로벌 통화, 재정 정책이 완화적으로 계속 유지됨에 따라 원자재 가격도 강세를 보였습니다. 기업 실적 또한 우려가 너무 컸던 탓인지 2분기 실적은 미국과 아시아 모두에서 대체로 기대 이상으로 호실적을 기록하였습니다. 8월말 미국 시장과 9월 초 한국 시장이 별다른 이유 없이 큰 폭으로 상승하면서, 이에 대한 반대 작용으로 9월 중순 이후 일부 주가 조정이 있었습니다.

이와 같은 상황에서 KOSPI도 이번 분기 큰 폭의 상승세를 보였습니다. 지난 운용 기간 동안 동 펀드의 수익률은 +10.39%로 비교지수 수익률 대비하여 소폭 부진한 수준을 보였습니다. 인터넷 플랫폼, 전기차, 신재생에너지 등 일부 업종에 대한 시장의 쓸림이 여전히 진행되었고, 펀드에서는 해당 업종에 대한 비중이 높지 않은 것이 수익률에 영향을 주었습니다.

투자환경 및 운용계획

3월 코로나19의 전세계적 확산 우려로 글로벌 주식시장은 급락하였으나 이후 코로나19로 인해 영업환경이 개선되는 산업들이 부각되기 시작하였고, 글로벌 경기 침체를 선제적으로 차단하고자 했던 각국 중앙은행의 유동성 공급정책은 특정 산업으로의 쓸림을 가속화시키는 계기로 작용하였습니다. 코로나19의 지속 기간이 길어지면서 경기 회복을 위한 재정 정책이 본격적으로 논의되었고, 이 논의의 핵심에 있는 '그린뉴딜' 관련 업종/종목들 역시 쓸림의 대상으로 편입되면서 높은 상승세를 보였습니다.

그에 따라 코로나19의 긍정적 영향을 받은 업종과 그 외 업종들 간 연초 이후 성과 차이는 크게 확대된 반면 코로나19의 확산에 따른 추가적인 경제적/심리적 충격은 점차 안정화되고 있는 상황입니다. 물론 여전히 전염병의 확산세와 그 외 현재 주식시장에 크게 영향을 미치고 있는 미국 대선, 미·중 무역분쟁 양상에 따른 변동성 확대는 연말까지 지속될 것으로 보이지만 백신과 치료제의 개발은 결국 시간의 문제이므로 혼란스러운 상황을 진정시킬 수 있는 시점은 점차 가까워지고 있다는 판단입니다.

4분기 주식시장의 변동성 요인은 정치적인 이슈가 될 가능성이 높지만 핵심적인 동력은 코로나 백신과 치료제의 개발이 될 것이며, 이들의 진행 상황은 경제 재개 시 수혜 업종들을 자극하는 계기로 작용할 것입니다. 기존에 미국 및 국내 주식 시장을 지배했던 대형 IT 종목/신재생 관련 종목 역시 변화된 생활습관과 지속될 재정 투자로 인해 우호적인 업황과 실적이 이어질 것으로 전망하고 있으나 결국엔 이루어질 경제 재개와 그에 따른 유동성의 확산에도 대비할 필요가 있습니다.

다만 경제의 재개는 매우 점진적일 것으로 보이며, 전염병의 특성, 영구히 변화될 생활패턴, 진화한 재정투자의 지향점에 따라 특정 산업의 회복은 보다 느리게 진행될 가능성이 있고 이 침체 구간을 버틸 기초체력이 없는 기업들도 생겨날 것이므로 투자 대상의 선별에 보다 신중을 기해야 할 것으로 판단합니다.

4분기 이익 추정치의 변화를 보면 지난 5월까지 압도적으로 높았던 성장주의 우위가 사라졌고, 금융, 소재 업종의 상향 조정, 경기소비재, IT 업종의 하향 조정 완화가 특징적이므로 코로나 피해 업종 중 상기한 분야에서 기회가 있을 것으로 전망하고 있습니다. 그에 따라 코로나19가 본격적으로 확산되며 만들었던 주식 시장의 번곡점 이후 그것이 백신과 치료제의 개발로 완화되면서 만들어질 두 번째 번곡점에 적절히 대응하여 펀드의 장기 성과를 개선시킬 수 있도록 노력하겠습니다.

1. 펀드의 개요

기본 정보

펀드 명칭	금융투자협회 펀드코드	투자위험등급
신영연금배당증권전환형자투자신탁(주식)	77284	3등급 (다소높은위험)
펀드종류	주식형, 개방형, 추가형, 모자형	최초설정일
운용기간	2020.06.18. ~ 2020.09.17.	2007.12.18.
자산운용회사	신영자산운용(주)	최소설정일
판매회사	한국투자증권, 신영증권 외 19개사	추가형으로 별도의 존속기간이 없음
적용법률	자본시장과 금융투자업에 관한 법률	존속기간
상품의 특징	이 투자신탁은 배당수익률이 높은 고배당주에 주로 투자하는 신영퇴직연금배당주식증권모투자신탁(주식)에 90% 이상 투자하여, 노후생활 대비를 위한 목돈 마련을 목표로 하는 증권집합투자기구(주식형)입니다.	펀드재산보관회사
		국민은행
		일반사무관리회사
		하나펀드서비스

재산 현황

(단위: 백만원, 백만자, %, %p) ▼

펀드 명칭	항목	전기말 (2020.06.17.)	당기말 (2020.09.17.)	증감률
신영연금배당증권 전환형자투자신탁 (주식)	자산 총액 (A)	114,865	112,302	-2.23
	부채 총액 (B)	499	892	78.79
	순자산총액 (C=A-B)	114,366	111,410	-2.58
	발행 수익증권 총 수 (D)	117,496	103,680	-11.76
	기준가격 ^{주)} (E=C/D×1000)	973.37	1,074.55	10.39

주) 기준가격이란 투자자가 집합투자증권을 입금(매입), 출금(환매)하는 경우 또는 분배금(상환금포함) 수령 시에 적용되는 가격으로 펀드의 순자산총액을 발행된 수익증권 총좌수로 나눈 가격을 말합니다.

주) 상기 재산현황에서 기준가격의 증감률은 펀드의 수정기준가를 통해 계산된 수치가 표기됩니다.

펀드 구성

자펀드가 투자하고 있는 모펀드비중



○ 신영퇴직연금배당주식증권모투자신탁(주식)

※ 자펀드가 투자 중인 모펀드 비중 및 구조를 보여줍니다.

※ 상기 그래프 및 구조도는 모자형 구조의 펀드에서 현금성 자산 등을 제외한 모펀드들의 투자비중을 100%로 가정하여, 각 모펀드에 투자하는 비중의 이해를 돕기 위해 작성하였습니다. 그러므로, 상기의 모펀드 투자 비중은 순자산 기준 투자 비중과는 차이가 있을 수 있음을 알려드립니다.

2. 수익률 현황

기간(누적) 수익률

(단위: %, %p) ▾

구분	최근 3개월	최근 6개월	최근 9개월	최근 1년	최근 2년	최근 3년	최근 5년
신영연금배당증권전환형 자투자신탁(주식)	10.39	31.85	0.83	3.49	-5.02	-8.81	8.32
(비교지수 대비 성과)	-0.75	-7.28	-8.18	-11.91	-9.79	-10.52	-12.67
비교지수주)	11.14	39.13	9.01	15.40	4.77	1.71	20.99

주) 비교지수 : KOSPI 90% + CD91 10%

※ 위 투자실적은 과거 성과를 나타낼 뿐 미래의 운용성과를 보장하는 것은 아닙니다.

손익 현황

(단위: 백만원) ▾

구분	증권			파생상품		부동산	특별자산		단기대출 및예금	기타	손익합계
	주식	채권	어음	집합투자	장내		장외	실물자산			
전기	18,793	0	0	427	0	0	0	0	4	-360	18,864
당기	12,002	0	0	-199	0	0	0	0	3	-385	11,421

※ 전기 : 2020.03.18. ~ 2020.06.17. / 당기 : 2020.06.18. ~ 2020.09.17.

3. 자산 현황

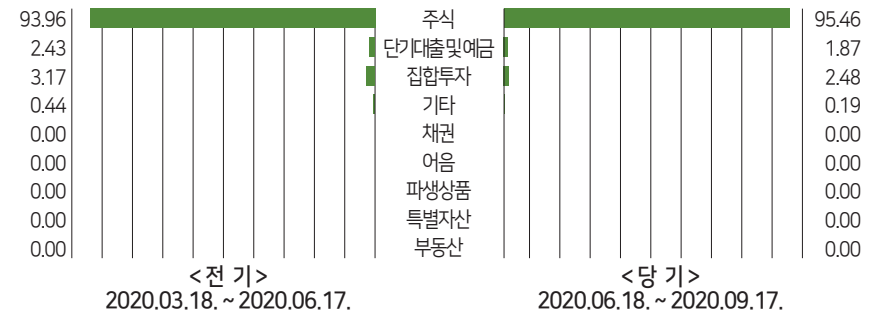
자산구성 현황

(단위: 백만원, %) ▾

통화별 구분	증권			파생상품		부동산	특별자산		단기대출 및예금	기타	자산총액
	주식	채권	어음	집합투자	장내		장외	실물자산			
KRW	107,206	0	0	2,780	0	0	0	0	2,100	216	112,302
(1.00)	(95.46)	(0.00)	(0.00)	(2.48)	(0.00)	(0.00)	(0.00)	(0.00)	(1.87)	(0.19)	(100.00)
합계	107,206	0	0	2,780	0	0	0	0	2,100	216	112,302

* (): 구성비중

자산별 구성비중



※ 위의 결과는 해당 펀드의 실제 자산보유 내역을 투자자에게 보여주기 위해, 모펀드의 자산구성 내역을 해당 펀드가 각 모펀드에서 차지하고 있는 비율을 가중치로 적용하여 안분한 결과입니다. 실제 수익증권 기준으로 작성한 결과와 비교하여 상이한 결과가 발생할 수 있습니다.

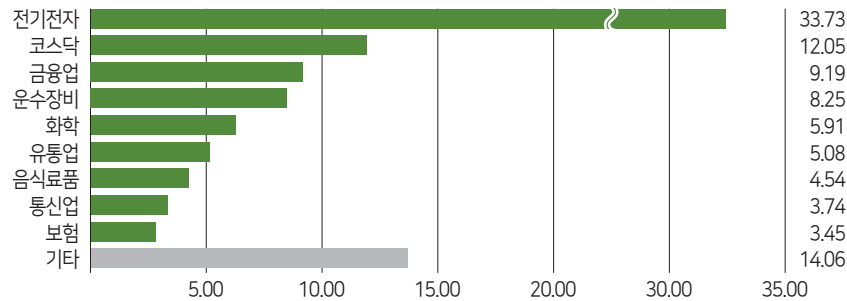
투자대상 업종 상위 10

(단위: %) ▾

순위	업종명	비중	순위	업종명	비중
1	전기전자	33.73	6	유통업	5.08
2	코스닥	12.05	7	음식료품	4.54
3	금융업	9.19	8	통신업	3.74
4	운수장비	8.25	9	보험	3.45
5	화학	5.91	10	기타	14.06

주식업종별 투자비중

▾



※ 위 업종구분은 한국거래소의 업종구분을 따릅니다.

- 각 자산별 보유 내역(모펀드 기준) -

※ 투자대상 상위 10개 종목 및 평가금액이 자산총액의 5% 또는 발행주식 총수의 1%를 초과하는 종목을 기재합니다.

주식

(단위: 주, 백만원, %) ▾

종목명	보유수량	평가금액	비중	비고	종목명	보유수량	평가금액	비중	비고
삼성전자	334,755	19,918	17.74		SK텔레콤	10,253	2,502	2.23	
삼성전자우	103,680	5,288	4.71		CJ제일제당	6,292	2,435	2.17	
현대차	20,259	3,728	3.32		농심	6,727	2,267	2.02	
현대차우	35,098	3,124	2.78		LG전자	24,981	2,263	2.02	
LG화학우	8,648	2,711	2.41		현대모비스	8,115	1,964	1.75	

※ 보다 상세한 투자대상자산 내용은 금융투자협회 전자공시사이트의 펀드 분기영업보고서 및 결산보고서를 참고하실 수 있습니다. (인터넷 주소 <http://dis.kofia.or.kr>) 단, 협회 전자공시사이트에서 조회한 분기영업보고서 및 결산보고서는 본 자산운용보고서와 작성기준일이 상이할 수 있습니다.

① 4. 투자운용인력 현황

투자운용인력(펀드매니저) (단위: 개, 백만원) ▾

성명	직위	출생연도	운용중인 펀드 현황		성과보수가 있는 펀드 및 일임 계약 운용규모		협회등록번호
			펀드개수	운용규모	펀드개수	운용규모	
허남권	책임운용역	1963	67	5,099,073	1	4,876	2109000131
최민아	부책임운용역	1988	12	2,706,580	0	0	2112000105
김화진	부책임운용역	1982	14	2,750,077	0	0	2109001447

※ 성명이 굵은 글씨로 표시된 것이 책임투자운용인력이며, '책임투자운용인력'이란 투자운용인력 중 투자전략 수립 및 투자 의사결정 등에 있어 주도적이고 핵심적인 역할을 수행하는 자를 말합니다.

※ 펀드의 투자운용인력 변경내역 등은 금융투자협회 전자공시사이트의 수시공시 등을 참고하실 수 있습니다. (인터넷 주소 <http://dis.kofia.or.kr>) 단, 협회 전자공시사이트가 제공하는 정보와 본 자산운용보고서가 제공하는 정보의 작성 기준일이 상이할 수 있습니다.

투자운용인력 변경내역 ▾

구분	기간	투자운용인력
책임운용역	2007.12.18. ~ 현재	허남권
부책임운용역	2014.08.27. ~ 현재	김화진
부책임운용역	2019.05.03. ~ 현재	최민아
부책임운용역	2011.04.29. ~ 2018.09.06.	박인희

※ 최근 3년간의 투자운용인력 변경 내역입니다.

② 5. 비용 현황

업자별 보수 지급현황 (단위: 백만원, %) ▾

구분	전기 2020.03.18.~2020.06.17.		당기 2020.06.18.~2020.09.17.		
	금액	비율주1)	금액	비율주1)	
자산운용사	94	0.09	101	0.09	
판매회사	255	0.24	273	0.24	
펀드재산보관회사(신탁업자)	5	0.01	6	0.01	
일반사무관리회사	4	0.00	4	0.00	
신영연금배당 증권전환형 자투자신탁 (주식)	보수합계	359	0.34	384	0.34
	기타비용주2)	1	0.00	1	0.00
	매매·중개 수수료	29	0.03	73	0.06
	단순매매·중개수수료	12	0.01	25	0.02
	조사분석업무 등 서비스 수수료	41	0.04	98	0.09
	합계	54	0.05	124	0.11
	증권거래세				

주1) 펀드의 순자산총액(기간평균) 대비 비율을 나타냅니다.

주2) 기타비용이란 회계감사비용, 증권 등의 예약 및 결제비용 등 펀드에서 경상적·반복적으로 지출된 비용으로서 매매·중개수수료는 제외한 것입니다.

※ 성과보수내역: 해당사항 없음 / ※ 발행분담금내역: 해당사항 없음

총보수·비용비율 (단위: 연환산, %) ▾

구분	총보수·비용비율주1)	매매·중개수수료 비율주2)	합계(A+B)
신영연금배당증권전환형 자투자신탁(주식)	전기 1.3427	0.0930	1.4357
	당기 1.3428	0.1719	1.5147

주1) 총보수·비용비율(Total Expense Ratio)이란 운용보수 등 펀드에서 부담하는 '보수'와 '기타비용' 총액을 순자산 연평균 잔액(보수·비용 차감전 기준)으로 나눈 비율로서 해당 운용기간 중 투자자가 부담한 총보수·비용수준을 나타냅니다.

주2) 매매·중개수수료 비율이란 매매·중개수수료를 순자산 연평균잔액(보수·비용 차감전 기준)으로 나눈 비율로서 해당 운용기간 중 투자자가 부담한 매매·중개수수료의 수준을 나타냅니다.

※ 모자형의 경우 모펀드에서 발생한 비용을 자펀드가 차지하는 비율대로 안분하여 합산한 수치입니다.

※ 전기: 2020.03.18. ~ 2020.06.17. / 당기: 2020.06.18. ~ 2020.09.17.



6. 투자자산 매매내역

매매주식 규모 및 회전율

(단위: 백만원, %) ✓

매수		매도		매매회전율(주)	
수량	금액	수량	금액	해당기간	연환산
3,605,738	168,893	6,177,458	214,656	44.08	174.89

주) 해당 운용기간 중 매도한 주식금액의 총액을 그 해당 운용기간 중 보유한 주식의 평균금액으로 나눈 비율을 나타냅니다.

최근 3분기 주식 매매회전율 추이

(단위: %) ✓

2019.12.18. ~ 2020.03.17.	2019.12.18. ~ 2020.03.17.	2020.06.18. ~ 2020.09.17.
19.35	21.41	44.08

펀드용어해설

용어	내용
한국금융투자협회 펀드코드	상장주식의 경우 회사명 또는 코드번호 6자리를 활용하여 수익자들이 쉽게 공시사항을 조회, 활용할 수 있는 것처럼 펀드 또한 금융투자협회가 부여하는 5자리의 고유 코드가 존재하며, 펀드명 뿐만 아니라 이러한 코드를 이용하여 펀드의 각종 정보에 대한 조회가 가능합니다.
개방형펀드	투자자가 원할 시 언제든지 환매가 가능한 펀드입니다.
폐쇄형펀드	환매가 불가능한 펀드입니다.
추가형펀드	기 설정된 펀드에 추가 설정이 가능한 펀드입니다.
단위형펀드	투자신탁의 모집시기(판매기간)가 한정되어 있고 그 이후에는 가입할 수 없는 펀드입니다.
종류형펀드	통상 멀티클래스 펀드로 불립니다. 멀티클래스 펀드란 하나의 펀드 안에서 투자자 그룹(클래스) 별로 서로 다른 판매보수와 수수료체계를 적용하는 상품을 말합니다. 보수와 수수료의 차이로 클래스별 기준가격은 다르게 산출되지만 각 클래스는 하나의 펀드로 간주돼 통합 운용되므로 자산운용 및 평가방법은 동일합니다.
모자형펀드	운용하는 펀드(모펀드)와 이 펀드에만 투자하는 펀드(자펀드)로 구성된 펀드 형태를 말합니다. 자펀드는 모펀드 외에는 투자할 수 없습니다.
주식형펀드	집합투자재산의 60% 이상을 주식에 투자하는 펀드입니다.
기준가격	펀드의 매입·환매 및 분배시 적용되는 가격으로, 기준가격의 산정은 전일의 펀드순자산총액을 전일의 펀드 잔존 수익증권 수량으로 나누어 1,000을 곱한 가격으로 표시하고, 소수점 셋째자리에서 반올림합니다.
레버리지효과	파생상품을 이용한 고위험의 투자방법으로 적은 투자금액으로 큰 수익을 얻을 기회를 제공하기도 하지만, 주가가 예상과 다른 방향으로 움직이면 큰 손실을 초래하기도 합니다.
신탁보수	펀드의 운용 및 관리와 관련된 비용입니다. 다시 말해 재산을 운용 및 관리해준 대가로 고객이 지불하는 비용입니다. 이는 통상 연율로 표시되며, 신탁보수에는 집합투자업자보수, 판매회사보수, 신탁인자보수, 일반사무관리회사보수 등이 있습니다. 보수율은 상품마다 다르게 책정되는 것이 일반적입니다.
수익자총회	수익증권 총수의 100분의 5 이상을 보유한 수익자가 소집을 요청하는 경우 1개월 이내에 자산운용회사가 소집하는 것이 원칙입니다. 총 수익증권 수의 과반수를 보유하는 수익자의 출석으로 열리는데, 상정된 안건은 출석한 수익자 의결권의 3분의 2 이상과 수익증권 총수의 3분의 1 이상의 찬성으로 의결됩니다. 만약 이 의결에 반대하는 수익자는 총회가 개최되기 전에 서면으로 반대의사를 통지하고 20일 이내에 수익증권의 매수를 청구할 수 있습니다.
수익증권	펀드(투자신탁)에 투자한 투자자들에게 출자비율에 따라 나눠주는 증권으로서 주식회사의 주권과 유사한 개념입니다.
원천징수	소득금액 또는 수입금액을 지급할 때, 그 지급자가 그 지급 받는 자가 부담할 세액을 미리 국가를 대신하여 징수하는 것을 말합니다. 예를 들어, 근로자가 월급을 받을 때 월급(소득)에서 발생하는 세금을 차감한 금액을 받게 됩니다. 이는 월급을 지급하는 회사가 국가를 대신해서 미리 세금을 징수하고 세금납입일(통상 매달 10일)에 일괄적으로 국가에 납부하기 때문입니다.
판매수수료	투자자가 펀드 매입 시, 판매회사에 일회적으로 지불하는 수수료입니다. 이는 상품에 대한 취득권유 및 설명, 투자설명서 제공 등에 수반되는 비용을 포함하고 있습니다. 수수료 지불 시점에 따라 선취판매수수료와 후취판매수수료로 구분합니다.
환매	만기가 되기 전에 말긴 돈을 되찾아 가는 것을 말합니다. 다만 단위형(폐쇄형) 상품의 경우 일정기간까지 중도해약을 금지하는 경우도 있습니다.
환매수수료	계약기간 이전 중도에 펀드를 환매할 시 일정한 벌칙금 형식으로 투자자에게 일회적으로 부과하는 수수료입니다. 이는 펀드운용의 안정성과 펀드환매시 소요되는 여러 비용을 감안하여 책정되며 부과된 수수료는 다시 펀드 재산에 편입되게 됩니다.