

신영자산운용 고객 안내문

매년 당사가 개최해 온 투자자 포럼이 올해는 코로나19
확산으로 인해 불가피하게 취소되었습니다.

이에 당사는 비대면(온라인) 채널 활성화 차원에서
유튜브 채널을 개설하였습니다. 해당 채널을 통해 당사 펀드 운용과
관련된 다양한 정보들을 고객님들께 공유 드리오니
많은 관심 부탁드립니다.

아울러 궁금하신 사항은 ask@syfund.co.kr로
문의주시기 바랍니다.

동영상 시청 방법

1. 당사 홈페이지 접속 (www.syfund.co.kr)
2. 유튜브 검색창에   를 검색

신영마라톤통일코리아플러스증권자투자신탁(주식)

▶ 운용기간 : 2020.12. 9. ~ 2021. 3. 8.



목 차

1. 펀드의 개요

- ▶ 기본정보
- ▶ 펀드구성
- ▶ 재산현황

2. 운용경과 및 수익률현황

- ▶ 운용경과
- ▶ 투자환경 및 운용계획
- ▶ 기간(누적) 수익률
- ▶ 손익현황

3. 자산현황

- ▶ 자산구성현황
- ▶ 주식업종별 투자비중
- ▶ 각 자산별 보유종목 내역

4. 투자운용전문인력 현황

- ▶ 투자운용인력(펀드매니저)
- ▶ 투자운용인력 변경내역

5. 비용현황

- ▶ 업자별 보수 지급현황
- ▶ 총보수, 비용 비율

6. 투자자산매매내역

- ▶ 매매주식규모 및 회전율
- ▶ 최근 3분기 주식 매매회전율 추이

<공지사항>

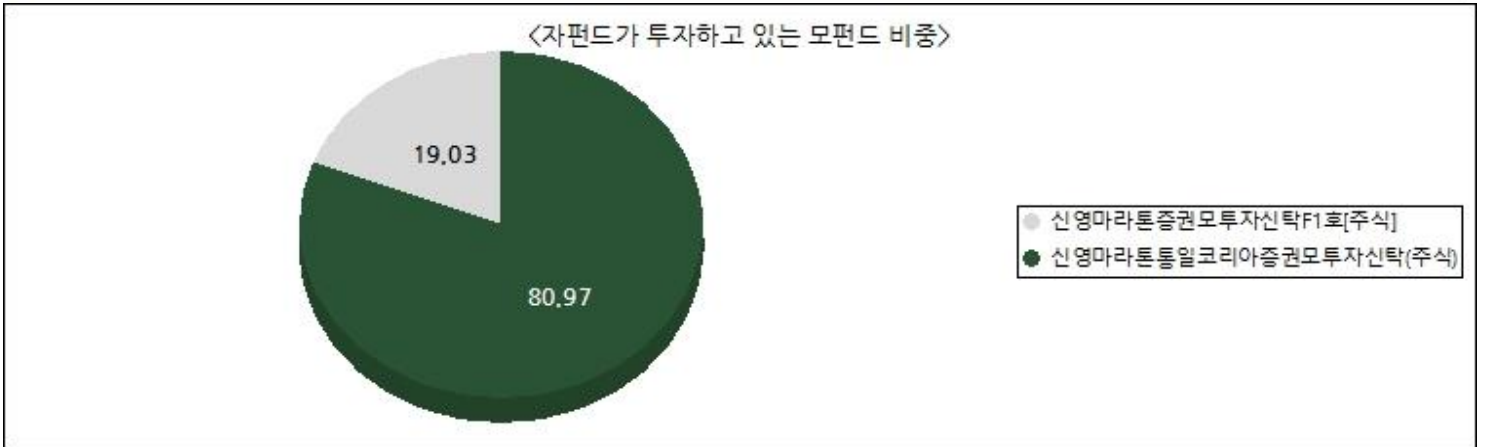
<참고-펀드 용어 정리>

1. 펀드의 개요

▶ 기본정보

| 펀드 명칭 | | 금융투자협회 펀드코드 | 투자위험등급 |
|--|---|--|--------------------|
| 신영마라톤통일코리아플러스증권자투자신탁(주식), 신영마라톤증권모투자신탁F1호[주식], 신영마라톤통일코리아증권모투자신탁(주식), 신영마라톤통일코리아플러스증권자투자신탁(주식)Ae형, 신영마라톤통일코리아플러스증권자투자신탁(주식)A형, 신영마라톤통일코리아플러스증권자투자신탁(주식)C-P2e형, 신영마라톤통일코리아플러스증권자투자신탁(주식)C-P2형, 신영마라톤통일코리아플러스증권자투자신탁(주식)C-Pe형, 신영마라톤통일코리아플러스증권자투자신탁(주식)C-P형, 신영마라톤통일코리아플러스증권자투자신탁(주식)C1형, 신영마라톤통일코리아플러스증권자투자신탁(주식)C2형, 신영마라톤통일코리아플러스증권자투자신탁(주식)C3형, 신영마라톤통일코리아플러스증권자투자신탁(주식)Ce형, 신영마라톤통일코리아플러스증권자투자신탁(주식)S형 | | AS730, 18107, AP196, AS732, AS731, C9234, C9233, C9232, AS744, AS733, AS734, AS735, AS738, AT008 | 2등급(높은위험) |
| 펀드의 종류 | 주식형, 추가형, 개방형, 종류형, 모자형 | 최초설정일 | 2014. 6. 9. |
| 운용기간 | 2020.12. 9. ~ 2021. 3. 8. | 존속기간 | 추가형으로 별도의 존속기간이 없음 |
| 자산운용회사 | 신영자산운용 | 펀드재산보관회사 | 국민은행 |
| 판매회사 | 유진투자증권, 기업은행 외 20개사 | 일반사무관리회사 | 하나펀드서비스 |
| 적용법률 | 자본시장과 금융투자업에 관한 법률 | | |
| 상품의 특징 | 통일 관련주에 투자하는 주식모투자신탁과 저평가 가치주에 주로 투자하는 주식모투자신탁에 투자하는 주식형 집합투자기구입니다. | | |

▶ 펀드구성



※ 자펀드가 투자 중인 모펀드 비중 및 구조를 보여줍니다.

※ 상기 그래프 및 구조도는 모자형 구조의 펀드에서 현금성 자산등을 제외한 모펀드들의 투자비중을 100%로 가정하여, 각 모펀드에 투자하는 비중의 이해를 돕기 위해 작성하였습니다. 그러므로, 상기의 모펀드 투자비중은 순자산 기준 투자 비중과는 차이가 있을 수 있음을 알려드립니다.

▶ 재산현황

(단위: 백만원, 백만좌, %)

| 펀드명칭 | 항목 | 전기말 | 당기말 | 증감률 |
|----------------------------|---------------------------------|----------|----------|--------|
| 신영마라톤통일코리아플러스증권자(주식)운용 | 자산 총액(A) | 3,561 | 2,723 | -23.53 |
| | 부채총액(B) | 192 | 17 | -91.27 |
| | 순자산총액(C=A-B) | 3,369 | 2,706 | -19.67 |
| | 발행 수익증권 총 수(D) | 2,648 | 1,867 | -29.49 |
| | 기준가격 ^{주)} (E=C/Dx1000) | 1,272.01 | 1,449.16 | 13.93 |
| 종류(Class)별 기준가격 현황 | | | | |
| 신영마라톤통일코리아플러스증권자(주식)Ae형 | 기준가격 | 998.18 | 1,134.63 | 13.67 |
| 신영마라톤통일코리아플러스증권자(주식)A형 | 기준가격 | 1,252.06 | 1,421.97 | 13.57 |
| 신영마라톤통일코리아플러스증권자(주식)C-P2e형 | 기준가격 | 993.54 | 1,129.22 | 13.66 |
| 신영마라톤통일코리아플러스증권자(주식)C-P2형 | 기준가격 | 993.15 | 1,127.66 | 13.54 |
| 신영마라톤통일코리아플러스증권자(주식)C-Pe형 | 기준가격 | 998.98 | 1,135.21 | 13.64 |
| 신영마라톤통일코리아플러스증권자(주식)C-P형 | 기준가격 | 989.38 | 1,122.96 | 13.50 |
| 신영마라톤통일코리아플러스증권자(주식)C1형 | 기준가격 | 968.89 | 1,098.98 | 13.43 |
| 신영마라톤통일코리아플러스증권자(주식)C2형 | 기준가격 | 1,183.05 | 1,342.32 | 13.46 |

| | | | | |
|-------------------------|------|----------|----------|-------|
| 신영마라톤통일코리아플러스증권자(주식)C3형 | 기준가격 | 1,354.69 | 1,537.77 | 13.51 |
| 신영마라톤통일코리아플러스증권자(주식)Ce형 | 기준가격 | 1,212.38 | 1,377.60 | 13.63 |
| 신영마라톤통일코리아플러스증권자(주식)S형 | 기준가격 | 1,259.37 | 1,431.69 | 13.68 |

주) 기준가격이란 투자자가 집합투자증권을 입금(매입), 출금(환매)하는 경우 또는 분배금(상환금포함) 수령 시에 적용되는 가격으로 펀드의 순자산총액을 발행된 수익증권 총좌수로 나눈 가격을 말합니다.

주) 상기 재산현황에서 기준가격의 증감률은 펀드의 수정기준가를 통해 계산된 수치가 표기됩니다.

2. 운용경과 및 수익률현황

▶ 운용경과

신영마라톤통일코리아플러스증권자투자신탁(주식)의 최근 3개월 수익률은 +13.92%로 비교지수 수익률 +9.87% 대비해서는 4.05%p 상회하였습니다. (비교지수(벤치마크): KOSPI X 90% + CD91 X 10%)

[신영마라톤통일코리아모(주식)]

해당 모펀드는 지난 3개월 간 비교지수 대비 +4.30%p 상회하는 수익률을 기록하였습니다. 이는 시장이 전반적으로 상승하는 가운데, 업황 회복이 기대되는 시멘트 종목과 소비 관련 업종의 비중이 높았던 것이 그 원인입니다.

코로나 백신 접종의 진행과 신년 랠리 기대감이 이어지고, 자동차 업종은 현대차가 애플과 협업하여 애플카를 만들 수 있다는 루머에 크게 상승하며 지수를 견인하였습니다. 미국의 예산 결의안 통과로 경기회복 기대감이 반영되었고, 가까운 시일 내에는 테이퍼링이 없을 것이라는 파월 의장의 언급에 따라 고용지표의 부진함에도 증시는 상승하는 모습을 보였습니다. 다만, 분기말로 갈수록 장기금리 상승에 따라 기술주 중심으로 하락세로 돌아섰습니다. 장기금리의 인상이 미래 이익에 대한 할인율을 높여, 성장주보다 가치주가 선호되는 현상이 벌어졌기 때문입니다. 이에 따라 미국 증시는 금융주 위주의 상승을 보였습니다. 한국 증시도 흐름은 비슷한 양상을 보였습니다. 2월에는 국제유가의 상승으로 수출물가가 상승하는 모습을 보였으며, 디램(DRAM) 가격 전망이 상향되면서 반도체 역시도 수출물가 상방압력을 높였습니다. 한국의 경우 일부 기술주의 선방이 도드라졌는데, 쿠팡의 미 증시 상장에 따라 NAVER 등 피어 업체들의 밸류에이션이 재조정되며 호조를 보였습니다. 업종별로 소비심리 강화에 따라 섬유·의복 업종이, 건설경기 회복에 따라 시멘트 업종이 시장 대비 크게 상승하였고, 원자재 가격에 민감한 업종 역시 상승세를 보였습니다. 반면, 지난달 크게 상승하였던 자동차 업종은 애플카 생산이 무산되면서 부진한 성과를 보였습니다.

동 펀드는 소비심리 개선을 기대하며, 의류 업종 및 백화점 업종의 비중을 확대하였습니다. 또한 분할 이후 저평가 받고 있는 화학 지주회사의 주식을 신규 편입 하였습니다. 반면, 신작 출시 기대감으로 상승한 게임업체의 주식을 편출하였습니다.

[신영마라톤F1모(주식)]

해당 모펀드는 지난 3개월 간 비교지수 대비 +3.50%p 상회하는 수익률을 기록했습니다. 지난 3개월 간 주식시장은 연말 연초 상승 이후 2월 중순부터 조정받는 흐름을 보였습니다. 11월 미 대선 이후 바이든 후보 당선으로 불확실성이 해소되고, 백신 기대감과 함께 각국 정부들의 지속적인 유동성 공급에 힘입어 글로벌 증시가 동반 상승하였고, KOSPI는 2021년 시작과 함께 3,000pt대를 돌파했습니다. 수출 회복세에 힘입어 한국 주요 기업들의 실적 추정치가 바닥을 통과하여 상향 조정되기 시작한 점도 증시에 긍정적으로 작용했습니다. 그러나 2월 미국채 10년물 금리가 1.5%를 향해 급등하는 모습을 보이면서 물가 상승 압력에 따른 주요국의 유동성 긴축 우려가 부각되기 시작하였고, 한때 코스피 3,000pt 선이 붕괴되며 급락하는 모습을 나타냈습니다. 그러나 이후 완화적 통화정책 기조 재확인, 중국 유동성 회수 우려 완화, 공급 상황 개선에 힘입어 재차 반등하여 3,000pt 수준에서 등락을 거듭하고 있습니다.

동 펀드는 투자 매력도가 더 높을 것으로 기대되는 종목들로 포트폴리오 종목 수를 압축했습니다. 특히 전기전자, 자동차 업종에 대한 투자 비중을 높였으며 강세장에서 상대적 소외가 불가피한 음식료 업종에 대한 투자 비중은 축소하는 것이 특징적이었습니다. 또한 반도체 장비 및 비메모리 관련 업체들에 대해 바스켓 매수로 투자 비중을 높였습니다.

▶ 투자환경 및 운용 계획

[신영마라톤통일코리아모(주식)]

최근 시장은 일부 조정이 있었으나, 아직까지 KOSPI 12개월 선형 PER이 역사적으로 상단에 위치하고 있어서 밸류에이션은 다소 부담스러운 상황입니다. 시장이 미 연준의 입을 주목하는 가운데, 3월 중순까지 연준이 블랙아웃 기간에 돌입하여, 시장에 대한 추가적인 코멘트의 부재로 시장은 다소 불안정한 모습을 이어갈 것으로 전망합니다. 연준이 할 수 있는 조치가 1)오퍼레이션 트위스트에 따른 2)수익률 곡선 제어 정책(Yield Curve Control)으로 제한되는 가운데, 지수 자체의 레벨업을 기대하기는 힘들어지는 상황입니다. 따라서 대형주의 약세와 실적이 안정적인 개별주의 강세를 기대하고 있습니다.

백신 접종이 확대되면서, 경기회복과 소비개선이 기대되며 소비관련주가 수혜를 받을 것으로 전망합니다. 원자재 가격 상승으로 경기민감주의 매출 상승도 전망되나, 수요보다는 공급의 문제로 원자재 가격이 오르는 가운데, 재고 축적 사이클이 마무리되어 원자재 관련 기업의 스프레드의 축소가 가능한 점에서 경기민감주에 대한 접근은 앞으로 보수적으로 보고 있습니다. 장기금리가 상승추세를 보이는 가운데, 금융 업종의 비중을 시장 중립으로 두고, 비내구재 소비관련주의 비중을 확대할 계획입니다.

[신영마라톤F1모(주식)]

2021년 상반기 주식 시장에 대해서는 상승 탄력은 둔화될 수 있겠으나 주식 시장을 둘러싼 유동성 환경은 여전히 긍정적이라 방향성은 추가 상승에 무게를 두고 있습니다. 여전히 코로나19 확산세는 우려 사항이나, 주식 시장은 미래(백신 보급 스케줄)에 초점을 맞추어 움직일 것으로 봅니다. 올해 KOSPI 영업이익 컨센서스 증익 폭은 부담스러워 보일 수 있으나, 2021년은 반도체(선진국 투자 사이클)와 경기 민감 업종(달러 약세, 신흥국 사이클)의 이익이 동반 증가할 것으로 기대되는 환경이므로 증익 폭에 대한 부담보다는 오히려 21년 상반기 중 추가적인 이익 추정치 상향 가능할 것으로 기대합니다.

동 펀드는 매크로 이벤트, 주식 시장 단기 전망에 의존하지 않고, 영업가치 혹은 자산가치 대비 현저히 저평가된 종목 선정하여 장기 투자/분산 투자하는 것을 기본 전략으로 하고 있습니다.

특정 스타일 및 사이즈로의 쏠림 장세보다는 실적 장세로의 전환 국면에서 이익 모멘텀 좋은 종목들의 강세가 이어질 수 있다는 전망 하에 실적 전망이 긍정적이고 주가 수준이 합리적인 업종 및 종목들에 대해 지속적인 매수 관점으로 대응하겠습니다

업종별로는 이익 추정치 상향, 산업 트렌드 변화에 따른 기술 우위 등 감안하여 현대차 그룹에 대한 overweight(시장 대비 비중 우위) 포지션을 유지할 계획입니다. IT 업종의 경우 비메모리 업황 호조 및 투자 확대 트렌드 감안하여 관련 종목에 대해 적극적인 투자를 이어갈 계획이며, 5G 관련 부품 및 전장 사업 확대해 가는 기업들의 성장성 부각될 것으로 기대하며 투자 비중을 상향할 계획입니다. 또한 코로나19 이후 경제 재개 기대감을 반영하여 레저, 의류 등 지난 1년간 부진했던 소비재 업종에 대해 분할 매수할 계획입니다.

1) 오퍼레이션 트위스트 : 중앙은행이 보유 중인 단기물 국채를 일정 규모 매도하고, 장기물 국채를 그만큼 매수해 수익률 곡선을 평탄화시키는 정책

2) 수익률 곡선 제어 정책(Yield Curve Control) : 중앙은행이 장기금리에 일정한 목표치를 두고 이를 달성하기 위해 채권을 매수하거나 매도하는 정책

▶ 기간(누적) 수익률

(단위 : %)

| 구분 | 최근 3개월 | 최근 6개월 | 최근 9개월 | 최근 1년 |
|----------------------------|--------|--------|--------|-------|
| 신영마라톤통일코리아플러스증권자(주식) | 13.92 | 27.37 | 40.78 | 46.25 |
| (비교지수 대비 성과) | 4.05 | 5.21 | 7.61 | 4.30 |
| 종류(Class)별 현황 | | | | |
| 신영마라톤통일코리아플러스증권자(주식)Ae형 | 13.66 | 26.81 | 39.87 | 45.00 |
| (비교지수 대비 성과) | 3.79 | 4.65 | 6.70 | 3.05 |
| 신영마라톤통일코리아플러스증권자(주식)A형 | 13.57 | 26.60 | 39.52 | 44.53 |
| (비교지수 대비 성과) | 3.70 | 4.44 | 6.35 | 2.58 |
| 신영마라톤통일코리아플러스증권자(주식)C-P2e형 | 13.65 | 26.78 | 39.82 | 44.92 |
| (비교지수 대비 성과) | 3.78 | 4.62 | 6.65 | 2.97 |
| 신영마라톤통일코리아플러스증권자(주식)C-P2형 | 13.54 | 26.54 | 39.43 | 44.39 |
| (비교지수 대비 성과) | 3.67 | 4.38 | 6.26 | 2.44 |
| 신영마라톤통일코리아플러스증권자(주식)C-Pe형 | 13.63 | 26.73 | 39.73 | 44.82 |
| (비교지수 대비 성과) | 3.76 | 4.57 | 6.56 | 2.87 |
| 신영마라톤통일코리아플러스증권자(주식)C-P형 | 13.50 | 26.45 | 39.28 | 44.20 |
| (비교지수 대비 성과) | 3.63 | 4.29 | 6.11 | 2.25 |
| 신영마라톤통일코리아플러스증권자(주식)C1형 | 13.42 | 26.27 | 38.96 | 43.75 |
| (비교지수 대비 성과) | 3.55 | 4.11 | 5.79 | 1.80 |
| 신영마라톤통일코리아플러스증권자(주식)C2형 | 13.46 | 26.36 | 39.13 | 44.00 |
| (비교지수 대비 성과) | 3.59 | 4.20 | 5.96 | 2.05 |

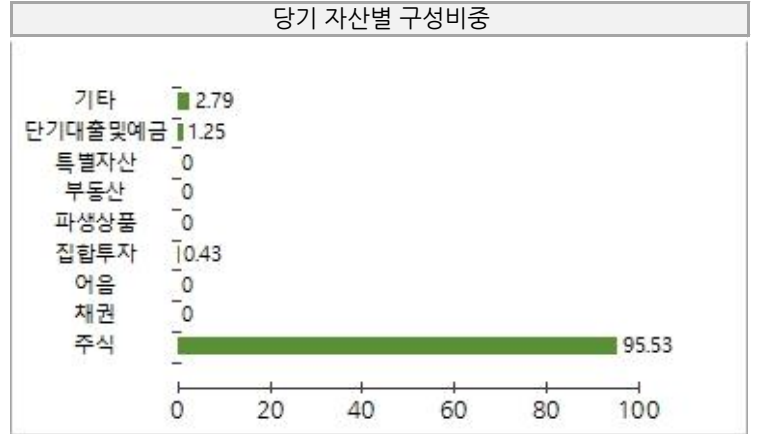
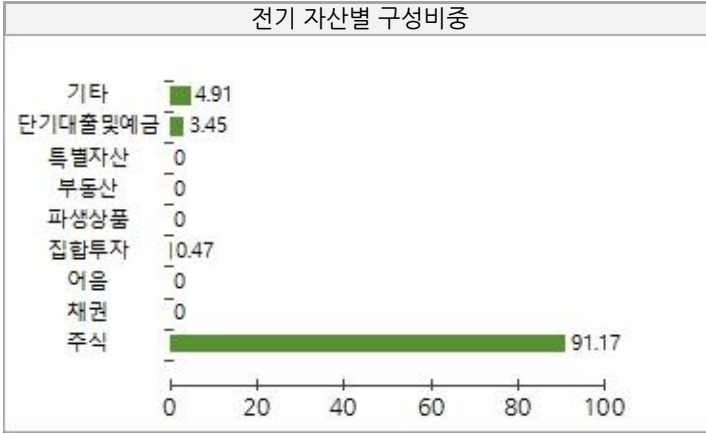
3. 자산현황

▶ 자산구성현황

(단위: 백만원, %)

| 통화별 구분 | 증권 | | | | 파생상품 | | 부동산 | 특별자산 | | 단기대출 및 예금 | 기타 | 자산총액 |
|---------------|------------------|--------|--------|--------------|--------|--------|--------|--------|--------|--------------|--------------|-------------------|
| | 주식 | 채권 | 어음 | 집합투자 | 장내 | 장외 | | 실물자산 | 기타 | | | |
| KRW (1.00) | 2,601 (95.53) | (0.00) | (0.00) | 12 (0.43) | (0.00) | (0.00) | (0.00) | (0.00) | (0.00) | 34 (1.25) | 76 (2.79) | 2,723 (100.00) |
| 합계 | 2,601 | | | 12 | | | | | | 34 | 76 | 2,723 |

* (): 구성비중



▶ 주식업종별 투자비중

(단위 : %)

| 순위 | 업종명 | 비중 | 순위 | 업종명 | 비중 |
|----|------|-------|----|-------|-------|
| 1 | 전기전자 | 36.16 | 6 | 유통업 | 5.96 |
| 2 | 코스닥 | 10.27 | 7 | 금융업 | 5.20 |
| 3 | 화학 | 8.85 | 8 | 건설업 | 2.60 |
| 4 | 운수장비 | 7.77 | 9 | 비금속광물 | 2.21 |
| 5 | 서비스업 | 7.51 | 10 | 기타 | 13.47 |

※ 위 업종구분은 한국거래소의 업종구분을 따릅니다.

▼ 각 자산별 보유종목 내역(모펀드 기준)

▶ 주식

(단위: 주, 백만원, %)

| 종목명 | 보유수량 | 평가금액 | 비중 | 발행국가 | 통화 | 업종 | 비고 |
|--------|-------|------|-------|------|-----|------|----|
| 삼성전자 | 7,827 | 642 | 23.57 | 대한민국 | KRW | 전기전자 | |
| SK하이닉스 | 905 | 123 | 4.5 | 대한민국 | KRW | 전기전자 | |
| 현대차 | 427 | 98 | 3.61 | 대한민국 | KRW | 운수장비 | |
| LG화학 | 98 | 88 | 3.23 | 대한민국 | KRW | 화학 | |
| NAVER | 161 | 60 | 2.19 | 대한민국 | KRW | 서비스업 | |
| 현대모비스 | 190 | 57 | 2.11 | 대한민국 | KRW | 운수장비 | |
| 이마트 | 298 | 52 | 1.91 | 대한민국 | KRW | 유통업 | |
| LG전자 | 316 | 45 | 1.66 | 대한민국 | KRW | 전기전자 | |
| 삼성SDI | 66 | 43 | 1.58 | 대한민국 | KRW | 전기전자 | |
| 엔씨소프트 | 42 | 39 | 1.45 | 대한민국 | KRW | 서비스업 | |

※ 투자대상 상위 10개 종목 및 평가금액이 자산총액의 5% 또는 발행주식 총수의 1%를 초과하는 종목을 기재합니다.

4. 투자운용전문인력 현황

▶ 투자운용인력(펀드매니저)

(단위: 개, 백만원)

| 성명 | 직위 | 출생연도 | 운용중인 펀드 현황 | | 성과보수가 있는 펀드 및 일임계약 운용규모 | | 협회등록번호 |
|-----|--------|------|------------|-----------|-------------------------|---------|------------|
| | | | 펀드개수 | 운용규모 | 펀드개수 | 운용규모 | |
| 허남권 | 책임운용역 | 1963 | 68 | 3,720,438 | 1 | 1,422 | 2109000131 |
| 원주영 | 책임운용역 | 1974 | 26 | 1,190,115 | 2 | 397,081 | 2109000987 |
| 이청효 | 부책임운용역 | 1985 | 12 | 218,422 | 0 | 0 | 2111000754 |
| 배해려 | 부책임운용역 | 1984 | 3 | 164,766 | 0 | 0 | 2116000483 |

※ 성명이 굵은 글씨로 표시된 것이 책임투자운용인력이며, '책임투자운용인력'이란 투자운용인력 중 투자전략 수립 및 투자 의사결정 등에 있어 주도적이고 핵심적인 역할을 수행하는 자를 말합니다.

※ 펀드의 투자운용인력 변경내역 등은 금융투자협회 전자공시사이트의 수시공시 등을 참고하실 수 있습니다. (인터넷 주소 <http://dis.kofia.or.kr> 단, 협회 전자공시사이트가 제공하는 정보와 본 자산운용보고서가 제공하는 정보의 작성기준일이 상이 할 수 있습니다.

▶ 운용전문인력 변경내역

| 구분 | 기간 | 운용전문인력 |
|--------|---------------------------|--------|
| 책임운용역 | 2015.10.30. ~ 현재 | 허남권 |
| 책임운용역 | 2017.11.17. ~ 현재 | 원주영 |
| 부책임운용역 | 2020.02.25. ~ 현재 | 이청호 |
| 부책임운용역 | 2017.11.17. ~ 현재 | 배혜려 |
| 부책임운용역 | 2014.06.09. ~ 2017.11.16. | 원주영 |
| 부책임운용역 | 2019.05.03. ~ 2020.02.24. | 이철 |
| 부책임운용역 | 2014.06.09. ~ 2019.05.02. | 윤하국 |

※ 최근 3년간의 투자운용인력 변경 내역입니다.

5. 비용 현황

▶ 업자별 보수 지급 현황

(단위: 백만원, %)

| | 구분 | 전기 | | 당기 | | |
|----------------------------|---------------------|---------------------|-------------------|------|-------------------|------|
| | | 금액 | 비율 ^{주1)} | 금액 | 비율 ^{주1)} | |
| 신영마라톤통일코리아플러스증권자(주식) | 자산운용사 | 0 | 0.00 | 0 | 0.00 | |
| | 판매회사 | 0 | 0.00 | 0 | 0.00 | |
| | 펀드재산보관회사(신탁업자) | 0 | 0.00 | 0 | 0.00 | |
| | 일반사무관리회사 | 0 | 0.00 | 0 | 0.00 | |
| | 보수합계 | 0 | 0.00 | 0 | 0.00 | |
| | 기타비용 ^{주2)} | 0 | 0.00 | 0 | 0.00 | |
| | 매매 중개 수수료 | 단순매매, 중개수수료 | 1 | 0.03 | 1 | 0.03 |
| | | 조사분석업무 등 서비스 수수료 | 0 | 0.01 | 0 | 0.01 |
| | | 합계 | 1 | 0.04 | 1 | 0.04 |
| | 증권거래세 | 2 | 0.06 | 2 | 0.06 | |
| 신영마라톤통일코리아플러스증권자(주식)Ae형 | 자산운용사 | 1 | 0.13 | 0 | 0.13 | |
| | 판매회사 | 0 | 0.09 | 0 | 0.09 | |
| | 펀드재산보관회사(신탁업자) | 0 | 0.00 | 0 | 0.00 | |
| | 일반사무관리회사 | 0 | 0.00 | 0 | 0.00 | |
| | 보수합계 | 1 | 0.23 | 1 | 0.23 | |
| | 기타비용 ^{주2)} | 0 | 0.00 | 0 | 0.00 | |
| | 매매 중개 수수료 | 단순매매, 중개수수료 | 0 | 0.03 | 0 | 0.03 |
| | | 조사분석업무 등 서비스 수수료 | 0 | 0.01 | 0 | 0.01 |
| | | 합계 | 0 | 0.04 | 0 | 0.04 |
| | 증권거래세 | 0 | 0.06 | 0 | 0.06 | |
| 신영마라톤통일코리아플러스증권자(주식)A형 | 자산운용사 | 1 | 0.13 | 1 | 0.13 | |
| | 판매회사 | 2 | 0.17 | 1 | 0.17 | |
| | 펀드재산보관회사(신탁업자) | 0 | 0.00 | 0 | 0.00 | |
| | 일반사무관리회사 | 0 | 0.00 | 0 | 0.00 | |
| | 보수합계 | 3 | 0.32 | 2 | 0.31 | |
| | 기타비용 ^{주2)} | 0 | 0.00 | 0 | 0.00 | |
| | 매매 중개 수수료 | 단순매매, 중개수수료 | 0 | 0.03 | 0 | 0.03 |
| | | 조사분석업무 등 서비스 수수료 | 0 | 0.01 | 0 | 0.01 |
| | | 합계 | 0 | 0.04 | 0 | 0.04 |
| | 증권거래세 | 1 | 0.06 | 0 | 0.06 | |
| 신영마라톤통일코리아플러스증권자(주식)C-P2e형 | 자산운용사 | 0 | 0.13 | 0 | 0.13 | |
| | 판매회사 | 0 | 0.10 | 0 | 0.10 | |
| | 펀드재산보관회사(신탁업자) | 0 | 0.00 | 0 | 0.00 | |
| | 일반사무관리회사 | 0 | 0.00 | 0 | 0.00 | |
| | 보수합계 | 1 | 0.24 | 1 | 0.24 | |
| | 기타비용 ^{주2)} | 0 | 0.00 | 0 | 0.00 | |
| | 매매 중개 수수료 | 단순매매, 중개수수료 | 0 | 0.03 | 0 | 0.03 |
| | | 조사분석업무 등 서비스 수수료 | 0 | 0.01 | 0 | 0.01 |
| | | 합계 | 0 | 0.04 | 0 | 0.04 |
| | 증권거래세 | 0 | 0.05 | 0 | 0.06 | |
| 신영마라톤통일코리아플러스증권자(주식)C-P2형 | 자산운용사 | 0 | 0.13 | 0 | 0.13 | |
| | 판매회사 | 0 | 0.20 | 0 | 0.20 | |
| | 펀드재산보관회사(신탁업자) | 0 | 0.00 | 0 | 0.00 | |
| | 일반사무관리회사 | 0 | 0.00 | 0 | 0.00 | |
| | 보수합계 | 0 | 0.34 | 0 | 0.34 | |
| | 기타비용 ^{주2)} | 0 | 0.00 | 0 | 0.00 | |

| | | | | | | | |
|---------------------------|-----------------|---------------------|---------------------|------|------|------|------|
| | 매매 중개 수수료 | 단순매매, 중개수수료 | 0 | 0.03 | 0 | 0.03 | |
| | | 조사분석업무 등 서비스 수수료 | 0 | 0.01 | 0 | 0.01 | |
| | | 합계 | 0 | 0.04 | 0 | 0.04 | |
| | | 증권거래세 | 0 | 0.05 | 0 | 0.06 | |
| 신영마라톤통일코리아플러스증권자(주식)C-Pe형 | | 자산운용사 | 0 | 0.13 | 0 | 0.13 | |
| | | 판매회사 | 0 | 0.12 | 0 | 0.12 | |
| | | 펀드재산보관회사(신탁업자) | 0 | 0.00 | 0 | 0.00 | |
| | | 일반사무관리회사 | 0 | 0.00 | 0 | 0.00 | |
| | | 보수합계 | 0 | 0.26 | 0 | 0.26 | |
| | | 기타비용 ^{주2)} | 0 | 0.00 | 0 | 0.00 | |
| | | 매매 중개 수수료 | 단순매매, 중개수수료 | 0 | 0.03 | 0 | 0.03 |
| | | | 조사분석업무 등 서비스 수수료 | 0 | 0.01 | 0 | 0.01 |
| | | | 합계 | 0 | 0.04 | 0 | 0.04 |
| | | | 증권거래세 | 0 | 0.06 | 0 | 0.06 |
| 신영마라톤통일코리아플러스증권자(주식)C-P형 | | 자산운용사 | 0 | 0.13 | 0 | 0.13 | |
| | | 판매회사 | 0 | 0.24 | 0 | 0.23 | |
| | | 펀드재산보관회사(신탁업자) | 0 | 0.00 | 0 | 0.00 | |
| | | 일반사무관리회사 | 0 | 0.00 | 0 | 0.00 | |
| | | 보수합계 | 0 | 0.38 | 0 | 0.37 | |
| | | 기타비용 ^{주2)} | 0 | 0.00 | 0 | 0.00 | |
| | | 매매 중개 수수료 | 단순매매, 중개수수료 | 0 | 0.03 | 0 | 0.03 |
| | | | 조사분석업무 등 서비스 수수료 | 0 | 0.01 | 0 | 0.01 |
| | | | 합계 | 0 | 0.04 | 0 | 0.04 |
| | | | 증권거래세 | 0 | 0.06 | 0 | 0.06 |
| 신영마라톤통일코리아플러스증권자(주식)C1형 | | 자산운용사 | 0 | 0.13 | 0 | 0.13 | |
| | | 판매회사 | 0 | 0.32 | 0 | 0.32 | |
| | | 펀드재산보관회사(신탁업자) | 0 | 0.00 | 0 | 0.00 | |
| | | 일반사무관리회사 | 0 | 0.00 | 0 | 0.00 | |
| | | 보수합계 | 0 | 0.46 | 0 | 0.45 | |
| | | 기타비용 ^{주2)} | 0 | 0.00 | 0 | 0.00 | |
| | | 매매 중개 수수료 | 단순매매, 중개수수료 | 0 | 0.03 | 0 | 0.02 |
| | | | 조사분석업무 등 서비스 수수료 | 0 | 0.01 | 0 | 0.01 |
| | | | 합계 | 0 | 0.04 | 0 | 0.03 |
| | | | 증권거래세 | 0 | 0.06 | 0 | 0.05 |
| 신영마라톤통일코리아플러스증권자(주식)C2형 | | 자산운용사 | 0 | 0.13 | 0 | 0.13 | |
| | | 판매회사 | 0 | 0.27 | 0 | 0.27 | |
| | | 펀드재산보관회사(신탁업자) | 0 | 0.00 | 0 | 0.00 | |
| | | 일반사무관리회사 | 0 | 0.00 | 0 | 0.00 | |
| | | 보수합계 | 1 | 0.42 | 0 | 0.41 | |
| | | 기타비용 ^{주2)} | 0 | 0.00 | 0 | 0.00 | |
| | | 매매 중개 수수료 | 단순매매, 중개수수료 | 0 | 0.03 | 0 | 0.03 |
| | | | 조사분석업무 등 서비스 수수료 | 0 | 0.01 | 0 | 0.01 |
| | | | 합계 | 0 | 0.03 | 0 | 0.03 |
| | | | 증권거래세 | 0 | 0.05 | 0 | 0.06 |
| 신영마라톤통일코리아플러스증권자(주식)C3형 | | 자산운용사 | 1 | 0.13 | 1 | 0.13 | |
| | | 판매회사 | 2 | 0.22 | 2 | 0.22 | |
| | | 펀드재산보관회사(신탁업자) | 0 | 0.00 | 0 | 0.00 | |
| | | 일반사무관리회사 | 0 | 0.00 | 0 | 0.00 | |
| | | 보수합계 | 3 | 0.37 | 3 | 0.36 | |
| | | 기타비용 ^{주2)} | 0 | 0.00 | 0 | 0.00 | |
| | | 매매 중개 수수료 | 단순매매, 중개수수료 | 0 | 0.03 | 0 | 0.03 |
| | | | 조사분석업무 등 서비스 수수료 | 0 | 0.01 | 0 | 0.01 |
| | | | 합계 | 0 | 0.04 | 0 | 0.04 |
| | | | 증권거래세 | 0 | 0.06 | 0 | 0.06 |
| 신영마라톤통일코리아플러스증권자(주식)Ce형 | | 자산운용사 | 1 | 0.13 | 1 | 0.13 | |
| | | 판매회사 | 1 | 0.12 | 1 | 0.12 | |
| | | 펀드재산보관회사(신탁업자) | 0 | 0.00 | 0 | 0.00 | |
| | | 일반사무관리회사 | 0 | 0.00 | 0 | 0.00 | |
| | | 보수합계 | 1 | 0.27 | 1 | 0.26 | |
| | | 기타비용 ^{주2)} | 0 | 0.00 | 0 | 0.00 | |
| | | 매매 중개 수수료 | 단순매매, 중개수수료 | 0 | 0.03 | 0 | 0.03 |
| | | | 조사분석업무 등 서비스 수수료 | 0 | 0.01 | 0 | 0.01 |
| | | | 합계 | 0 | 0.04 | 0 | 0.04 |

| | TTT | | | | | |
|------------------------|---------------------|---------------------|------|------|------|------|
| | 합계 | 0 | 0.04 | 0 | 0.04 | |
| | 증권거래세 | 0 | 0.06 | 0 | 0.06 | |
| 신영마라톤통일코리아플러스증권자(주식)S형 | 자산운용사 | 1 | 0.13 | 0 | 0.13 | |
| | 판매회사 | 0 | 0.07 | 0 | 0.07 | |
| | 펀드재산보관회사(신탁업자) | 0 | 0.00 | 0 | 0.00 | |
| | 일반사무관리회사 | 0 | 0.00 | 0 | 0.00 | |
| | 보수합계 | 1 | 0.22 | 1 | 0.21 | |
| | 기타비용 ^{주2)} | 0 | 0.00 | 0 | 0.00 | |
| | 매매 중개 수수료 | 단순매매, 중개수수료 | 0 | 0.03 | 0 | 0.03 |
| | | 조사분석업무 등 서비스 수수료 | 0 | 0.01 | 0 | 0.01 |
| | | 합계 | 0 | 0.03 | 0 | 0.04 |
| | | 증권거래세 | 0 | 0.05 | 0 | 0.06 |

주1) 펀드의 순자산총액(기간평균) 대비 비율을 나타냅니다.

주2) 기타비용이란 회계감사비용, 증권 등의 예탁 및 결제비용 등 펀드에서 경상적·반복적으로 지출된 비용으로서 매매·중개수수료는 제외한 것입니다.

※ 성과보수내역 : 해당 없음

※ 발행분담금내역 : 해당 없음

▶ 총보수, 비용비율

(단위: 연환산, %)

| | 구분 | 해당펀드 | | 상위펀드 비용 합산 | |
|----------------------------|----|-------------------------|-------------------------|------------|-------------|
| | | 총보수·비용비율 ^{주1)} | 중개수수료 비율 ^{주2)} | 합성총보수·비용비율 | 매매·중개수수료 비율 |
| 신영마라톤통일코리아플러스증권자(주식) | 전기 | 0 | 0.0000 | 0 | 0.1918 |
| | 당기 | 0 | 0.0000 | 0 | 0.1847 |
| 종류(Class)별 현황 | | | | | |
| 신영마라톤통일코리아플러스증권자(주식)Ae형 | 전기 | 0.9251 | 0 | 0.9251 | 0.1903 |
| | 당기 | 0.9224 | 0 | 0.9224 | 0.1832 |
| 신영마라톤통일코리아플러스증권자(주식)A형 | 전기 | 1.2757 | 0 | 1.2757 | 0.1916 |
| | 당기 | 1.2721 | 0 | 1.2721 | 0.1854 |
| 신영마라톤통일코리아플러스증권자(주식)C-P2e형 | 전기 | 0.9741 | 0 | 0.9741 | 0.1868 |
| | 당기 | 0.9713 | 0 | 0.9713 | 0.1769 |
| 신영마라톤통일코리아플러스증권자(주식)C-P2형 | 전기 | 1.3757 | 0 | 1.3757 | 0.1893 |
| | 당기 | 1.3713 | 0 | 1.3713 | 0.1808 |
| 신영마라톤통일코리아플러스증권자(주식)C-Pe형 | 전기 | 1.0465 | 0 | 1.0465 | 0.1844 |
| | 당기 | 1.0439 | 0 | 1.0439 | 0.1746 |
| 신영마라톤통일코리아플러스증권자(주식)C-P형 | 전기 | 1.5237 | 0 | 1.5237 | 0.1875 |
| | 당기 | 1.5191 | 0 | 1.5191 | 0.1817 |
| 신영마라톤통일코리아플러스증권자(주식)C1형 | 전기 | 1.8754 | 0 | 1.8754 | 0.1948 |
| | 당기 | 1.8657 | 0 | 1.8657 | 0.2089 |
| 신영마라톤통일코리아플러스증권자(주식)C2형 | 전기 | 1.6768 | 0 | 1.6768 | 0.2017 |
| | 당기 | 1.672 | 0 | 1.672 | 0.2017 |
| 신영마라톤통일코리아플러스증권자(주식)C3형 | 전기 | 1.4717 | 0 | 1.4717 | 0.1738 |
| | 당기 | 1.4716 | 0 | 1.4716 | 0.1702 |
| 신영마라톤통일코리아플러스증권자(주식)Ce형 | 전기 | 1.0751 | 0 | 1.0751 | 0.1992 |
| | 당기 | 1.0721 | 0 | 1.0721 | 0.1942 |
| 신영마라톤통일코리아플러스증권자(주식)S형 | 전기 | 0.8743 | 0 | 0.8743 | 0.1886 |
| | 당기 | 0.8718 | 0 | 0.8718 | 0.1818 |

주1) 총보수·비용비율(Total Expense Ratio)이란 운용보수 등 펀드에서 부담하는 '보수'와 '기타비용' 총액을 순자산 연평균잔액(보수·비용 차감전 기준)으로 나눈 비율로서 해당 운용기간 중 투자자가 부담한 총 보수·비용수준을 나타냅니다.

주2) 매매·중개수수료 비율이란 매매·중개수수료를 순자산 연평균잔액(보수·비용 차감전 기준)으로 나눈 비율로서 해당 운용기간 중 투자자가 부담한 매매·중개수수료의 수준을 나타냅니다.

6. 투자자산매매내역

▶ 매매주식규모 및 회전을

(단위: 백만원, %)

신영마라톤증권모F1(주식)

| 매수 | | 매도 | | 매매회전을 ^{주)} | |
|---------|--------|-----------|---------|---------------------|--------|
| 수량 | 금액 | 수량 | 금액 | 해당기간 | 연환산 |
| 965,074 | 47,493 | 1,341,167 | 105,317 | 41.04 | 166.43 |

신영마라톤통일코리아증권모(주식)

| 매수 | | 매도 | | 매매회전을 ^{주)} | |
|---------|-------|---------|-------|---------------------|--------|
| 수량 | 금액 | 수량 | 금액 | 해당기간 | 연환산 |
| 111,010 | 5,424 | 156,764 | 8,382 | 25.21 | 102.24 |

주) 해당 운용기간 중 매도한 주식가격의 총액을 그 해당 운용기간 중 보유한 주식의 평균가격으로 나눈 비율을 나타냅니다.

▶ 최근 3분기 주식 매매회전을 추이

(단위: %)

신영마라톤증권모F1(주식)

| 2020. 6. 9. ~ 2020. 9. 8. | 2020. 9. 9. ~ 2020.12. 8. | 2020.12. 9. ~ 2021. 3. 8. |
|---------------------------|---------------------------|---------------------------|
| 33.55 | 23.30 | 41.04 |

신영마라톤통일코리아증권모(주식)

| 2020. 6. 9. ~ 2020. 9. 8. | 2020. 9. 9. ~ 2020.12. 8. | 2020.12. 9. ~ 2021. 3. 8. |
|---------------------------|---------------------------|---------------------------|
| 27.39 | 22.58 | 25.21 |

공지사항

1. 동 펀드는 모자형 구조의 펀드로서 이 자산운용보고서에서 자산구성현황, 보유종목, 보수 및 비용 등의 정보는 고객님의 가입한 신영마라톤통일코리아플러스증권투자신탁(주식)이 투자하고 있는 비율에 따라 안분한 결과를 보여주고 있습니다.
2. 고객님의 가입하신 펀드는 '자본시장과 금융투자업에 관한 법률(현행 법률)'의 적용을 받습니다.
3. 이 보고서는 자본시장법에 의해 신영마라톤통일코리아플러스증권투자신탁(주식)의 자산운용회사인 신영자산운용이 작성하여 펀드재산보관회사(신탁업자)인 국민은행의 확인을 받아 판매회사인 펀드온라인코리아, 국민은행 외 17개사를 통해 투자자에게 제공됩니다.
각종 보고서 확인 :
- 신영자산운용 홈페이지(<http://www.syfund.co.kr>) → 펀드정보 → 펀드명 검색 → 자산운용보고서
- 금융투자협회 전자공시 서비스 (<http://dis.kofia.or.kr>) → 펀드공시 → 보고서 선택 → 자산운용보고서 선택 → 펀드명 검색 → 조회
4. 이 자산운용보고서는 펀드 전체에 대해 다루고 있습니다. 투자자의 계좌별 수익률 정보 확인 및 고객정보 변경 처리는 펀드를 가입하신 판매회사의 지점을 통해 문의해주시기 바랍니다.
5. 자본시장과 금융투자업에 관한 법률 시행령 제92조(자산운용보고서) 에서 정한 바에 따라 이메일로 자산운용보고서를 받아보실 수 있습니다. 자산운용보고서는 3개월마다 정기적으로 고객님의게 발송해드리고 있으며, 이메일 수령 신청을 통해 더욱 편리하게 자산운용보고서를 열람하실 수 있습니다. 이메일 전환 신청은 가입하신 판매회사에서 변경하실 수 있습니다.

참 고 | 펀드 용어 정리

| 용 어 | 내 용 |
|---------------|---|
| 한국금융투자협회 펀드코드 | 상장주식의 경우 회사명 또는 코드번호 6자리를 활용하여 수익자들이 쉽게 공시사항을 조회, 활용할 수 있는 것처럼 펀드 또한 금융투자협회가 부여하는 5자리의 고유코드가 존재하며, 펀드명 뿐만 아니라 이러한 코드를 이용하여 펀드의 각종 정보에 대한 조회가 가능합니다. |
| 개방형펀드 | 투자자가 원할시 언제든지 환매가 가능한 펀드입니다. |
| 폐쇄형 펀드 | 환매가 불가능한 펀드입니다. |
| 추가형 펀드 | 기 설정된 펀드에 추가 설정이 가능한 펀드입니다. |
| 단위형펀드 | 투자신탁의 모집시기(판매기간)가 한정되어 있고 그 이후에는 가입할 수 없는 펀드입니다. |
| 종류형펀드 | 통상 멀티클래스 펀드로 불립니다. 멀티클래스 펀드란 하나의 펀드 안에서 투자자 그룹(클래스) 별로 서로 다른 판매보수와 수수료체계를 적용하는 상품을 말합니다. 보수와 수수료의 차이로 클래스별 기준가격은 다르게 산출되지만 각 클래스는 하나의 펀드로 간주돼 통합 운용되므로 자산운용 및 평가방법은 동일합니다. |
| 모자형펀드 | 운용하는 펀드(모펀드)와 이 펀드에만 투자하는 펀드(자펀드)로 구성된 펀드 형태를 말합니다. 자펀드는 모펀드외에는 투자할 수 없습니다. |
| 주식형펀드 | 집합투자재산의 60% 이상을 주식에 투자하는 펀드입니다. |
| 기준가격 | 펀드의 매입·환매 및 분배시 적용되는 가격으로, 기준가격의 산정은 전일의 펀드순자산총액을 전일의 펀드 자존 수익증권 수량으로 나누어 1,000을 곱한 가격으로 표시하고, 소수점 셋째자리에서 반올림합니다. |
| 레버리지효과 | 파생상품을 이용한 고위험의 투자방법으로 적은 투자금액으로 큰 수익을 얻을 기회를 제공하기도 하지만, 주가가 예상과 다른 방향으로 움직이면 큰 손실을 초래하기도 합니다. |
| 신탁보수 | 펀드의 운용 및 관리와 관련된 비용입니다. 다시 말해 재산을 운용 및 관리해준 대가로 고객이 지불하는 비용입니다. 이는 통상 연율로 표시되며, 신탁보수에는 집합투자업자보수, 판매회사보수, 신탁업자보수, 일반 사무관리회사보수 등이 있습니다. 보수율은 상품마다 다르게 책정되는 것이 일반적입니다. |
| 수익자총회 | 수익증권 총수의 100분의 5이상을 보유한 수익자가 소집을 요청하는 경우 1개월 이내에 자산운용회사가 소집하는 것이 원칙입니다. 총 수익증권 수의 과반수를 보유하는 수익자의 출석으로 열리는데, 상정된 안건은 출석한 수익자 의결권의 3분의 2이상과 수익증권 총수의 3분의 1이상의 찬성으로 의결됩니다. 만약 이 의결에 반대하는 수익자는 총회가 개최되기전에 서면으로 반대의사를 통지하고 20일 이내에 수익증권의 매수를 청구할 수 있습니다. |
| 수익증권 | 펀드(투자신탁)에 투자한 투자자들에게 출자비율에 따라 나눠주는 증권으로서 주식회사의 주권과 유사한 개념입니다. |
| 원천징수 | 소득금액 또는 수입금액을 지급할 때, 그 지급자가 그 지급 받는자가 부담할 세액을 미리 국가를 대신하여 징수하는 것을 말합니다. 예를 들어, 근로자가 월급을 받을때 월급(소득)에서 발생하는 세금을 차감한 금액을 받게 됩니다. 이는 월급을 지급하는 회사가 국가를 대신해서 미리 세금을 징수하고 세금납입일(통상 매달 10일)에 일괄적으로 국가에 납부하기 때문입니다. |
| 판매수수료 | 투자자가 펀드 매입 시, 판매회사에 일회적으로 지불하는 수수료입니다. 이는 상품에 대한 취득권유 및 설명, 투자설명서 제공 등에 수반되는 비용을 포함하고 있습니다. 수수료 지불 시점에 따라 선취판매수수료와 후취판매수수료로 구분합니다. |
| 환매 | 만기가 되기 전에 맡긴 돈을 되찾아 가는 것을 말합니다. 다만 단위형(폐쇄형) 상품의 경우 일정기간까지 중도해약을 금지하는 경우도 있습니다. |
| 환매수수료 | 계약기간 이전 중도에 펀드를 환매할 시 일정한 벌칙금 형식으로 투자자에게 일회적으로 부과하는 수수료입니다. 이는 펀드운용의 안정성과 펀드환매시 소요되는 여러비용을 감안하여 책정되며 부과된 수수료는 다시 펀드 재산에 편입되게 됩니다. |