

# 신영플러스안정형증권투자회사2호(채권혼합)

▶ 운용기간 : 2020.12.25. ~ 2021. 3.24.



## 목 차

1. 펀드의 개요
  - ▶ 기본정보
  - ▶ 펀드구성
  - ▶ 재산현황
2. 운용경과 및 수익률현황
  - ▶ 운용경과
  - ▶ 투자환경 및 운용계획
  - ▶ 기간(누적) 수익률
  - ▶ 손익현황
3. 자산현황
  - ▶ 자산구성현황
  - ▶ 주식업종별 투자비중
  - ▶ 각 자산별 보유종목 내역
4. 투자운용전문인력 현황
  - ▶ 투자운용인력(펀드매니저)
  - ▶ 투자운용인력 변경내역
5. 비용현황
  - ▶ 업자별 보수 지급현황
  - ▶ 총보수, 비용 비율
6. 투자자산매매내역
  - ▶ 매매주식규모 및 회전율
  - ▶ 최근 3분기 주식 매매회전율 추이

<공지사항>

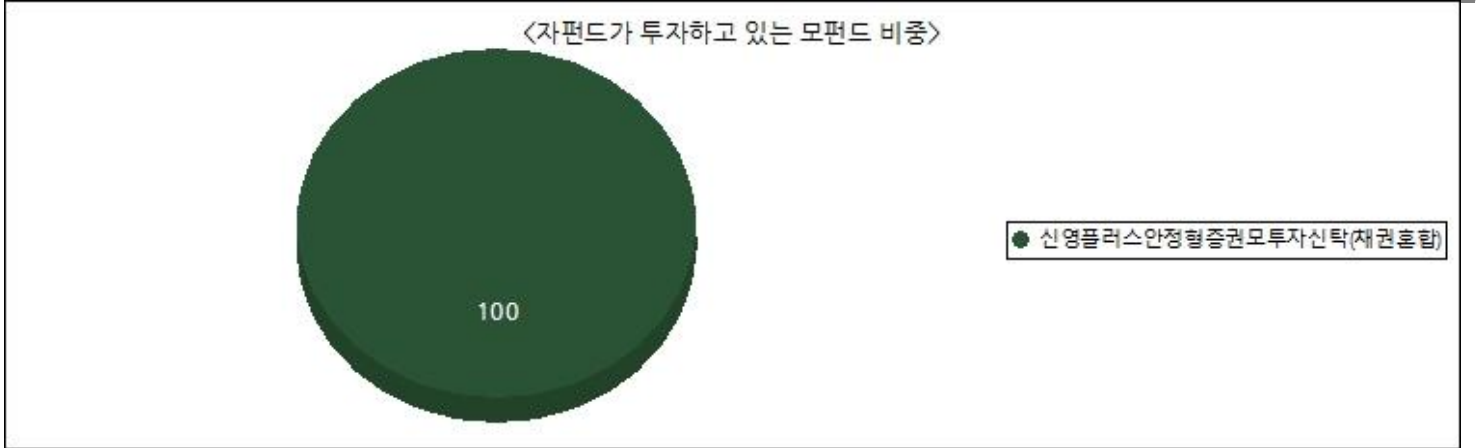
<참고-펀드 용어 정리>

# 1. 펀드의 개요

## ▶ 기본정보

펀드 명칭		금융투자협회 펀드코드	투자위험등급
신영플러스안정형증권투자회사2호(채권혼합)		48671	5등급(낮은위험)
펀드의 종류	혼합채권형, 개방형, 추가형, 모자형	최초설정일	2005. 4. 20.
운용기간	2020.12.25. ~ 2021. 3.24.	존속기간	추가형으로 별도의 존속기간이 없음
자산운용회사	신영자산운용	펀드재산보관회사	하나은행(뮤추얼)
판매회사	신영증권	일반사무관리회사	하나펀드서비스
적용법률	자본시장과 금융투자업에 관한 법률		
상품의 특징	채권 및 어음에 90% 이하, 공모주, 가치주 등 주식에 30% 이하를 투자하는 모투자신탁(채권혼합)에 90% 이상을 투자하여 투자수익을 추구합니다.		

## ▶ 펀드구성



※ 자펀드가 투자 중인 모펀드 비중 및 구조를 보여줍니다.

※ 상기 그래프 및 구조도는 모자형 구조의 펀드에서 현금성 자산등을 제외한 모펀드들의 투자비중을 100%로 가정하여, 각 모펀드에 투자하는 비중의 이해를 돕기 위해 작성하였습니다. 그러므로, 상기의 모펀드 투자비중은 순자산 기준 투자 비중과는 차이가 있을 수 있음을 알려드립니다.

## ▶ 재산현황

(단위: 백만원, 백만좌, %)

펀드명칭	항목	전기말	당기말	증감률
신영플러스안정형투자회사2(채권혼합)	자산 총액(A)	133	135	1.26
	부채총액(B)	3.04	3.15	3.51
	순자산총액(C=A-B)	130	132	1.20
	발행 수익증권 총 수(D)	133	133	0.00
	기준가격 <sup>주)</sup> (E=C/Dx1000)	975.78	987.53	1.20

주) 기준가격이란 투자자가 집합투자증권을 입금(매입), 출금(환매)하는 경우 또는 분배금(상환금포함) 수령 시에 적용되는 가격으로 펀드의 순자산총액을 발행된 수익증권 총좌수로 나눈 가격을 말합니다.

주) 상기 재산현황에서 기준가격의 증감률은 펀드의 수정기준가를 통해 계산된 수치가 표기됩니다.

## ※ 분배금내역

(단위: 백만원, 백만좌)

구분	분배금지급일	분배금지급금액	분배후수탁고수	기준가격(원)		비고
				분배금지급전	분배금 지급후	
신영플러스안정형증권투자회사2호(채권혼합)	2021. 3.25.	0	133	987.53	987.53	

## 2. 운용경과 및 수익률현황

### ▶ 운용경과

신영플러스안정형증권투자회사2호(채권혼합)의 최근 3개월 수익률은 +1.20%로 양(+)의 절대수익을 내었지만, 비교지수 수익률 +2.10% 대비해서는 0.90%p 하회하였습니다.(비교지수(벤치마크): KOSPI 27% + KIS국공채지수 (1~2년) 63% + Call 10%)

#### [주식 부문]

지난 3월에는 미국 10년물 국채금리가 1.7%대로 올라서며 14개월래 최고치를 기록하였습니다. 금리 급등이 벨류에이션 부담을 가중시키며 글로벌 주식시장에 변동성이 높아진 것을 볼 수 있었습니다. 인플레이션 전망이 강화된 환경 가운데 주식시장에서는 성장주에서 경기민감주, 'untact(비대면)'에서 'tact(대면)' 테마와 금융 업종으로 스타일 전환이 가속화 되어 견조한 흐름을 보였습니다. 그러나 월 중순부터 미국 상하원을 통과한 US\$1.9조 규모의 재정부양책과 인프라 법안 준비 소식으로 미 연준은 미국 경제성장률 전망치를 상향 조정하였습니다. 이로 인해 경기 회복 기대감이 다시 주식시장을 주도하게 되어 다우존스 지수는 월 말일에 사상 최고치를 갱신하여 마감했습니다.

코스피도 금리 상승으로 인한 벨류에이션 부담에 월 초 3,000pt 선을 붕괴하며 출발하였으나 결국 글로벌 경기 개선 흐름에 동반 상승세로 3월을 마감했습니다. 수출도 작년 대비 +9.5%로 4개월 연속 증가하여 글로벌 무역 회복을 방증하고 있습니다. 인프라 법안 출현과 중국 경기회복 지속 기대감에 기계, 철강 및 금속 업종 주가 상승이 두드러진 반면 폭스바겐 그룹이 파워데이 (배터리/충전 기술 로드맵 발표회)에서 배터리 내재화 선언으로 국내 2차전지 업종은 크게 약세를 보였습니다.

동 펀드는 향후 인플레이션을 감안하는 차원에서 일부 언택트 관련 성장주를 비중 축소하였고 백화점, 5G, 반도체 등 경제 재개(re-opening)와 주된 인프라 관련 종목들로 교체 중입니다. 전반적으로 저평가 또는 조정 되었으나 펀더멘탈에 변화 없는 업종 비중을 확대하고 있습니다.

#### [채권 부문]

1월 국내 금리는 미국 금리 상승에도 연초 효과와 더불어 높아진 금리 레벨에 저가 매수세 유입되며 소폭 하락했습니다. 하지만 손실보상제 법제화 가능성에 추경 논의 시작되며 수급 부담 우려로 금리는 다시 상승하였고 장단기 스프레드 또한 상단에 가까워지는 흐름을 보였습니다. 미국 시장 또한 민주당의 조지아주 상원 선거 승리와 재정부양책 기대감 그리고 기대인플레이션 상승 등 지표 호조에 금리 상승하였습니다.

2월 국내 금리는 미국 바이든 정부의 부양책 기대감에 장기 중심 상승 압력을 받으며 10년 국고채 금리는 1.8% 선을 상회하였습니다. 이후 추경이 20조원 내외로 결정되며 단기적으로 수급 부담이 완화되었습니다. 하지만 미 국채 금리 급등에 한국은행이 상반기 5~7조원 단순매입을 발표했음에도 시장 심리는 개선되지 않았고 금리는 장기물 중심으로 상승세를 지속하였습니다. 미국 시장은 부양책 기대감과 원자재 가격 상승으로 인한 인플레이션 압력 등에 미 10년 국채 금리는 전월 대비 33.9bp 상승한 1.41%으로 마감하였습니다.

3월 국내 시장은 중·단기물 금리 상승세로 수급 이슈에 투심이 약화되며 국고채 시장이 큰 폭의 약세를 기록하였습니다. 이에 한국은행은 국고채 단순매입 2조원을 실시했지만 영향력은 제한적이었고, 이후 국고채 매입 확대 가능성 언급과 통안채 2년물 발행 축소에 투자심리가 회복되며 금리는 상승분을 일부 되돌리며 안정세를 보였습니다. 미국 시장은 1.9조 달러 부양책과 이후 인프라 부양책에 대한 기대감으로 장기 금리가 상승을 이어가는 가운데, FOMC에서 올해 성장률 전망치를 상향 조정하고 완화 정책을 유지하면서 금리는 추가 상승하였습니다. 하지만 이후 파월 연준 의장의 보수적 코멘트와 유럽 내 코로나 악화 그리고 미·중 간 긴장 고조 등에 금리는 상승폭을 일부 반납하며 마감하였습니다.

동 펀드는 경제지표 발표와 코로나 추이 그리고 재정정책 등을 모니터링하며 듀레이션 및 커브 전략의 실행 기회를 모색해나갔습니다. 이후 1월 중순 크레딧 스프레드 축소와 국고 3년 금리 상승으로 공사채를 매도하고 국고 3년을 매수하는 교체 매매를 진행하였고, 금리가 높고 수익률 곡선 하락 효과가 큰 기존의 은행채 중심 포트폴리오를 유지하며 운용하였습니다.



### 3. 자산현황

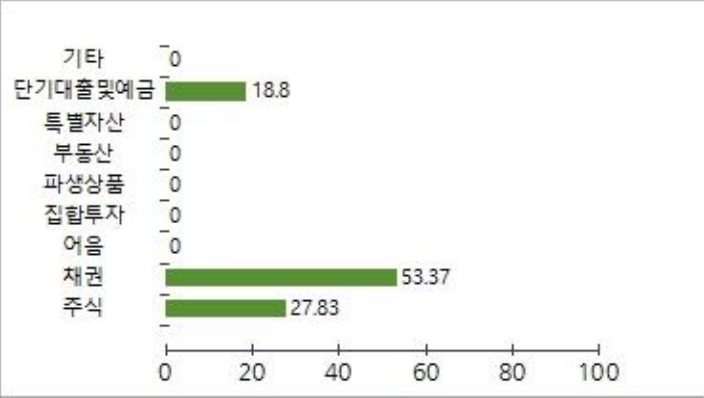
#### ▶ 자산구성현황

(단위: 백만원, %)

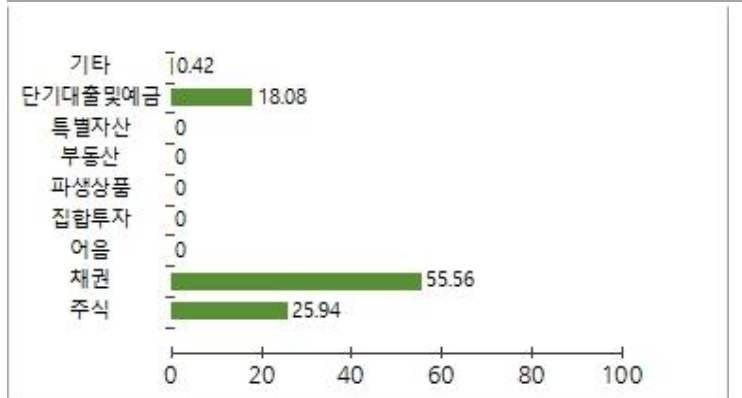
통화별 구분	증권				파생상품		부동산	특별자산		단기대출 및 예금	기타	자산총액
	주식	채권	어음	집합투자	장내	장외		실물자산	기타			
KRW (1.00)	35 (25.94)	75 (55.56)	(0.00)	(0.00)	(0.00)	(0.00)	(0.00)	(0.00)	(0.00)	24 (18.08)	1 (0.42)	135 (100.00)
합계	35	75								24	1	135

\*( ): 구성비중

전기 자산별 구성비중



당기 자산별 구성비중



#### ▶ 주식업종별 투자비중

(단위: %)

순위	업종명	비중	순위	업종명	비중
1	전기전자	40.67	6	코스닥	6.44
2	서비스업	10.84	7	유통업	5.05
3	화학	9.53	8	음식료품	3.53
4	의약품	8.33	9	금융업	2.16
5	운수장비	8.05	10	기타	5.40

※ 위 업종구분은 한국거래소의 업종구분을 따릅니다.

#### ▼ 각 자산별 보유종목 내역(모펀드 기준)

##### ▶ 주식

(단위: 주, 백만원, %)

종목명	보유수량	평가금액	비중	발행국가	통화	업종	비고
삼성전자	117	10	7.09	대한민국	KRW	전기전자	
SK하이닉스	19	3	1.9	대한민국	KRW	전기전자	
카카오	4	2	1.68	대한민국	KRW	서비스업	

※ 투자대상 상위 10개 종목 및 평가금액이 자산총액의 5% 또는 발행주식 총수의 1%를 초과하는 종목을 기재합니다.

##### ▶ 채권

(단위: 주, 백만원, %)

종목명	액면가액	평가액	발행국가	통화	발행일	상환일	보증기관	신용등급	비중
국고00875-2312(20-8)	30	30	대한민국	KRW	2020.12.10.	2023.12.10.		N/A	22.49
기업은행(신)2008이3A-14	24	24	대한민국	KRW	2020. 8. 14.	2023. 8. 14.		AAA	18.02
산금20신이0300-0902-2	20	20	대한민국	KRW	2020. 9. 2.	2023. 9. 2.		AAA	15.06

※ 투자대상 상위 10개 종목 및 평가금액이 자산총액의 5%를 초과하는 경우를 기재합니다.

##### ▶ 단기대출 및 예금

(단위: 주, 백만원, %)

종류	금융기관	취득일자	금액	금리	만기일	발행국가	통화
REPO매수	신한자산운용	2021. 3. 24.	8	0.52	2021. 3. 25.	대한민국	KRW
REPO매수	교보약사자산운용	2021. 3. 24.	8	0.52	2021. 3. 25.	대한민국	KRW
예금	하나은행(뮤추얼)	2012. 4. 1.	6	0.10		대한민국	KRW
예금	하나은행	2016. 8. 31.	3	0.23		대한민국	KRW

※ 투자대상 상위 10개 종목 및 평가금액이 자산총액의 5%를 초과하는 경우를 기재합니다.

## 4. 투자운용전문인력 현황

### ▶ 투자운용인력(펀드매니저)

(단위: 개, 백만원)

성명	직위	출생연도	운용중인 펀드 현황		성과보수가 있는 펀드 및 일임계약 운용규모		협회등록번호
			펀드개수	운용규모	펀드개수	운용규모	
허남권	책임운용역	1963	68	3,656,939	1	1,346	2109000131
심창훈	책임운용역	1975	40	1,109,658	0	0	2110000545
김준영	부책임운용역	1993	16	274,759	0	0	2119000478
이승현	부책임운용역	1987	15	39,596	0	0	2116001565

※ 성명이 굵은 글씨로 표시된 것이 책임투자운용인력이며, '책임투자운용인력'이란 투자운용인력 중 투자전략 수립 및 투자 의사결정 등에 있어 주도적이고 핵심적인 역할을 수행하는 자를 말합니다.

※ 펀드의 투자운용인력 변경내역 등은 금융투자협회 전자공시사이트의 수시공시 등을 참고하실 수 있습니다. (인터넷 주소 <http://dis.kofia.or.kr>) 단, 협회 전자공시사이트가 제공하는 정보와 본 자산운용보고서가 제공하는 정보의 작성기준일이 상이 할 수 있습니다.

### ▶ 운용전문인력 변경내역

구분	기간	운용전문인력
책임운용역	2016.08.31. ~ 현재	심창훈
책임운용역	2016.08.31. ~ 현재	허남권
부책임운용역	2019.05.03. ~ 현재	이승현
부책임운용역	2020.05.26. ~ 현재	김준영
부책임운용역	2019.05.03. ~ 2020.05.25.	이청운
부책임운용역	2016.08.31. ~ 2019.05.02.	배해려

※ 최근 3년간의 투자운용인력 변경 내역입니다.

## 5. 비용 현황

### ▶ 업자별 보수 지급 현황

(단위: 백만원, %)

구분	구분	전기		당기		
		금액	비율 <sup>주1)</sup>	금액	비율 <sup>주1)</sup>	
신영플러스안정형자투자회사2(채권혼합)	자산운용사	0	0.09	0	0.09	
	판매회사	0	0.22	0	0.22	
	펀드재산보관회사(신탁업자)	0	0.01	0	0.01	
	일반사무관리회사	0	0.01	0	0.01	
	보수합계	0	0.33	0	0.33	
	기타비용 <sup>주2)</sup>	1	0.78	1	0.79	
	매매 중개 수수료	단순매매, 중개수수료	0	0.01	0	0.01
		조사분석업무 등 서비스 수수료	0	0.00	0	0.00
		합계	0	0.01	0	0.01
		증권거래세	0	0.02	0	0.01

주1) 펀드의 순자산총액(기간평균) 대비 비율을 나타냅니다.

주2) 기타비용이란 회계감사비용, 증권 등의 예약 및 결제비용 등 펀드에서 경상적·반복적으로 지출된 비용으로서 매매·중개수수료는 제외한 것입니다.

※ 성과보수내역: 해당 없음

※ 발행분담금내역: 해당 없음

### ▶ 총보수, 비용비율

(단위: 연환산, %)

구분	해당펀드		상위펀드 비용 합산		
	총보수·비용비율 <sup>주1)</sup>	중개수수료 비율 <sup>주2)</sup>	합성총보수·비용비율	매매·중개수수료 비율	
신영플러스안정형자투자회사2(채권혼합)	전기	4.573	0.0000	4.5763	0.0420
	당기	4.5152	0.0000	4.5184	0.0451

주1) 총보수·비용비율(Total Expense Ratio)이란 운용보수 등 펀드에서 부담하는 '보수'와 '기타비용' 총액을 순자산 연평균잔액(보수·비용 차감전 기준)으로 나눈 비율로서 해당 운용기간 중 투자자가 부담한 총 보수·비용수준을 나타냅니다.

주2) 매매·중개수수료 비율이란 매매·중개수수료를 순자산 연평균잔액(보수·비용 차감전 기준)으로 나눈 비율로서 해당 운용기간 중 투자자가 부담한 매매·중개수수료의 수준을 나타냅니다.

## 6. 투자자산매매내역

### ▶ 매매주식규모 및 회전을

(단위: 백만원, %)

매수		매도		매매회전율 <sup>주)</sup>	
수량	금액	수량	금액	해당기간	연환산
1,449	50	6,670	434	23.93	97.05

주) 해당 운용기간 중 매도한 주식금액의 총액을 그 해당 운용기간 중 보유한 주식의 평균가액으로 나눈 비율을 나타냅니다.

### ▶ 최근 3분기 주식 매매회전율 추이

(단위: %)

신영플러스안정형증권모(채권혼합)

2020. 6.25. ~ 2020. 9.24.	2020. 9.25. ~ 2020.12.24.	2020.12.25. ~ 2021. 3.24.
45.20	21.87	23.93

## 공지사항

1. 동 펀드는 모자형 구조의 펀드로써 이 자산운용보고서에서 자산구성현황, 보유종목, 보수 및 비용 등의 정보는 고객님의 가입한 신영플러스안정형증권투자회사2(채권혼합)이 투자하고 있는 비율에 따라 안분한 결과를 보여주고 있습니다.
2. 고객님의 가입하신 펀드는 '자본시장과 금융투자업에 관한 법률(현행 법률)'의 적용을 받습니다.
3. 이 보고서는 자본시장법에 의해 신영플러스안정형증권투자회사2(채권혼합)의 자산운용회사인 신영자산운용이 작성하여 펀드재산보관회사(신탁업자)인 KEB하나은행의 확인을 받아 판매회사인 신영증권을 통해 투자자에게 제공됩니다.

각종 보고서 확인 :

- 신영자산운용 홈페이지(<http://www.syfund.co.kr>) → 펀드정보 → 펀드명 검색 → 자산운용보고서

- 금융투자협회 전자공시 서비스 (<http://dis.kofia.or.kr>) → 펀드공시 → 보고서 선택 → 자산운용보고서 선택 → 펀드명 검색 → 조회

4. 이 자산운용보고서는 펀드 전체에 대해 다루고 있습니다. 투자자의 계좌별 수익률 정보 확인 및 고객정보 변경 처리는 펀드를 가입하신 판매회사의 지점을 통해 문의해주시기 바랍니다.

5. 자본시장과 금융투자업에 관한 법률 시행령 제92조(자산운용보고서) 에서 정한 바에 따라 이메일로 자산운용 보고서를 받아보실 수 있습니다. 자산운용보고서는 3개월마다 정기적으로 고객님의 발송해드리고 있으며, 이메일 수령 신청을 통해 더욱 편리하게 자산운용 보고서를 열람하실 수 있습니다. 이메일 전환 신청은 가입하신 판매회사에서 변경하실 수 있습니다.



## 참 고 | 펀드 용어 정리

용 어	내 용
한국금융투자협회 펀드코드	상장주식의 경우 회사명 또는 코드번호 6자리를 활용하여 수익자들이 쉽게 공시사항을 조회, 활용할 수 있는 것처럼 펀드 또한 금융투자협회가 부여하는 5자리의 고유코드가 존재하며, 펀드명 뿐만 아니라 이러한 코드를 이용하여 펀드의 각종 정보에 대한 조회가 가능합니다.
개방형펀드	투자자가 원할시 언제든지 환매가 가능한 펀드입니다.
폐쇄형 펀드	환매가 불가능한 펀드입니다.
추가형 펀드	기 설정된 펀드에 추가 설정이 가능한 펀드입니다.
단위형펀드	투자신탁의 모집시기(판매기간)가 한정되어 있고 그 이후에는 가입할 수 없는 펀드입니다.
종류형펀드	통상 멀티클래스 펀드로 불립니다. 멀티클래스 펀드란 하나의 펀드 안에서 투자자 그룹(클래스) 별로 서로 다른 판매보수와 수수료체계를 적용하는 상품을 말합니다. 보수와 수수료의 차이로 클래스별 기준가격은 다르게 산출되지만 각 클래스는 하나의 펀드로 간주돼 통합 운용되므로 자산운용 및 평가방법은 동일합니다.
모자형펀드	운용하는 펀드(모펀드)와 이 펀드에만 투자하는 펀드(자펀드)로 구성된 펀드 형태를 말합니다. 자펀드는 모펀드외에는 투자할 수 없습니다.
주식형펀드	집합투자재산의 60% 이상을 주식에 투자하는 펀드입니다.
기준가격	펀드의 매입·환매 및 분배시 적용되는 가격으로, 기준가격의 산정은 전일의 펀드순자산총액을 전일의 펀드 자존 수익증권 수량으로 나누어 1,000을 곱한 가격으로 표시하고, 소수점 셋째자리에서 반올림합니다.
레버리지효과	파생상품을 이용한 고위험의 투자방법으로 적은 투자금액으로 큰 수익을 얻을 기회를 제공하기도 하지만, 주가가 예상과 다른 방향으로 움직이면 큰 손실을 초래하기도 합니다.
신탁보수	펀드의 운용 및 관리와 관련된 비용입니다. 다시 말해 재산을 운용 및 관리해준 대가로 고객이 지불하는 비용입니다. 이는 통상 연율로 표시되며, 신탁보수에는 집합투자업자보수, 판매회사보수, 신탁업자보수, 일반 사무관리회사보수 등이 있습니다. 보수율은 상품마다 다르게 책정되는 것이 일반적입니다.
수익자총회	수익증권 총수의 100분의 5이상을 보유한 수익자가 소집을 요청하는 경우 1개월 이내에 자산운용회사가 소집하는것이 원칙입니다. 총 수익증권 수의 과반수를 보유하는 수익자의 출석으로 열리는데, 상정된 안건은 출석한 수익자 의결권의 3분의 2이상과 수익증권 총수의 3분의 1이상의 찬성으로 의결됩니다. 만약 이 의결에 반대하는 수익자는 총회가 개최되기전에 서면으로 반대의사를 통지하고 20일 이내에 수익증권의 매수를 청구할 수 있습니다.
수익증권	펀드(투자신탁)에 투자한 투자자들에게 출자비율에 따라 나눠주는 증권으로서 주식회사의 주권과 유사한 개념입니다.
원천징수	소득금액 또는 수입금액을 지급할 때, 그 지급자가 그 지급 받는자가 부담할 세액을 미리 국가를 대신하여 징수하는 것을 말합니다. 예를 들어, 근로자가 월급을 받을때 월급(소득)에서 발생하는 세금을 차감한 금액을 받게 됩니다. 이는 월급을 지급하는 회사가 국가를 대신해서 미리 세금을 징수하고 세금납입일(통상 매달 10일)에 일괄적으로 국가에 납부하기 때문입니다.
판매수수료	투자자가 펀드 매입 시, 판매회사에 일회적으로 지불하는 수수료입니다. 이는 상품에 대한 취득권유 및 설명, 투자설명서 제공 등에 수반되는 비용을 포함하고 있습니다. 수수료 지불 시점에 따라 선취판매수수료와 후취판매수수료로 구분합니다.
환매	만기가 되기 전에 맡긴 돈을 되찾아 가는 것을 말합니다. 다만 단위형(폐쇄형) 상품의 경우 일정기한까지 중도해약을 금지하는 경우도 있습니다.
환매수수료	계약기간 이전 중도에 펀드를 환매할 시 일정한 벌칙금 형식으로 투자자에게 일회적으로 부과하는 수수료입니다. 이는 펀드운용의 안정성과 펀드환매시 소요되는 여러비용을 감안하여 책정되며 부과된 수수료는 다시 펀드 재산에 편입되게 됩니다.