

NOTIFICATION



신영자산운용 고객 안내문

코로나 팬데믹 극복 일환으로 촉발된 초저금리 환경에서 자산가격은 일제히 회복 양상을 보였습니다. 백신 보급으로 인해 경제의 회복세가 점차 가시화되며, 연초 이후 비교적 소외되어 있던 저평가 가치주들의 상대적 약진이 돋보이고 있습니다.

코스피는 올해 들어 3,000pt를 넘기고 역사적 신고가를 경신하는 와중에, 가격부담으로 인해 투자를 지속해도 좋을 지 제 각각의 고민이 있으실 것으로 사료됩니다.

그러한 고민 해결의 실마리라도 제공해드릴 수 있게끔, 당사 허남권 대표이사의 가치주 장세에서의 투자 전략 동영상을 온라인으로 공유드리오니 많은 관심 부탁드립니다.

동영상 시청 방법

1. 당사 홈페이지 접속 (www.syfund.co.kr)
2. 유튜브 검색창에  **신영자산운용**  을 검색
3. QR 코드 인식 가능 앱(예 : 카메라, 카카오톡, 네이버 등)을 이용하여 우측 QR 코드를 비추시면 동영상 연결 링크 팝업



 신영자산운용

신영마라톤중소형주 증권자투자신탁(주식)

자산운용보고서

운용기간 : 2021.04.24. ~ 2021.07.23.



자산운용보고서는 자본시장과금융투자업에관한법률(이하 '자본시장법')에 의거 자산운용회사가 작성하며, 투자자가 가입한 상품의 특정기간(3개월) 동안의 자산운용에 대한 결과를 요약하여 제공하는 보고서입니다.

한 눈에 보는 펀드 현황 (2021.07.23. 기준)

신영마라톤중소형주증권자투자신탁(주식)은 저평가 가치주 등 국내 주식에 60%이상(중소형주에의 투자 50%초과) 투자하는 주식모투자신탁에 90%이상 투자하여 장기적으로 자본 증식을 추구합니다.

3개월 운용경과

- ✓ 강세를 보여준 소프트웨어 업종의 낮은 비중으로 비교지수 대비 수익률 하회
- ✓ 주식시장은 델타변이, 긴축 정책 등의 영향으로 변동성 있는 가운데 완만하게 상승
- ✓ 지주, 산업재, 전기전자업종 비중 확대

투자환경 및 운용계획

- ✓ 유동성 장세가 끝나가는 과정이며, 저평가 개별 종목의 선별에 집중할 계획
- ✓ 생산 현지화 요구에 따른 산업재 업종 수혜 기대
- ✓ 자회사 지분가치 상승 등에 따른 지주회사 업종 주목

펀드 수익률 현황

<p>최근 3개월</p> <p>+ 2.49%</p> <p>비교지수대비: -2.06%p</p>	<p>최근 1년</p> <p>+ 59.49%</p> <p>비교지수대비: +13.99%p</p>	<p>최근 3년</p> <p>+ 42.60%</p> <p>비교지수대비: +3.07%p</p>	<p>최근 5년</p> <p>해당없음</p> <p>비교지수대비: 해당없음</p>
--	---	--	---

투자대상 업종 상위 5	(%)	투자대상 종목 상위 5	(%)
금융업	31.48	LS	3.26
화학	10.74	현대모비스	2.7
코스닥	10.27	한라홀딩스	2.56
서비스업	7.88	신세계	2.42
유통업	7.17	DGB금융지주	2.3

신영마라톤중소형주 증권자투자신탁(주식) 자산운용보고서

운용기간 : 2021.04.24. ~ 2021.07.23.



CONTENTS

신영자산운용이 투자자에게 드리는 자산운용보고서



》 자산운용보고서 공지사항

- 동펀드는 모자형 구조의 펀드로써 이 자산운용보고서에서 자산구성현황, 보유종목, 보수 및 비용 등의 정보는 고객님이 가입한 신영마라톤중소형주증권투자신탁(주식)가 투자하고 있는 비율에 따라 안분한 결과를 보여주고 있습니다.
- 고객님이 가입하신 펀드는 '자본시장과 금융투자업에 관한 법률(현행 법률)'의 적용을 받습니다.
- 이 보고서는 자본시장법에 의해 신영마라톤중소형주증권투자신탁(주식)의 자산운용회사인 신영자산운용이 작성하여 펀드 재산보관회사(신탁업자)인 우리은행의 확인을 받아 한국예탁결제원을 통해 투자자에게 제공됩니다. 다만 일괄 예약된 펀드의 펀드재산보관회사(신탁업자) 확인기간은 일괄 예약된 날 이후 기간에 한합니다.
 각종 보고서 확인:
 - 신영자산운용 홈페이지(<http://www.syfund.co.kr>) → 펀드정보 → 펀드명 검색 → 자산운용보고서
 - 금융투자협회 전자공시 서비스 (<http://dis.kofia.or.kr>) → 펀드공시 → 보고서 선택 → 자산운용보고서 선택 → 펀드명 검색 → 조회
- 이 자산운용보고서는 펀드 전체에 대해 다루고 있습니다. 투자자의 계좌별 수익률 정보 확인 및 고객정보 변경 처리는 펀드를 가입하신 판매회사의 지점을 통해 문의해주시기 바랍니다.
- 자본시장과 금융투자업에 관한 법률 시행령 제92조(자산운용보고서) 에서 정한 바에 따라 이메일로 자산운용 보고서를 받아보실 수 있습니다. 자산운용보고서는 3개월마다 정기적으로 고객님의게 발송해드리고 있으며, 이메일 수령 신청을 통해 더욱 편리하게 자산운용 보고서를 열람하실 수 있습니다. 이메일 전환 신청은 가입하신 판매회사에서 변경하실 수 있습니다.

한눈에 보는 펀드 현황

- 운용 경과

- 투자환경 및 운용 계획

1. 펀드의 개요

- 기본 정보
- 펀드 구성
- 재산 현황

4. 투자운용인력 현황

- 투자운용인력(펀드매니저)
- 투자운용인력 변경내역

2. 수익률 현황

- 기간(누적) 수익률
- 손익 현황

5. 비용 현황

- 업자별 보수 지급현황
- 총보수·비용 비율

3. 자산 현황

- 자산구성 현황
- 자산별 구성비중
- 투자대상 업종 상위 10
- 주식업종별 투자비중
- 각 자산별 보유 내역

6. 투자자산 매매내역

- 매매주식 규모 및 회전율
- 최근 3분기 주식 매매회전율 추이

7. 고유자산 투자에 관한 사항

< 참고 - 펀드용어해설 >

대표이사 인사말

안녕하십니까?

신영자산운용 대표이사 허남권입니다.

작년 들어 글로벌 경제와 주식시장을 흔들며 놓은 코로나19 사태는 올해에도 여전히 진행 중입니다. 그러나 작년 연말 이후 백신들이 상용화되어 접종이 시작되면서 정상화에 대한 기대를 높이고 있습니다. 주식시장의 상승세도 이어졌습니다. 2019년 하반기 이후부터는 주식 시장 상승을 주도하던 일부 성장주 이외 업종과 종목들로도 상승세가 확산되면서 올해 코스피는 사상 최초로 3,000 포인트를 넘어섰습니다. 가치주와 배당주에 주로 투자하는 당사 펀드들의 상대적인 성과도 서서히 회복세를 보이고 있습니다.

당사는 작년 이후 코로나19의 전세계적인 확산이라는 사상 초유의 상황과 성장주로의 극단적인 쏠림 현상 속에서도 고객의 자산을 안정적으로 운용하기 위한 최선의 노력을 다하였습니다. 험난한 주식시장 속에서도 가치투자 철학에 대한 믿음을 잃지 않고 저평가된 업종 대표 우량주들과 가치주 및 배당주 위주의 균형 잡힌 투자를 유지하기 위해 노력하였습니다. 이러한 노력의 결과 올해 들어 펀드들의 성과도 점차 부진에서 벗어나 회복되고 있는 모습입니다.

백신으로 인해 코로나19 사태를 극복하고 경제가 정상화될 것이라는 기대는 점차 높아지고 있습니다만 백신의 공급 부족과 변종 바이러스 확산에 따른 우려도 여전히 남아 있습니다. 코로나19 사태를 지나면서 국가별 양극화, 산업별 양극화, 소득계층별 양극화 등 제반 분야에서 양극화가 빠르게 심화되고 있습니다. 자산시장에서도 이러한 영향과 함께 간접투자상품 운용에 있어 요구되는 전문성은 갈수록 더욱 커질 것으로 전망합니다.

그동안 한국 주식시장의 오랜 부진으로 기존 운용사들의 운용성과가 장기간 부진하였으나 올해 들어 점차 개선되고 있습니다. 특히, 글로벌 경기 반등 및 유동성 확대에 의해 기업 실적 개선됨에 따라 놀려 있었던 가치주들의 반등이 가치주 펀드들의 성과를 크게 개선시키고 있고 더 나아가 공모주식형 펀드 전반에 걸쳐 점차 성과가 회복되고 있는 모습을 보이고 있습니다. 이러한 흐름은 작년까지 직접투자 및 사모펀드로의 쏠림이 점차 공모펀드로 회귀함으로써 다시금 공모펀드 시장에 활력을 불어넣을 것으로 전망합니다.

신영자산운용은 투자자들의 신뢰를 기반으로 국내에서 대표적인 자산운용사 중의 하나로 성장해 왔습니다. 하지만 자산운용사가 그 소임을 다하지 못하면 이러한 신뢰는 한 순간에 무너질 수도 있음을 절감하고 있습니다. 저희는 가치주 투자에 특화된 전문성을 기반으로 운용성과 제고를 이루어내는 것을 최우선순위로 두고 있으며, 이는 곧 고객 신뢰회복으로 이어질 수 있다는 마음가짐으로 투자에 임하고 있습니다. 자산운용사는 고객의 수익을 위해 존재한다는 점을 깊이 새기고 맡은 바 소임을 다하는 회사가 되기 위해 노력해 나가겠습니다.

신영자산운용을 믿고 소중한 자산을 맡겨 주신
고객 여러분께 다시한번 깊은 감사의 말씀을 올립니다.
감사합니다.

신영자산운용 대표이사 허남권

허남권



운용 경과

신영마라톤중소형주증권투자신탁(주식)의 최근 3개월 수익률은 +2.49%로 비교 지수 수익률 +4.55% 대비해서 2.06%p 하회하는 수익률을 기록했습니다.(비교지수 (벤치마크): KOSPI 대형주지수 30% + KOSPI 중형주지수 50% + KOSPI 소형주지수 10% + Call 10%)

펀드 내 전력인프라, 건설 관련 종목들의 주가 상승이 수익률에 긍정적 영향을 주었습니다. 다만 보유비중이 낮은 소프트웨어 업종의 강세로 인해 상대 성과가 부진했습니다.

해당기간 국내 금융시장은 완만한 상승흐름을 이어갔습니다. 백신 접종 확대와 경기 회복 등 긍정적 요인이 있었으나, 코로나 변이의 재확산, 주요국의 통화 긴축 우려 등 부정 요인이 함께 영향을 주었습니다. 이에 따라 암호 화폐, 원자재와 같은 위험자산 가격이 급등락하는 등 변동성도 커졌습니다. 불확실성이 높아지면서 주요국 정부의 통화, 재정정책 방향에 대해 어느 때보다 시장 관심이 집중되었습니다. 시가총액 규모 별로는, 대형주 대비 중소형주가 상대적으로 크게 상승하였습니다. 업종의 경우 의류, 소프트웨어, 기계, 건설 등이 강세를 보인 반면, 전기전자, 의료, 화학 업종은 시장 상승에도 불구하고 하락하였고, 운수장비, 금융업종도 상대적으로 약세를 보였습니다.

펀드는 내수소비재 관련 종목을 일부 차익 실현하였고, 지주 및 산업재, 전기전자 비중을 확대하였습니다.

투자 환경 및 운용 계획

당분간 경기 정점 및 미국 연준의 통화긴축 우려에 따라 주식시장 변동성이 확대될 전망입니다. 시장은 미국 부채한도 협상과 인프라 법안 합의, 연준의 테이퍼링^{주1)}(채권 매입 축소), 경기지표 흐름을 확인하며 등락을 보이겠습니다. 3분기 말부터 정책 모멘텀이 재개되고 백신 접종 보급이 보다 확산하면서, 경기/기업 실적 증가 기대감이 재차 커질 것으로 보입니다.

상반기까지 저저효과에 기댄 성장으로 여러 산업 및 기업들의 가치가 상승했다면, 이제는 실적 개선과 밸류에이션 매력을 겸비한 저평가 기업의 선별이 보다 중요해지는 시기입니다. 펀드는 실적 안정성이 높은 기업, 영업 및 자산가치가 제고될 기업을 중심으로 계속해서 투자를 지속하고자 합니다.

더 나아가 향후 정부와 기업의 투자 증가에 주목하고 관련 영역과 기업 투자를 확대할 계획입니다. 장기간 과소투자에 따른 공급망 부족 환경에서 선진국의 자본재 주문 증가, 생산 현지화 요구에 따라 정부 및 민간기업들의 설비 투자 상승사이클이 예상됩니다. 이러한 국면에서 산업재(건설,기계) 업종의 수혜가 기대되며, 미국의 대규모 인프라 투자 및 친환경 투자에도 긍정적으로 투자 접근하고자 합니다.

또한 지주회사와 배당 매력 높은 기업들도 긍정적으로 보고 있습니다. 지주회사의 경우 상장 자회사 지분가치 상승 및 비상장 자회사, 기타 보유자산의 가치 제고, 지배구조 개선 및 주주친화적 경영 강화에 따라 순자산가치 대비 할인율이 구조적으로 낮아질 것으로 기대합니다.

주1) 테이퍼링(Tapering) : 정부가 경제 위기에 대처하기 위해 취했던 양적 완화의 규모를 점진적으로 축소해 나가는 것을 말합니다. Taper는 '폭이 점점 가늘어지다'라는 사전적 의미를 갖고 있으며, 중앙은행이 경기 부양을 위해 국채를 매입하는 등의 수단으로 통화를 시장에 추가로 유통시키는 '양적완화' 정책을 점진적으로 축소시킨다는 의미입니다.

1. 펀드의 개요

기본 정보

펀드 명칭	금융투자협회 펀드코드	투자위험등급
신영마라톤중소형주증권투자자신탁(주식)	BS988	
신영마라톤중소형주증권모투자신탁(주식)	BS945	
신영마라톤중소형주증권투자자신탁(주식)A-E형	BS947	
신영마라톤중소형주증권투자자신탁(주식)A-G형	BS948	
신영마라톤중소형주증권투자자신탁(주식)A형	BS946	
신영마라톤중소형주증권투자자신탁(주식)C-E형	BS950	
신영마라톤중소형주증권투자자신탁(주식)C-G형	BS951	2등급(높은위험)
신영마라톤중소형주증권투자자신탁(주식)C-P2e형	BV692	
신영마라톤중소형주증권투자자신탁(주식)C-P2형	BV691	
신영마라톤중소형주증권투자자신탁(주식)C-Pe형	BV690	
신영마라톤중소형주증권투자자신탁(주식)C-P형	BV688	
신영마라톤중소형주증권투자자신탁(주식)Cw형	BS952	
신영마라톤중소형주증권투자자신탁(주식)C형	BS949	
신영마라톤중소형주증권투자자신탁(주식)형	DJ480	

펀드종류	주식형, 개방형, 추가형, 종류형, 모자형	최초설정일	2017. 07.24.
운용기간	2021.04.24. ~ 2021.07.23.	존속기간	추가형으로 별도의 존속기간이 없음
자산운용회사	신영자산운용	펀드재산보관회사	우리은행
판매회사	신영증권, 국민은행 외 29개사	일반사무관리회사	하나펀드서비스
적용법률	자본시장과 금융투자업에 관한 법률		
상품의 특징	저평가 가치주 등 국내 주식에 60% 이상(중소형주에의 투자 50% 초과) 투자하는 주식모투자신탁에 90% 이상 투자하여 장기적으로 자본 증식을 추구합니다.		

펀드 구성

자펀드가 투자하고 있는 모펀드 비중



○ 신영마라톤중소형주증권모투자신탁(주식)

※ 자펀드가 투자 중인 모펀드 비중 및 구조를 보여줍니다.
 ※ 상기 그래프 및 구조도는 모자형 구조의 펀드에서 현금성 자산 등을 제외한 모펀드들의 투자비중을 100%로 가정하여, 각 모펀드에 투자하는 비중의 이해를 돕기 위해 작성하였습니다. 그러므로, 상기의 모펀드 투자 비중은 순자산 기준 투자 비중과는 차이가 있을 수 있음을 알려드립니다.

재산 현황

(단위 : 백만원, 백만좌, %) ✓

펀드 명칭	항목	전기말 (2021.04.23.)	당기말 (2021.07.23.)	증감률
신영마라톤중소형주 증권자(주식)운용	자산 총액 (A)	145,409	156,975	7.95
	부채 총액 (B)	730	437	-40.04
	순자산총액 (C=A-B)	144,680	156,537	8.20
	발행 수익증권 총 수 (D)	118,905	125,513	5.56
	기준가격 ^{주)} (E=C/D×1000)	1,216.77	1,247.18	2.50
종류(Class)별 기준가격 현황				
신영마라톤중소형주 증권자(주식)A-E형	기준가격	1,176.18	1,202.64	2.25
신영마라톤중소형주 증권자(주식)A-G형	기준가격	1,161.80	1,187.40	2.20
신영마라톤중소형주 증권자(주식)A형	기준가격	1,158.12	1,183.13	2.16
신영마라톤중소형주 증권자(주식)C-E형	기준가격	1,169.58	1,195.44	2.21
신영마라톤중소형주 증권자(주식)C-G형	기준가격	1,152.48	1,177.23	2.15
신영마라톤중소형주 증권자(주식)C-P2e형	기준가격	1,196.63	1,223.40	2.24
신영마라톤중소형주 증권자(주식)C-P2형	기준가격	1,179.48	1,204.65	2.13
신영마라톤중소형주 증권자(주식)C-Pe형	기준가격	1,190.98	1,217.54	2.23
신영마라톤중소형주 증권자(주식)C-P형	기준가격	1,173.51	1,198.40	2.12
신영마라톤중소형주 증권자(주식)Cw형	기준가격	1,181.11	1,208.73	2.34
신영마라톤중소형주 증권자(주식)C형	기준가격	1,145.31	1,169.17	2.08
신영마라톤중소형주 증권자(주식)형	기준가격	0.00	986.20	-1.38

주) 기준가격이란 투자자가 집합투자증권을 입금(매입), 출금(환매)하는 경우 또는 분배금(상환금포함) 수령 시에 적용되는 가격으로 펀드의 순자산총액을 발행된 수익증권 총좌수로 나눈 가격을 말합니다.
 주) 상기 재산현황에서 기준가격의 증감률은 펀드의 수정기준가를 통해 계산된 수치가 표기됩니다.

2. 수익률 현황

분배금 내역 (단위: 백만원, 백만주) ✓

구분	분배금 지급일	분배금 지급금액	분배후 수탁고수	기준가격(원)	
				분배금 지급전	분배금 지급후
신영마라톤중소형주증권 자투자신탁(주식)운용	2021. 7.26.	9,898	133,985	1,247.18	1,168.32
신영마라톤중소형주증권 자투자신탁(주식)A형	2021. 7.26.	847	31,140	1,183.13	1,155.32
신영마라톤중소형주증권 자투자신탁(주식)A-E형	2021. 7.26.	375	9,435	1,202.64	1,161.55
신영마라톤중소형주증권 자투자신탁(주식)A-G형	2021. 7.26.	2	67	1,187.40	1,152.88
신영마라톤중소형주증권 자투자신탁(주식)C형	2021. 7.26.	847	51,340	1,169.17	1,152.46
신영마라톤중소형주증권 자투자신탁(주식)C-E형	2021. 7.26.	557	16,174	1,195.44	1,160.00
신영마라톤중소형주증권 자투자신탁(주식)C-G형	2021. 7.26.	1	37	1,177.23	1,150.80
신영마라톤중소형주증권 자투자신탁(주식)Cw형	2021. 7.26.	6	119	1,208.73	1,154.68
신영마라톤중소형주증권 자투자신탁(주식)C-P형	2021. 7.26.	154	6,614	1,198.40	1,174.70
신영마라톤중소형주증권 자투자신탁(주식)C-Pe형	2021. 7.26.	142	3,497	1,217.54	1,175.51
신영마라톤중소형주증권 자투자신탁(주식)C-P2형	2021. 7.26.	129	5,111	1,204.65	1,178.86
신영마라톤중소형주증권 자투자신탁(주식)C-P2e형	2021. 7.26.	360	9,147	1,223.40	1,182.69
신영마라톤중소형주증권 자투자신탁(주식)형	2021. 7.26.	0	2,000	986.20	986.20

기간(누적) 수익률 (단위: %) ✓

구분	최근 3개월	최근 6개월	최근 9개월	최근 1년	최근 2년	최근 3년	최근 5년
신영마라톤중소형주 증권자(주식)	2.49	13.53	46.72	59.49	48.78	42.60	-
(비교지수 대비 성과)	-2.06	3.80	9.99	13.99	-2.53	3.07	-
종류(Class)별 현황							
신영마라톤중소형주 증권자(주식)A-E형	2.24	13.00	45.73	58.03	45.99	38.54	-
(비교지수 대비 성과)	-2.31	3.27	9.00	12.53	-5.32	-0.99	-
신영마라톤중소형주 증권자(주식)A-G형	2.20	12.91	45.55	57.77	45.50	37.82	-
(비교지수 대비 성과)	-2.35	3.18	8.82	12.27	-5.81	-1.71	-
신영마라톤중소형주 증권자(주식)A형	2.15	12.82	45.37	57.51	45.01	37.12	-
(비교지수 대비 성과)	-2.40	3.09	8.64	12.01	-6.30	-2.41	-
신영마라톤중소형주 증권자(주식)C-E형	2.21	12.92	45.57	57.80	45.56	37.92	-
(비교지수 대비 성과)	-2.34	3.19	8.84	12.30	-5.75	-1.61	-
신영마라톤중소형주 증권자(주식)C-G형	2.14	12.79	45.33	57.45	44.88	36.94	-
(비교지수 대비 성과)	-2.41	3.06	8.60	11.95	-6.43	-2.59	-
신영마라톤중소형주 증권자(주식)C-P2e형	2.23	12.97	45.67	57.94	45.84	38.32	-
(비교지수 대비 성과)	-2.32	3.24	8.94	12.44	-5.47	-1.21	-
신영마라톤중소형주 증권자(주식)C-P2형	2.13	12.76	45.27	57.36	44.73	36.72	-
(비교지수 대비 성과)	-2.42	3.03	8.54	11.86	-6.58	-2.81	-

3. 자산 현황

기간(누적) 수익률 (단위: %) ▾

구분	최근 3개월		최근 6개월		최근 9개월		최근 1년	최근 2년	최근 3년	최근 5년
	최초	최종	최초	최종	최초	최종				
신영마라톤중소형주 증권자(주식)C-Pe형	2.23	12.96	45.65	57.91	45.78	38.23	-			
(비교지수 대비 성과)	-2.32	3.23	8.92	12.41	-5.53	-1.30	-			
신영마라톤중소형주 증권자(주식)C-P형	2.12	12.74	45.22	57.29	44.59	36.52	-			
(비교지수 대비 성과)	-2.43	3.01	8.49	11.79	-6.72	-3.01	-			
신영마라톤중소형주 증권자(주식)Cw형	2.33	13.19	46.08	58.55	46.98	39.97	-			
(비교지수 대비 성과)	-2.22	3.46	9.35	13.05	-4.33	0.44	-			
신영마라톤중소형주 증권자(주식)C형	2.08	12.66	45.07	57.07	44.18	35.92	-			
(비교지수 대비 성과)	-2.47	2.93	8.34	11.57	-7.13	-3.61	-			
신영마라톤중소형주 증권자(주식)형	-	-	-	-	-	-	-			
(비교지수 대비 성과)	-	-	-	-	-	-	-			
비교지수주)	4.55	9.73	36.73	45.50	51.31	39.53	0.00			

주)비교지수(벤치마크): KOSPI 대형주지수 30% + KOSPI 중형주지수 50% + KOSPI 소형주지수 10% + Call 10%
 ※ 위 투자실적은 과거 성과를 나타낼 뿐 미래의 운용성과를 보장하는 것은 아닙니다.

손익 현황 (단위: 백만원) ▾

구분	증권		파생상품		부동산	특별자산		단기대출 및예금	기타	손익합계	
	주식	채권	어음	집합투자		장내	장외				실물자산
전기	14,112	0	0	45	0	0	0	0	6	12	14,174
당기	3,543	0	0	81	0	0	0	0	9	-1	3,632

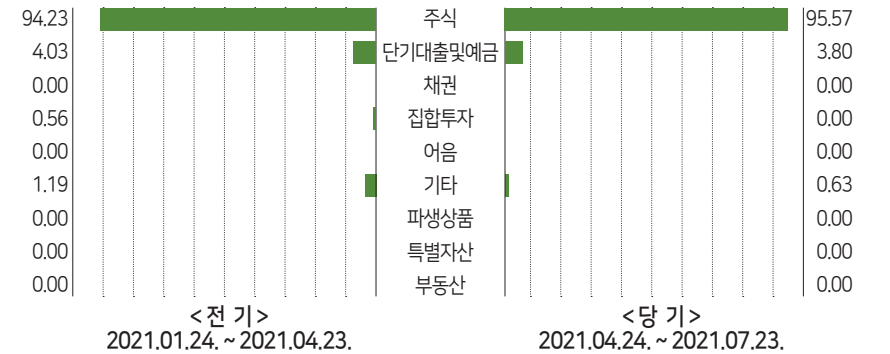
※ 전기: 2021.01.24. ~ 2021.04.23. / 당기: 2021.04.24. ~ 2021.07.23.

자산구성 현황 (단위: 백만원, %) ▾

통화별 구분	증권		파생상품		부동산	특별자산		단기대출 및예금	기타	자산총액		
	주식	채권	어음	집합투자		장내	장외				실물자산	기타
KRW	150,020	0	0	0	0	0	0	0	0	5,963	991	156,975
(1.00)	(95.57)	(0.00)	(0.00)	(0.00)	(0.00)	(0.00)	(0.00)	(0.00)	(0.00)	(3.80)	(0.63)	(100.00)
합계	150,020	0	0	0	0	0	0	0	0	5,963	991	156,975

* (): 구성비중

자산별 구성비중 (단위: %) ▾

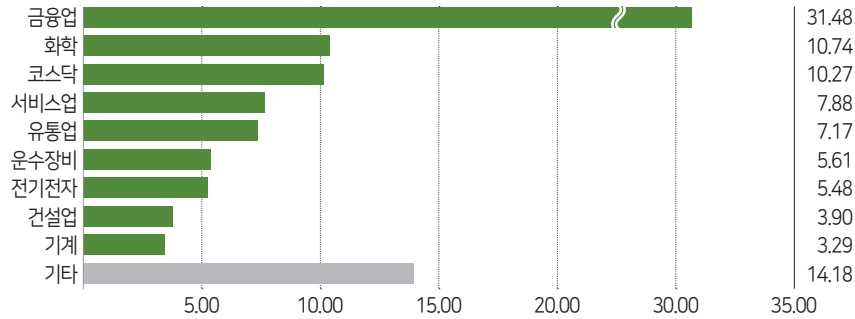


※ 위의 결과는 해당 펀드의 실제 자산보유 내역을 투자자에게 보여주기 위해, 모펀드의 자산구성 내역을 해당 펀드가 각 모펀드에서 차지하고 있는 비율을 가중치로 적용하여 안분한 결과입니다. 실제 수익증권 기준으로 작성한 결과와 비교하여 상이한 결과가 발생할 수 있습니다.

투자대상 업종 상위 10 (단위: %) ▾

순위	업종명	비중	순위	업종명	비중
1	금융업	31.48	6	운수장비	5.61
2	화학	10.74	7	전기전자	5.48
3	코스닥	10.27	8	건설업	3.90
4	서비스업	7.88	9	기계	3.29
5	유통업	7.17	10	기타	14.18

주식업종별 투자비중



※ 위 업종구분은 한국거래소의 업종구분을 따릅니다.
* (): 구성 비중

-각 자산별 보유 내역(모펀드 기준)-

※ 투자대상 상위 10개 종목 및 평가금액이 자산총액의 5% 또는 발행주식 총수의 1%를 초과하는 종목을 기재합니다.

종목명	보유수량	평가금액	비중	비고
LS	71,817	5,113	3.26	
현대모비스	15,147	4,234	2.7	
한라홀딩스	87,792	4,021	2.56	
신세계	13,843	3,793	2.42	
DGB금융지주	400,021	3,616	2.3	
화천기공	96,272	3,581	2.28	
녹십자홀딩스	103,124	3,424	2.18	
코오롱인더	41,991	3,410	2.17	
삼성물산우B	25,622	3,408	2.17	
LG	34,819	3,405	2.17	
신라교역	213,931	2,696	1.72	1%초과(1.34)

④ 4. 투자운용인력 현황

투자운용인력(펀드매니저)

(단위: 개, 백만원)

성명	직위	출생연도	운용중인 펀드 현황		성과보수가 있는 펀드 및 일임 계약 운용규모		협회등록번호
			펀드개수	운용규모	펀드개수	운용규모	
허남권	책임운용역	1963	68	3,539,130	1	1,564	2109000131
원주영	책임운용역	1974	26	1,123,561	2	373,017	2109000987
박민경	부책임운용역	1984	5	277,941	1	1,564	2109001903

※ 성명이 굵은 글씨로 표시된 것이 책임투자운용인력이며, '책임투자운용인력'이란 투자운용인력 중 투자전략 수립 및 투자 의사결정 등에 있어 주도적이고 핵심적인 역할을 수행하는 자를 말합니다.

※ 펀드의 투자운용인력 변경내역 등은 금융투자협회 전자공시사이트의 수시공시 등을 참고하실 수 있습니다. (인터넷 주소 <http://dis.kofia.or.kr>) 단, 협회 전자공시사이트가 제공하는 정보와 본 자산운용보고서가 제공하는 정보의 작성 기준일이 상이할 수 있습니다.

운용전문인력 변경내역

구분	기간	운용전문인력
책임운용역	2017.07.25. ~ 현재	허남권
책임운용역	2017.07.25. ~ 현재	원주영
부책임운용역	2017.07.25. ~ 현재	박민경

※ 최근 3년간의 투자운용인력 변경 내역입니다.

 5. 비용 현황

업자별 보수 지급현황

(단위: 백만원, %) √

구분	전기 2021.01.24.~2021.04.23.		당기 2021.04.24.~2021.07.23.	
	금액	비율(주1)	금액	비율(주1)
	자산운용사	0	0.00	0
판매회사	0	0.00	0	0.00
펀드재산보관회사 (신탁업자)	0	0.00	0	0.00
일반사무관리회사	0	0.00	0	0.00
보수합계	0	0.00	0	0.00
기타비용(주2)	0	0.00	1	0.00
매매·중개 수수료	70	0.05	48	0.03
단순매매·중개수수료	24	0.02	18	0.01
조사분석업무등서비스수수료	94	0.07	65	0.04
합계	136	0.10	67	0.04
증권거래세	10	0.15	15	0.15
자산운용사	6	0.09	9	0.09
판매회사	0	0.00	0	0.00
펀드재산보관회사 (신탁업자)	0	0.00	0	0.00
일반사무관리회사	0	0.00	0	0.00
보수합계	17	0.24	24	0.24
기타비용(주2)	0	0.00	0	0.00
매매·중개 수수료	4	0.05	3	0.03
단순매매·중개수수료	1	0.02	1	0.01
조사분석업무등서비스수수료	5	0.07	4	0.04
합계	7	0.10	5	0.05
증권거래세	0	0.15	0	0.15
자산운용사	0	0.13	0	0.13
판매회사	0	0.00	0	0.00
펀드재산보관회사 (신탁업자)	0	0.00	0	0.00
일반사무관리회사	0	0.00	0	0.00
보수합계	0	0.29	0	0.29
기타비용(주2)	0	0.00	0	0.00
매매·중개 수수료	0	0.05	0	0.03
단순매매·중개수수료	0	0.02	0	0.01
조사분석업무등서비스수수료	0	0.07	0	0.04
합계	0	0.10	0	0.04
증권거래세	0	0.10	0	0.04

업자별 보수 지급현황

(단위: 백만원, %) √

구분	전기 2021.01.24.~2021.04.23.		당기 2021.04.24.~2021.07.23.	
	금액	비율(주1)	금액	비율(주1)
	자산운용사	54	0.15	55
판매회사	62	0.17	64	0.17
펀드재산보관회사 (신탁업자)	2	0.00	2	0.00
일반사무관리회사	1	0.00	1	0.00
보수합계	119	0.33	122	0.33
기타비용(주2)	0	0.00	0	0.00
매매·중개 수수료	18	0.05	11	0.03
단순매매·중개수수료	6	0.02	4	0.01
조사분석업무등서비스수수료	24	0.07	16	0.04
합계	35	0.10	16	0.04
증권거래세	21	0.15	27	0.15
자산운용사	17	0.12	22	0.12
판매회사	1	0.00	1	0.00
펀드재산보관회사 (신탁업자)	0	0.00	0	0.00
일반사무관리회사	0	0.00	0	0.00
보수합계	39	0.28	51	0.28
기타비용(주2)	0	0.00	0	0.00
매매·중개 수수료	7	0.05	6	0.03
단순매매·중개수수료	2	0.02	2	0.01
조사분석업무등서비스수수료	9	0.07	8	0.04
합계	14	0.10	8	0.04
증권거래세	0	0.15	0	0.15
자산운용사	0	0.18	0	0.19
판매회사	0	0.00	0	0.00
펀드재산보관회사 (신탁업자)	0	0.00	0	0.00
일반사무관리회사	0	0.00	0	0.00
보수합계	0	0.34	0	0.34
기타비용(주2)	0	0.00	0	0.00
매매·중개 수수료	0	0.05	0	0.03
단순매매·중개수수료	0	0.02	0	0.01
조사분석업무등서비스수수료	0	0.07	0	0.04
합계	0	0.10	0	0.04
증권거래세	0	0.10	0	0.04

업자별 보수 지급현황

(단위: 백만원, %) ∨

구분	전기 2021.01.24.~2021.04.23.		당기 2021.04.24.~2021.07.23.			
	금액	비율(주1)	금액	비율(주1)		
	자산운용사	6	0.15	14	0.15	
판매회사	4	0.10	9	0.10		
신영마라톤 중소형주 증권자(주식)	펀드재산보관회사 (신탁업자)	0	0.00	0	0.00	
	일반사무관리회사	0	0.00	0	0.00	
	보수합계	10	0.25	24	0.26	
C-P2e형	기타비용(주2)	0	0.00	0	0.00	
	매매·중개	단순매매·중개수수료	2	0.05	3	0.03
	수수료	조사분석업무등서비스수수료	1	0.02	1	0.01
		합계	3	0.07	4	0.04
	증권거래세		4	0.09	4	0.05
신영마라톤 중소형주 증권자(주식)	자산운용사	8	0.15	9	0.15	
	판매회사	11	0.20	12	0.20	
	펀드재산보관회사 (신탁업자)	0	0.00	0	0.00	
	일반사무관리회사	0	0.00	0	0.00	
	보수합계	20	0.35	22	0.36	
C-P2형	기타비용(주2)	0	0.00	0	0.00	
	매매·중개	단순매매·중개수수료	3	0.05	2	0.03
	수수료	조사분석업무등서비스수수료	1	0.02	1	0.01
		합계	4	0.07	3	0.04
	증권거래세		5	0.10	3	0.04
신영마라톤 중소형주 증권자(주식)	자산운용사	4	0.15	6	0.15	
	판매회사	3	0.10	4	0.11	
	펀드재산보관회사 (신탁업자)	0	0.00	0	0.00	
	일반사무관리회사	0	0.00	0	0.00	
	보수합계	6	0.26	10	0.26	
C-Pe형	기타비용(주2)	0	0.00	0	0.00	
	매매·중개	단순매매·중개수수료	1	0.05	1	0.03
	수수료	조사분석업무등서비스수수료	0	0.02	0	0.01
		합계	2	0.07	2	0.04
	증권거래세		2	0.10	2	0.05

업자별 보수 지급현황

(단위: 백만원, %) ∨

구분	전기 2021.01.24.~2021.04.23.		당기 2021.04.24.~2021.07.23.			
	금액	비율(주1)	금액	비율(주1)		
	자산운용사	12	0.15	12	0.15	
판매회사	17	0.21	18	0.21		
신영마라톤 중소형주 증권자(주식)	펀드재산보관회사 (신탁업자)	0	0.00	0	0.00	
	일반사무관리회사	0	0.00	0	0.00	
	보수합계	30	0.36	30	0.37	
C-P형	기타비용(주2)	0	0.00	0	0.00	
	매매·중개	단순매매·중개수수료	4	0.05	3	0.03
	수수료	조사분석업무등서비스수수료	1	0.02	1	0.01
		합계	5	0.07	3	0.04
	증권거래세		8	0.10	4	0.04
신영마라톤 중소형주 증권자(주식)	자산운용사	0	0.15	0	0.15	
	판매회사	0	0.00	0	0.00	
	펀드재산보관회사 (신탁업자)	0	0.00	0	0.00	
	일반사무관리회사	0	0.00	0	0.00	
	보수합계	0	0.16	0	0.16	
Cw형	기타비용(주2)	0	0.00	0	0.00	
	매매·중개	단순매매·중개수수료	0	0.05	0	0.03
	수수료	조사분석업무등서비스수수료	0	0.02	0	0.01
		합계	0	0.07	0	0.04
	증권거래세		0	0.10	0	0.04
신영마라톤 중소형주 증권자(주식)	자산운용사	93	0.15	92	0.15	
	판매회사	154	0.25	154	0.25	
	펀드재산보관회사 (신탁업자)	3	0.00	3	0.00	
	일반사무관리회사	2	0.00	2	0.00	
	보수합계	251	0.40	251	0.41	
C형	기타비용(주2)	1	0.00	1	0.00	
	매매·중개	단순매매·중개수수료	31	0.05	19	0.03
	수수료	조사분석업무등서비스수수료	11	0.02	7	0.01
		합계	42	0.07	26	0.04
	증권거래세		60	0.10	26	0.04

업자별 보수 지급현황

(단위: 백만원, %) ▾

구분	전기		당기	
	2021.01.24. ~ 2021.04.23.		2021.04.24. ~ 2021.07.23.	
	금액	비율 ^{주1)}	금액	비율 ^{주1)}
자산운용사	0	0.00	1	0.03
판매회사	0	0.00	0	0.00
펀드재산보관회사 (신탁업자)	0	0.00	0	0.00
일반사무관리회사	0	0.00	0	0.00
신영마라톤 중소형주 증권자(주식) 형	0	0.00	1	0.03
보수합계	0	0.00	0	0.00
기타비용 ^{주2)}	0	0.00	0	0.00
매매·중개 수수료	0	0.00	0	0.01
단순매매·중개수수료	0	0.00	0	0.01
조사분석업무 등 서비스 수수료	0	0.00	0	0.00
합계	0	0.00	0	0.01
증권거래세	0	0.00	0	0.01

주1) 펀드의 순자산총액(기간평균) 대비 비율을 나타냅니다.

주2) 기타비용이란 회계감사비용, 증권 등의 예약 및 결제비용 등 펀드에서 경상적·반복적으로 지출된 비용으로서 매매·중개수수료는 제외한 것입니다.

※ 성과보수내역: 해당사항 없음 / ※ 발행분담금내역: 해당사항 없음

총보수·비용비율

(단위: 연환산, %) ▾

구분		총보수·비용비율 ^{주1)}		매매·중개수수료비율 ^{주2)}	합계(A+B)
		전기	당기		
신영마라톤중소형주증권자 (주식)	전기	0.0013	0.2151		0.2164
	당기	0.0014	0.2083		0.2097
종류(Class)별 현황					
신영마라톤중소형주증권자 (주식)A-E형	전기	0.9829	0.2142		1.1971
	당기	0.9825	0.2072		1.1897
신영마라톤중소형주증권자 (주식)A-G형	전기	1.1591	0.2114		1.3705
	당기	1.1591	0.2041		1.3632
신영마라톤중소형주증권자 (주식)A형	전기	1.3329	0.215		1.5479
	당기	1.3326	0.2089		1.5415
신영마라톤중소형주증권자 (주식)C-E형	전기	1.1329	0.218		1.3509
	당기	1.1325	0.2088		1.3413
신영마라톤중소형주증권자 (주식)C-G형	전기	1.3781	0.2182		1.5963
	당기	1.3782	0.2084		1.5866
신영마라톤중소형주증권자 (주식)C-P2e형	전기	1.0327	0.2192		1.2519
	당기	1.0323	0.2049		1.2372
신영마라톤중소형주증권자 (주식)C-P2형	전기	1.4328	0.2192		1.652
	당기	1.4325	0.2095		1.642
신영마라톤중소형주증권자 (주식)C-Pe형	전기	1.0578	0.2141		1.2719
	당기	1.0574	0.206		1.2634
신영마라톤중소형주증권자 (주식)C-P형	전기	1.4828	0.2178		1.7006
	당기	1.4825	0.2101		1.6926
신영마라톤중소형주증권자 (주식)Cw형	전기	0.6308	0.21		0.8408
	당기	0.6299	0.2073		0.8372
신영마라톤중소형주증권자 (주식)C형	전기	1.633	0.2146		1.8476
	당기	1.6326	0.2089		1.8415
신영마라톤중소형주증권자 (주식)형	전기	0	0		0
	당기	0.6623	0.1652		0.8275

주1) 총보수·비용비율(Total Expense Ratio)이란 운용보수 등 펀드에서 부담하는 '보수'와 '기타비용' 총액을 순자산 연평 잔액(보수·비용 차감전 기준)으로 나눈 비율로서 해당 운용기간 중 투자자가 부담한 총 보수·비용수준을 나타냅니다.

주2) 매매·중개수수료 비율이란 매매·중개수수료를 순자산 연평잔액(보수·비용 차감전 기준)으로 나눈 비율로서 해당 운용기간 중 투자자가 부담한 매매·중개수수료의 수준을 나타냅니다.

※ 모자형의 경우 모펀드에서 발생한 비용을 자펀드가 차지하는 비율대로 안분하여 합산한 수치입니다.

※ 전기: 2021.01.24. ~ 2021.04.23. / 당기: 2021.04.24. ~ 2021.07.23.

6. 투자자산 매매내역

매매주식 규모 및 회전율 (단위: 백만원, %) ✓

매수		매도		매매회전율(주)	
수량	금액	수량	금액	해당기간	연환산
1,035,861	38,388	826,426	28,697	19.19	76.96

주) 해당 운용기간 중 매도한 주식금액의 총액을 그 해당 운용기간 중 보유한 주식의 평균가액으로 나눈 비율을 나타냅니다.

최근 3분기 주식 매매회전율 추이 (단위: %) ✓

2020.10.24. ~ 2021.01.23.	2021.01.24. ~ 2021.04.23.	2021.04.24. ~ 2021.07.23.
47.71	44.59	19.19

7. 고유자산 투자에 관한 사항

(단위: 백만원, %) ✓

펀드 명칭	투자금액	투자 후 수익률
신영마라톤중소형주증권투자신탁(주식)	6,188	74.46

※ 투자금액 및 수익률은 자산운용사의 운용전략에 따라 추가설정(환매)될 수 있으며, 이에 따라 투자금액 및 수익률이 변동될 수 있습니다.

펀드용어해설 ✓

용 어	내 용
한국금융투자협회 펀드코드	상장주식의 경우 회사명 또는 코드번호 6자리를 활용하여 수익자들이 쉽게 공시사항을 조회, 활용할 수 있는 것처럼 펀드 또한 금융투자협회가 부여하는 5자리의 고유 코드가 존재하며, 펀드명 뿐만 아니라 이러한 코드를 이용하여 펀드의 각종 정보에 대한 조사가 가능합니다.
개방형펀드	투자자가 원할 시 언제든지 환매가 가능한 펀드입니다.
폐쇄형펀드	환매가 불가능한 펀드입니다.
추가형펀드	기 설정된 펀드에 추가 설정이 가능한 펀드입니다.
단위형펀드	투자신탁의 모집시기(판매기간)가 한정되어 있고 그 이후에는 가입할 수 없는 펀드입니다.
종류형펀드	통상 멀티클래스 펀드로 불립니다. 멀티클래스 펀드란 하나의 펀드 안에서 투자자 그룹(클래스)별로 서로 다른 판매보수와 수수료체계를 적용하는 상품을 말합니다. 보수와 수수료의 차이로 클래스별 기준가격은 다르게 산출되지만 각 클래스는 하나의 펀드로 간주돼 통합 운용되므로 자산운용 및 평가방법은 동일합니다.
모자형펀드	운용하는 펀드(모펀드)와 이 펀드에만 투자하는 펀드(자펀드)로 구성된 펀드 형태를 말합니다. 자펀드는 모펀드 외에는 투자할 수 없습니다.
주식형펀드	집합투자재산의 60% 이상을 주식에 투자하는 펀드입니다.
기준가격	펀드의 매입·환매 및 분배시 적용되는 가격으로, 기준가격의 산정은 전일의 펀드순자산총액을 전일의 펀드 잔존 수익증권 수량으로 나누어 1,000을 곱한 가격으로 표시하고, 소수점 셋째자리에서 반올림합니다.
레버리지효과	파생상품을 이용한 고위험의 투자방법으로 적은 투자금액으로 큰 수익을 얻을 기회를 제공하기도 하지만, 주가가 예상과 다른 방향으로 움직이면 큰 손실을 초래하기도 합니다.
신탁보수	펀드의 운용 및 관리와 관련된 비용입니다. 다시 말해 재산을 운용 및 관리해준 대가로 고객이 지불하는 비용입니다. 이는 통상 연율로 표시되며, 신탁보수에는 집합투자업자보수, 판매회사보수, 신탁보수, 일반사무관리회사보수 등이 있습니다. 보수율은 상품마다 다르게 책정되는 것이 일반적입니다.
수익자총회	수익증권 총수의 100분의 50 이상을 보유한 수익자가 소집을 요청하는 경우 1개월 이내에 자산운용회사가 소집하는 것이 원칙입니다. 총 수익증권 수의 과반수를 보유하는 수익자의 출석으로 열리는데, 상정된 안건은 출석한 수익자 의결권의 3분의 2 이상과 수익증권 총수의 3분의 1 이상의 찬성으로 의결됩니다. 만약 이 의결에 반대하는 수익자는 총회가 개최되기 전에 서면으로 반대의를 통지하고 20일 이내에 수익증권의 매수를 청구할 수 있습니다.
수익증권	펀드(투자신탁)에 투자한 투자자들에게 출자비율에 따라 나눠주는 증권으로서 주식회사의 주권과 유사한 개념입니다.
원천징수	소득금액 또는 수입금액을 지급할 때, 그 지급자가 그 지급 받는 자가 부담할 세액을 미리 국가를 대신하여 징수하는 것을 말합니다. 예를 들어, 근로자가 월급을 받을 때 월급(소득)에서 발생하는 세금을 차감한 금액을 받게 됩니다. 이는 월급을 지급하는 회사가 국가를 대신해서 미리 세금을 징수하고 세금납입일(통상 매달 10일)에 일괄적으로 국가에 납부하기 때문입니다.
판매수수료	투자자가 펀드 매입 시, 판매회사에 일회적으로 지불하는 수수료입니다. 이는 상품에 대한 취득권유 및 설명, 투자 설명서 제공 등에 수반되는 비용을 포함하고 있습니다. 수수료 지불 시점에 따라 선취판매수수료와 후취판매수수료로 구분합니다.
환매	만기가 되기 전에 말긴 돈을 되찾아 가는 것을 말합니다. 다만 단위형(폐쇄형) 상품의 경우 일정기간까지 중도해약을 금지하는 경우도 있습니다.
환매수수료	계약기간 이전 중도에 펀드를 환매할 시 일정한 벌칙금 형식으로 투자자에게 일회적으로 부과하는 수수료입니다. 이는 펀드 운용의 안정성과 펀드 환매시 소요되는 여러 비용을 감안하여 책정되며 부과된 수수료는 다시 펀드 재산에 편입되게 됩니다.