

신영가치플랜2030증권전환형자투자신탁(주식)

▶ 운용기간 : 2021. 6.22. ~ 2021. 9.21.



신영자산운용 고객 안내문

코로나 팬데믹 극복 일환으로 촉발된 초저금리 환경에서 자산가격은 일제히 회복 양상을 보였습니다. 백신 보급으로 인해 경제의 회복세가 점차 가시화되며, 연초 이후 비교적 소외되어 있던 저평가 가치주들의 상대적 약진이 돋보이고 있습니다.

코스피는 올해 들어 3,000pt를 넘기고 역사적 신고가를 경신하는 와중에, 가격부담으로 인해 투자를 지속해도 좋을 지 제 각각의 고민이 있으실 것으로 사료됩니다.

그러한 고민 해결의 실마리라도 제공해드릴 수 있게끔, 당사 허남권 대표이사의 가치주 장세에서의 투자 전략 동영상을 온라인으로 공유드리오니 많은 관심 부탁드립니다.

동영상 시청 방법

1. 당사 홈페이지 접속 (www.syfund.co.kr)
2. 유튜브 검색창에  신영자산운용  을 검색
3. QR 코드 인식 가능 앱(예 : 카메라, 카카오톡, 네이버 등)을 이용하여 우측 QR 코드를 비추시면 동영상 연결 링크 팝업



안녕하십니까?

신영자산운용 대표이사 허남권입니다.

작년 들어 글로벌 경제와 주식시장을 흔들어 놓은 코로나19 사태는 올해에도 여전히 진행 중입니다. 그러나 작년 연말 이후 백신들이 상용화되어 접종이 시작되면서 정상화에 대한 기대를 높이고 있습니다. 주식시장의 상승세도 이어졌습니다. 2019년 하반기 이후부터는 주식시장 상승을 주도하던 일부 성장주 이외 업종과 종목들로도 상승세가 확산되면서 올해 코스피는 사상 최초로 3,000 포인트를 넘어섰습니다. 가치주와 배당주에 주로 투자하는 당사 펀드들의 상대적인 성과도 서서히 회복세를 보이고 있습니다.

당사는 작년 이후 코로나19의 전세계적인 확산이라는 사상 초유의 상황과 성장주로의 극단적인 쏠림 현상 속에서도 고객의 자산을 안정적으로 운용하기 위한 최선의 노력을 다하였습니다. 험난한 주식시장 속에서도 가치투자 철학에 대한 믿음을 잃지 않고 저평가된 업종 대표 우량주들과 가치주 및 배당주 위주의 균형 잡힌 투자를 유지하기 위해 노력하였습니다. 이러한 노력의 결과 올해 들어 펀드들의 성과도 점차 부진에서 벗어나 회복되고 있는 모습입니다.

백신으로 인해 코로나19 사태를 극복하고 경제가 정상화될 것이라는 기대는 점차 높아지고 있습니다만 백신의 공급 부족과 변종 바이러스 확산에 따른 우려도 여전히 남아 있습니다. 코로나19 사태를 지나면서 국가별 양극화, 산업별 양극화, 소득계층별 양극화 등 제반 분야에서 양극화가 빠르게 심화되고 있습니다. 자산시장에서도 이러한 영향과 함께 간접투자상품 운용에 있어 요구되는 전문성은 갈수록 더욱 커질 것으로 전망합니다.

그동안 한국 주식시장의 오랜 부진으로 기존 운용사들의 운용성과가 장기간 부진하였으나 올해 들어 점차 개선되고 있습니다. 특히, 글로벌 경기 반등 및 유동성 확대로 인해 기업 실적이 개선됨에 따라 눌러 있었던 가치주들의 반등이 가치주 펀드들의 성과를 크게 개선시키고 있고 더 나아가 공모주식형 펀드 전반에 걸쳐 점차 성과가 회복되고 있는 모습을 보이고 있습니다. 이러한 흐름은 작년까지 직접투자 및 사모펀드로의 쏠림이 점차 공모펀드로 회귀함으로써 다시금 공모펀드 시장에 활력을 불어넣을 것으로 전망합니다.

신영자산운용은 투자자들의 신뢰를 기반으로 국내에서 대표적인 자산운용사 중의 하나로 성장해 왔습니다. 하지만 자산운용사가 그 소임을 다하지 못하면 이러한 신뢰는 한 순간에 무너질 수도 있음을 절감하고 있습니다. 저희는 가치주 투자에 특화된 전문성을 기반으로 운용성과 제고를 이루어내는 것을 최우선순위로 두고 있으며, 이는 곧 고객 신뢰회복으로 이어질 수 있다는 마음가짐으로 투자에 임하고 있습니다. 자산운용사는 고객의 수익을 위해 존재한다는 점을 깊이 새기고 맡은 바 소임을 다하는 회사가 되기 위해 노력해 나가겠습니다.

신영자산운용을 믿고 소중한 자산을 맡겨 주신
고객 여러분께 다시한번 깊은 감사의 말씀을 올립니다.
감사합니다.

신영자산운용 대표이사 허남권 



목 차

1. 펀드의 개요

- ▶ 기본정보
- ▶ 펀드구성
- ▶ 자산현황

2. 운용경과 및 수익률현황

- ▶ 운용경과
- ▶ 투자환경 및 운용계획
- ▶ 기간(누적) 수익률
- ▶ 손익현황

3. 자산현황

- ▶ 자산구성현황
- ▶ 주식업종별 투자비중
- ▶ 각 자산별 보유종목 내역

4. 투자운용전문인력 현황

- ▶ 투자운용인력(펀드매니저)
- ▶ 투자운용인력 변경내역

5. 비용현황

- ▶ 업자별 보수 지급현황
- ▶ 총보수, 비용 비율

6. 투자자산매매내역

- ▶ 매매주식규모 및 회전율
- ▶ 최근 3분기 주식 매매회전율 추이

<공지사항>

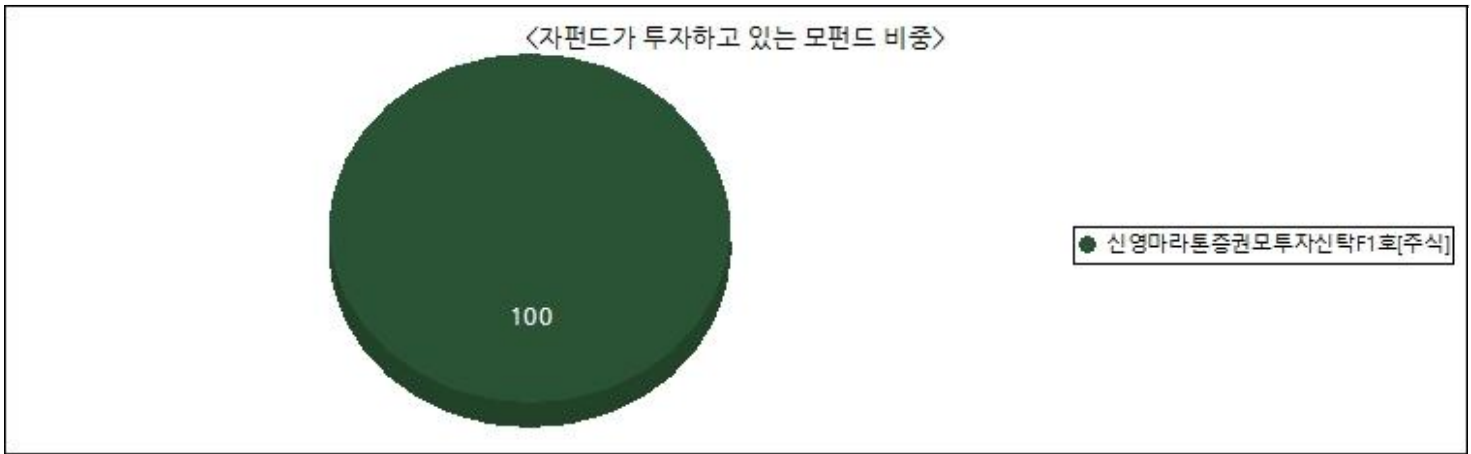
<참고-펀드 용어 정리>

1. 펀드의 개요

▶ 기본정보

펀드 명칭		금융투자협회 펀드코드	투자위험등급
신영가치플랜2030증권전환형자투자신탁(주식), 신영마라톤증권모투자신탁F1호[주식], 신영가치플랜2030증권전환형자투자신탁(주식)Ae형, 신영가치플랜2030증권전환형자투자신탁(주식)A형, 신영가치플랜2030증권전환형자투자신탁(주식)C4형, 신영가치플랜2030증권전환형자투자신탁(주식)Ce형		AV364, 18107, AV366, AV365, AV370, AV372	2등급(높은위험)
펀드의 종류	주식형, 개방형, 추가형, 종류형, 모자형, 전환형	최초설정일	2014. 9.22.
운용기간	2021. 6.22. ~ 2021. 9.21.	존속기간	추가형으로 별도의 존속기간이 없음
자산운용회사	신영자산운용	펀드재산보관회사	하나은행
판매회사	우리은행	일반사무관리회사	하나펀드서비스
적용법률	자본시장과 금융투자업에 관한 법률		
상품의 특징	이 투자신탁은 저평가 가치주에 주로 투자하는 주식 모투자신탁(신영마라톤증권모투자신탁F1호)에 90% 이상 투자하여 높은 투자수익과 장기적인 자산가치의 증식을 추구합니다.		

▶ 펀드구성



※ 자펀드가 투자 중인 모펀드 비중 및 구조를 보여줍니다.

※ 상기 그래프 및 구조도는 모자형 구조의 펀드에서 현금성 자산등을 제외한 모펀드들의 투자비중을 100%로 가정하여, 각 모펀드에 투자하는 비중의 이해를 돕기 위해 작성하였습니다. 그러므로, 상기의 모펀드 투자비중은 순자산 기준 투자 비중과는 차이가 있을 수 있음을 알려드립니다.

▶ 재산현황

(단위: 백만원, 백만좌, %)

펀드명칭	항목	전기말	당기말	증감률
신영가치플랜2030증권전환형자(주식)운용	자산 총액(A)	521	383	-26.62
	부채총액(B)	22	0	-100.00
	순자산총액(C=A-B)	499	383	-23.38
	발행 수익증권 총 수(D)	330	256	-22.40
	기준가격 ^{주)} (E=C/Dx1000)	1,512.54	1,493.42	-1.26
종류(Class)별 기준가격 현황				
신영가치플랜2030증권전환형자(주식)Ae형	기준가격	1,498.71	1,476.28	-1.50
신영가치플랜2030증권전환형자(주식)A형	기준가격	1,496.18	1,472.31	-1.60
신영가치플랜2030증권전환형자(주식)C4형	기준가격	1,167.09	1,148.30	-1.61
신영가치플랜2030증권전환형자(주식)Ce형	기준가격	1,497.09	1,474.29	-1.52

주) 기준가격이란 투자자가 집합투자증권을 입금(매입), 출금(환매)하는 경우 또는 분배금(상환금포함) 수령 시에 적용되는 가격으로 펀드의 순자산총액을 발행된 수익증권 총좌수로 나눈 가격을 말합니다.

주) 상기 재산현황에서 기준가격의 증감률은 펀드의 수정기준가를 통해 계산된 수치가 표기됩니다.

※ 분배금내역

(단위: 백만원, 백만좌)

구분	분배금지급일	분배금지급금액	분배후수탁고수	기준가격(원)		비고
				분배금지급전	분배금 지급후	
신영가치플랜2030증권전환형자투자신탁(주식)운용	2021. 9.23.	6	261	1,493.42	1,468.46	
신영가치플랜2030증권전환형자투자신탁(주식)A형	2021. 9.23.	0	4	1,472.31	1,466.38	
신영가치플랜2030증권전환형자투자신탁(주식)Ae형	2021. 9.23.	0	12	1,476.28	1,464.78	
신영가치플랜2030증권전환형자투자신탁(주식)C4형	2021. 9.23.	1	26	1,148.30	1,125.61	
신영가치플랜2030증권전환형자투자신탁(주식)Ce형	2021. 9.23.	2	225	1,474.29	1,464.25	

2. 운용경과 및 수익률현황

▶ 운용경과

신영가치플랜2030증권전환형투자신탁(주식)의 최근 3개월 수익률은 -1.26%로 비교지수 수익률 -2.75% 대비해서는 1.49%p 상회하였습니다.(비교지수(벤치마크): KOSPI X 90% + CD91 X 10%)

지난 분기 미국 시장은 보험세를 보였고, 중국과 한국 증시는 하락세를 보였습니다. 글로벌 기업들이 2분기에도 실적 서프라이즈를 기록하면서 분기 초에는 주식시장의 상승세가 지속되는 모습을 보였습니다. 그러나 미국 경기가 지속적으로 호조세를 보이고 고용 지표가 크게 상승하면서 연내 테이퍼링^{주1)}에 대한 이슈가 지속적으로 불거졌고, 9월 FOMC(미국 연방준비위원회 회의)에서 11월 테이퍼링을 시작한다는 강력한 신호가 나오면서 증시가 흔들렸습니다. 8월에 동남아를 중심으로 코로나 사태가 심각해지면서 글로벌 공급망 차질이 심화되었고, 지속되는 코로나와 유럽의 에너지 대란이 겹치면서 분기말까지도 공급망에 대한 이슈는 계속되고 있습니다. 중국에서는 헝다 그룹의 파산과 후폭풍에 대한 우려가 커지면서 아시아 시장 전반에 부정적인 영향을 주었습니다. 헝다 그룹이 리먼 사태처럼 번지지 않을 것으로 판단하지만, 중국 경기가 둔화되고 있다는 본질은 지속적으로 하방압력으로 작용할 여지가 있습니다. 한편 여러가지 정치, 경제, 환경적인 이유로 유가와 천연가스를 비롯한 원자재 상품값은 급등하면서 스태그플레이션 논란까지 이야기 되고 있습니다.

동기간 KOSPI 역시 대형주를 중심으로 하락세를 보였습니다. 국내 코로나 확진자가 급증하는 가운데 금융시장에서는 금리인상을 비롯해 긴축적인 기조가 강해지면서 실물경기와 정책 양쪽에서 타격을 받았습니다. 펀드는 BM대비 소폭 양호한 성과를 보였는데, 미디어콘텐츠, 통신, 지주사 등 방어적인 종목 비중이 시장 대비 높았기 때문으로 판단합니다.

주1) 테이퍼링(Tapering) : 정부가 경제 위기에 대처하기 위해 취했던 양적 완화의 규모를 점진적으로 축소해 나가는 것을 말합니다. Taper는 '폭이 점점 가늘어지다'라는 사전적 의미를 갖고 있으며, 중앙은행이 경기 부양을 위해 국채를 매입하는 등의 수단으로 통화를 시장에 추가로 유동시키는 '양적완화' 정책을 점진적으로 축소시킨다는 의미입니다.

▶ 투자환경 및 운용 계획

미국 통화정책의 변화가 본격화되면서 주식시장이 조정을 보이고 있습니다. 코로나 사태 이후 증시가 큰 폭의 조정 없이 상승세를 보였기 때문에 시장 참여자들의 혼란이 더욱 가중된 것으로 보입니다. 중국의 헝다 이슈와 경제둔화, 원자재 가격의 급등, 국내의 금융긴축, 미국의 부채한도 협상 등 여전히 우려할 만한 요소들이 존재하지만, 현재 경제상황과 주가수준을 고려할 때 이제는 긍정적인 관점에서 바닥을 잡아 나가야 할 시기로 판단합니다. 국내에서 코로나 백신 접종률이 크게 올라가면서 이른바 '위드코로나' 정책을 준비해야 한다는 주장이 강화되고 있는 것처럼, 글로벌 관점에서도 올해 연말과 내년초를 준비하는 관점에서는 공급망 차질이 풀리고 정상화된 이후의 주식시장을 준비하는 전략이 유리할 것으로 생각합니다. 글로벌 공급망 차질이 지속되는 원인으로는 코로나 그 자체로 인한 비효율성 심화도 있지만, 미국의 경우 재난지원금을 지속적으로 지급하면서 사람들이 과거처럼 노동시장에 돌아오지 않는 것도 주요 원인으로 지목되고 있습니다. 미국을 중심으로 고용시장이 정상화되면, 설사 공급망 차질이 실물경제에 좀 더 오래 타격을 주더라도, 주식시장에서 더 이상 이슈가 되지 않을 가능성이 높습니다.

코로나 기간 내내 사람들은 무엇이 구조적이고 무엇이 일시적인가에 대해 논의해왔습니다. 포괄적으로는 경제성장률부터 시작해서, 인플레이션이 일시적인지 혹은 수년간 지속될 것인지, 고용과 소비 측면에서 야외활동이 예전처럼 돌아갈 수 있을지 혹은 재택근무와 온라인 세상에서의 활동이 구조적으로 증가할지, 공급망 차질과 설비투자가 코로나로 인해 어떤 영향을 받았는지 등이 논의 대상이었습니다.

미국 연방준비위원회가 인플레이션은 일시적이라고 지속적으로 이야기하고 있음에도, 생각보다 물가압력이 있는 시기가 길어질 것 같다고 전망을 수정한 것처럼, 무엇이 구조적이고 일시적인지에 대한 확신을 가지기에는 아직 매우 이른 상황입니다. 이처럼 지금은 매우 많은 아이디어가 혼재되어 있는 국면이라고 생각합니다. 구조적인 변화가 코로나로 인한 일시적 변화로 오해 받는 경우도 많고, 그 반대의 경우도 많을 것입니다. 비메모리 반도체, 신재생 투자, 미디어콘텐츠 산업 등의 구조적 성장에 주목하고 있으며, 주가의 변동성이 확대되는 시점에 비중을 늘려 나갈 계획입니다.

▶ 기간(누적) 수익률

(단위 : %)

구분	최근 3개월	최근 6개월	최근 9개월	최근 1년
신영가치플랜2030증권전환형투자신탁(주식)	-1.26	-0.88	12.46	28.51
(비교지수 대비 성과)	1.49	-3.93	0.65	0.37
종류(Class)별 현황				
신영가치플랜2030증권전환형투자신탁(주식)Ae형	-1.49	-1.34	11.68	27.35
(비교지수 대비 성과)	1.26	-4.39	-0.13	-0.79
신영가치플랜2030증권전환형투자신탁(주식)A형	-1.59	-1.54	11.34	26.86
(비교지수 대비 성과)	1.16	-4.59	-0.47	-1.28
신영가치플랜2030증권전환형투자신탁(주식)C4형	-1.60	-1.57	11.29	26.78
(비교지수 대비 성과)	1.15	-4.62	-0.52	-1.36
신영가치플랜2030증권전환형투자신탁(주식)Ce형	-1.52	-1.40	11.59	27.22
(비교지수 대비 성과)	1.23	-4.45	-0.22	-0.92
CDSC 적용펀드 통합 수익률				
CDSC통합수익률	-1.60	-1.57	11.29	26.78
(비교지수 대비 성과)	1.15	-4.62	-0.52	-1.36
비교지수 ^{주)}	-2.75	3.05	11.81	28.14

주)비교지수(벤치마크): KOSPI X 90% + CD91 X 10%

※ 위 투자실적은 과거 성과를 나타낼 뿐 미래의 운용성과를 보장하는 것은 아닙니다.

구분	최근 2년	최근 3년	최근 5년
신영가치플랜2030증권전환형자(주식)	40.29	24.22	55.07
(비교지수 대비 성과)	-4.82	-7.33	5.40
종류(Class)별 현황			
신영가치플랜2030증권전환형자(주식)Ae형	37.69	20.79	48.04
(비교지수 대비 성과)	-7.42	-10.76	-1.63
신영가치플랜2030증권전환형자(주식)A형	36.59	19.35	45.17
(비교지수 대비 성과)	-8.52	-12.20	-4.50
신영가치플랜2030증권전환형자(주식)C4형	36.43	19.15	-
(비교지수 대비 성과)	-8.68	-12.40	-
신영가치플랜2030증권전환형자(주식)Ce형	37.40	20.42	47.39
(비교지수 대비 성과)	-7.71	-11.13	-2.28
CDSC 적용펀드 통합 수익률			
CDSC통합수익률	36.43	19.15	-
(비교지수 대비 성과)	-8.68	-12.40	-
비교지수 ^{주)}	45.11	31.55	49.67

주)비교지수(벤치마크): KOSPI X 90% + CD91 X 10%

※ 위 투자실적은 과거 성과를 나타낼 뿐 미래의 운용성과를 보장하는 것은 아닙니다.

▶ 손익현황

(단위: 백만원)

구분	증권				파생상품		부동산	특별자산		단기대출 및 예금	기타	손익합계
	주식	채권	어음	집합투자	장내	장외		실물자산	기타			
전기	8	0	0	0	0	0	0	0	0	0	0	8
당기	-4	0	0	0	0	0	0	0	0	0	0	-4

3. 자산현황

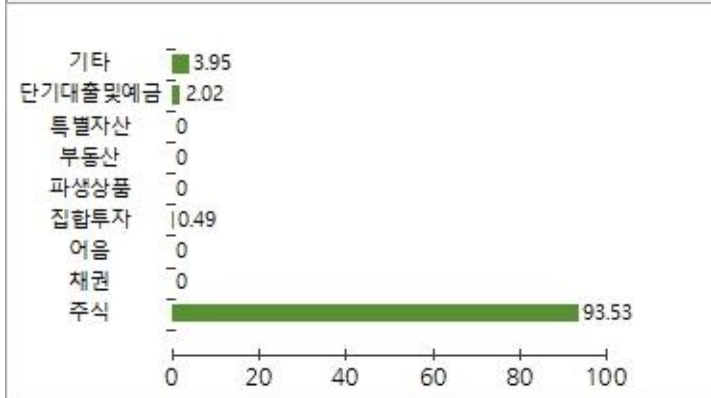
▶ 자산구성현황

(단위: 백만원, %)

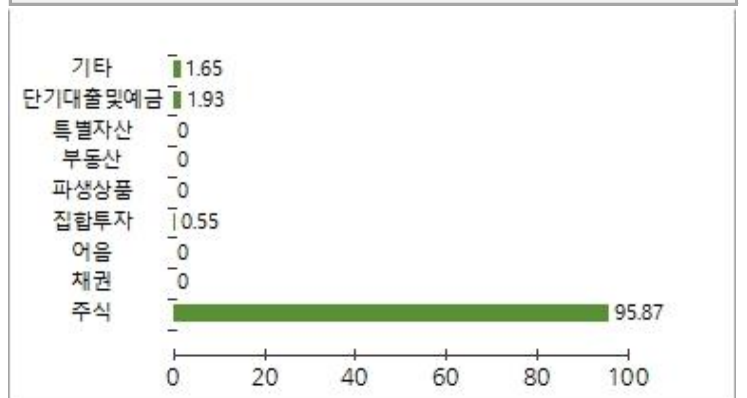
통화별 구분	증권				파생상품		부동산	특별자산		단기대출 및 예금	기타	자산총액
	주식	채권	어음	집합투자	장내	장외		실물자산	기타			
KRW	367			2						7	6	383
(1.00)	(95.87)	(0.00)	(0.00)	(0.55)	(0.00)	(0.00)	(0.00)	(0.00)	(1.93)	(1.65)	(100.00)	
합계	367			2					7	6	383	

*(): 구성비중

전기 자산별 구성비중



당기 자산별 구성비중



▶ 주식업종별 투자비중

(단위: %)

순위	업종명	비중	순위	업종명	비중
1	전기전자	33.29	6	금융업	6.15
2	코스닥	11.52	7	운수장비	4.77
3	화학	10.25	8	유통업	4.75
4	건설업	6.42	9	기계	2.78
5	서비스업	6.17	10	기타	13.90

※ 위 업종구분은 한국거래소의 업종구분을 따릅니다.

▼ 각 자산별 보유종목 내역(모펀드 기준)

▶ 주식

(단위: 주, 백만원, %)

종목명	보유수량	평가금액	비중	발행국가	통화	업종	비고
삼성전자	889	69	17.95	대한민국	KRW	전기전자	
삼성전자우	190	14	3.58	대한민국	KRW	전기전자	

SK하이닉스	103	11	2.9	대한민국	KRW	전기전자	
SK텔레콤	33	10	2.63	대한민국	KRW	통신업	
삼성SDI	12	9	2.33	대한민국	KRW	전기전자	
SK	31	9	2.24	대한민국	KRW	금융업	
기아	98	8	2.16	대한민국	KRW	운수장비	
삼성물산	57	7	1.93	대한민국	KRW	유통업	
LG화학	9	7	1.81	대한민국	KRW	화학	
하나금융지주	155	7	1.8	대한민국	KRW	금융업	

※ 투자대상 상위 10개 종목 및 평가금액이 자산총액의 5% 또는 발행주식 총수의 1%를 초과하는 종목을 기재합니다.

4. 투자운용전문인력 현황

▶ 투자운용인력(펀드매니저)

(단위: 개, 백만원)

성명	직위	출생연도	운용중인 펀드 현황		성과보수가 있는 펀드 및 일임계약 운용규모		협회등록번호
			펀드개수	운용규모	펀드개수	운용규모	
허남권	책임운용역	1963	69	3,469,414	1	1,561	2109000131
원주영	책임운용역	1974	26	1,100,704	1	373,014	2109000987
최형승	부책임운용역	1989	15	235,922	0	0	2114000014

※ 성명이 굵은 글씨로 표시된 것이 책임투자운용인력이며, '책임투자운용인력'이란 투자운용인력 중 투자전략 수립 및 투자 의사결정 등에 있어 주도적이고 핵심적인 역할을 수행하는 자를 말합니다.

※ 펀드의 투자운용인력 변경내역 등은 금융투자협회 전자공시사이트의 수시공시 등을 참고하실 수 있습니다. (인터넷 주소 <http://dis.kofia.or.kr>) 단, 협회 전자공시사이트가 제공하는 정보와 본 자산운용보고서가 제공하는 정보의 작성기준일이 상이 할 수 있습니다.

▶ 운용전문인력 변경내역

구분	기간	운용전문인력
책임운용역	2015.10.30. ~ 현재	허남권
책임운용역	2017.11.17. ~ 현재	원주영
부책임운용역	2021.04.29. ~ 현재	최형승
부책임운용역	2021.04.01. ~ 2021.04.28.	최민아
부책임운용역	2020.02.25. ~ 2021.03.31.	이철호
부책임운용역	2019.05.03. ~ 2020.02.24.	이철
부책임운용역	2014.09.22. ~ 2019.05.02.	윤하국

※ 최근 3년간의 투자운용인력 변경 내역입니다.

5. 비용 현황

▶ 업자별 보수 지급 현황

(단위: 백만원, %)

	구분	전기		당기		
		금액	비율 ^{주1)}	금액	비율 ^{주1)}	
신영가치플랜2030증권전환형자(주식)	자산운용사	0	0.00	0	0.00	
	판매회사	0	0.00	0	0.00	
	펀드재산보관회사(신탁업자)	0	0.00	0	0.00	
	일반사무관리회사	0	0.00	0	0.00	
	보수합계	0	0.00	0	0.00	
	기타비용 ^{주2)}	0	0.00	0	0.00	
	매매 중개 수수료	단순매매, 중개수수료	0	0.06	0	0.03
		조사분석업무 등 서비스 수수료	0	0.02	0	0.01
		합계	0	0.09	0	0.05
	증권거래세	1	0.10	0	0.06	
신영가치플랜2030증권전환형자(주식)Ae형	자산운용사	0	0.13	0	0.13	
	판매회사	0	0.10	0	0.10	
	펀드재산보관회사(신탁업자)	0	0.00	0	0.00	
	일반사무관리회사	0	0.00	0	0.00	
	보수합계	0	0.23	0	0.23	
	기타비용 ^{주2)}	0	0.00	0	0.00	
	매매 중개 수수료	단순매매, 중개수수료	0	0.07	0	0.03
		조사분석업무 등 서비스 수수료	0	0.03	0	0.01
		합계	0	0.10	0	0.04
	증권거래세	0	0.12	0	0.05	
	자산운용사	0	0.13	0	0.13	
	판매회사	0	0.20	0	0.20	
	펀드재산보관회사(신탁업자)	0	0.00	0	0.00	
	일반사무관리회사	0	0.00	0	0.00	
	보수합계	0	0.33	0	0.33	

신영가치플랜2030증권전환형자(주식)A형	기타비용 ^{주2)}		0	0.00	0	0.00
	매매 중개 수수료	단순매매, 중개수수료	0	0.07	0	0.03
		조사분석업무 등 서비스 수수료	0	0.02	0	0.01
		합계	0	0.09	0	0.05
		증권거래세	0	0.11	0	0.06
신영가치플랜2030증권전환형자(주식)C4형	자산운용사		0	0.13	0	0.13
	판매회사		0	0.21	0	0.21
	펀드재산보관회사(신탁업자)		0	0.00	0	0.00
	일반사무관리회사		0	0.00	0	0.00
	보수합계		0	0.35	0	0.35
	기타비용 ^{주2)}		0	0.00	0	0.00
	매매 중개 수수료	단순매매, 중개수수료	0	0.07	0	0.03
조사분석업무 등 서비스 수수료		0	0.02	0	0.01	
합계		0	0.09	0	0.05	
증권거래세		0	0.11	0	0.06	
신영가치플랜2030증권전환형자(주식)Ce형	자산운용사		1	0.13	0	0.13
	판매회사		1	0.13	0	0.13
	펀드재산보관회사(신탁업자)		0	0.01	0	0.01
	일반사무관리회사		0	0.00	0	0.00
	보수합계		1	0.26	1	0.26
	기타비용 ^{주2)}		0	0.00	0	0.00
	매매 중개 수수료	단순매매, 중개수수료	0	0.06	0	0.03
		조사분석업무 등 서비스 수수료	0	0.02	0	0.01
		합계	0	0.08	0	0.05
		증권거래세	0	0.10	0	0.06

주1) 펀드의 순자산총액(기간평균) 대비 비율을 나타냅니다.

주2) 기타비용이란 회계감사비용, 증권 등의 예약 및 결제비용 등 펀드에서 경상적·반복적으로 지출된 비용으로서 매매·중개수수료는 제외하였습니다.

※ 성과보수내역: 해당 없음

※ 발행분담금내역: 해당 없음

▶ 총보수, 비용비율

(단위: 연환산, %)

	구분	해당펀드		상위펀드 비용 합산	
		총보수·비용비율 ^{주1)}	중개수수료 비율 ^{주2)}	합성총보수·비용비율	매매·중개수수료 비율
신영가치플랜2030증권전환형자(주식)	전기	0	0.0000	0	0.2388
	당기	0	0.0000	0	0.2253
종류(Class)별 현황					
신영가치플랜2030증권전환형자(주식)Ae형	전기	0.9277	0	0.9277	0.2979
	당기	0.928	0	0.928	0.2662
신영가치플랜2030증권전환형자(주식)A형	전기	1.3188	0	1.3188	0.239
	당기	1.318	0	1.318	0.2258
신영가치플랜2030증권전환형자(주식)C4형	전기	1.3772	0	1.3772	0.2532
	당기	1.3774	0	1.3774	0.2376
신영가치플랜2030증권전환형자(주식)Ce형	전기	1.0297	0	1.0297	0.235
	당기	1.0297	0	1.0297	0.2218

주1) 총보수·비용비율(Total Expense Ratio)이란 운용보수 등 펀드에서 부담하는 '보수'와 '기타비용' 총액을 순자산 연평균잔액(보수·비용 차감전 기준)으로 나눈 비율로서 해당 운용기간 중 투자자가 부담한 총 보수·비용수준을 나타냅니다.

주2) 매매·중개수수료 비율이란 매매·중개수수료를 순자산 연평균잔액(보수·비용 차감전 기준)으로 나눈 비율로서 해당 운용기간 중 투자자가 부담한 매매·중개수수료의 수준을 나타냅니다.

6. 투자자산매매내역

▶ 매매주식규모 및 회전율

(단위: 백만원, %)

매수		매도		매매회전율 ^{주1)}	
수량	금액	수량	금액	해당기간	연환산
973,261	54,297	974,221	59,202	25.91	102.80

주) 해당 운용기간 중 매도한 주식가액의 총액을 그 해당 운용기간 중 보유한 주식의 평균가액으로 나눈 비율을 나타냅니다.

신영마라톤증권모F1[주식]

2020.12.22. ~ 2021. 3.21.	2021. 3.22. ~ 2021. 6.21.	2021. 6.22. ~ 2021. 9.21.
42.21	50.91	25.91

공지사항

1. 동 펀드는 모자형 구조의 펀드로써 이 자산운용보고서에서 자산구성현황, 보유종목, 보수 및 비용 등의 정보는 고객님의 가입한 신영가치플랜 2030증권전환형자(주식)이 투자하고 있는 비율에 따라 안분한 결과를 보여주고 있습니다.
2. 고객님의 가입하신 펀드는 '자본시장과 금융투자업에 관한 법률(현행 법률)'의 적용을 받습니다.
3. 이 보고서는 자본시장법에 의해 신영가치플랜2030증권전환형자(주식)의 자산운용회사인 신영자산운용이 작성하여 펀드재산보관회사(신탁업자)인 KEB하나은행의 확인을 받아 판매회사인 우리은행을 통해 투자자에게 제공됩니다. 각종 보고서 확인 :- 신영자산운용 홈페이지 (<http://www.syfund.co.kr>) → 펀드정보 → 펀드명 검색 → 자산운용보고서- 금융투자협회 전자공시 서비스 (<http://dis.kofia.or.kr>) → 펀드공시 → 보고서 선택 → 자산운용보고서 선택 → 펀드명 검색 → 조회
4. 이 자산운용보고서는 펀드 전체에 대해 다루고 있습니다. 투자자의 계좌별 수익률 정보 확인 및 고객정보 변경 처리는 펀드를가입하신 판매회사의 지점을 통해 문의해주시기 바랍니다.
5. 자본시장과 금융투자업에 관한 법률 시행령 제92조(자산운용보고서) 에서 정한 바에 따라 이메일로 자산운용 보고서를 받아보실 수 있습니다. 자산운용보고서는 3개월마다 정기적으로 고객님의게 발송해드리고 있으며, 이메일 수령 신청을 통해 더욱 편리하게 자산운용 보고서를 열람하실 수 있습니다. 이메일 전환 신청은 가입하신 판매회사에서 변경하실 수 있습니다.

참 고 | 펀드 용어 정리

용 어	내 용
한국금융투자협회 펀드코드	상장주식의 경우 회사명 또는 코드번호 6자리를 활용하여 수익자들이 쉽게 공시사항을 조회, 활용할 수 있는 것처럼 펀드 또한 금융투자협회가 부여하는 5자리의 고유코드가 존재하며, 펀드명 뿐만 아니라 이러한 코드를 이용하여 펀드의 각종 정보에 대한 조회가 가능합니다.
개방형펀드	투자자가 원할시 언제든지 환매가 가능한 펀드입니다.
폐쇄형 펀드	환매가 불가능한 펀드입니다.
추가형 펀드	기 설정된 펀드에 추가 설정이 가능한 펀드입니다.
단위형펀드	투자신탁의 모집시기(판매기간)가 한정되어 있고 그 이후에는 가입할 수 없는 펀드입니다.
종류형펀드	통상 멀티클래스 펀드로 불립니다. 멀티클래스 펀드란 하나의 펀드 안에서 투자자 그룹(클래스) 별로 서로 다른 판매보수와 수수료체계를 적용하는 상품을 말합니다. 보수와 수수료의 차이로 클래스별 기준가격은 다르게 산출되지만 각 클래스는 하나의 펀드로 간주돼 통합 운용되므로 자산운용 및 평가방법은 동일합니다.
모자형펀드	운용하는 펀드(모펀드)와 이 펀드에만 투자하는 펀드(자펀드)로 구성된 펀드 형태를 말합니다. 자펀드는 모펀드외에는 투자할 수 없습니다.
주식형펀드	집합투자재산의 60% 이상을 주식에 투자하는 펀드입니다.
기준가격	펀드의 매입·환매 및 분배시 적용되는 가격으로, 기준가격의 산정은 전일의 펀드순자산총액을 전일의 펀드 자존 수익증권 수량으로 나누어 1,000을 곱한 가격으로 표시하고, 소수점 셋째자리에서 반올림합니다.
레버리지효과	파생상품을 이용한 고위험의 투자방법으로 적은 투자금액으로 큰 수익을 얻을 기회를 제공하기도 하지만, 주가가 예상과 다른 방향으로 움직이면 큰 손실을 초래하기도 합니다.
신탁보수	펀드의 운용 및 관리와 관련된 비용입니다. 다시 말해 재산을 운용 및 관리해준 대가로 고객이 지불하는 비용입니다. 이는 통상 연율로 표시되며, 신탁보수에는 집합투자업자보수, 판매회사보수, 신탁업자보수, 일반사무관리회사보수 등이 있습니다. 보수율은 상품마다 다르게 책정되는 것이 일반적입니다.
수익자총회	수익증권 총수의 100분의 5이상을 보유한 수익자가 소집을 요청하는 경우 1개월 이내에 자산운용회사가 소집하는것이 원칙입니다. 총 수익증권 수의 과반수를 보유하는 수익자의 출석으로 열리는데, 상정된 안건은 출석한 수익자 의결권의 3분의 2이상과 수익증권 총수의 3분의 1이상의 찬성으로 의결됩니다. 만약 이 의결에 반대하는 수익자는 총회가 개최되기전에 서면으로 반대의사를 통지하고 20일 이내에 수익증권의 매수를 청구할 수 있습니다.
수익증권	펀드(투자신탁)에 투자한 투자자들에게 출자비율에 따라 나눠주는 증권으로서 주식회사의 주권과 유사한 개념입니다.
원천징수	소득금액 또는 수입금액을 지급할 때, 그 지급자가 그 지급 받는자가 부담할 세액을 미리 국가를 대신하여 징수하는 것을 말합니다. 예를 들어, 근로자가 월급을 받을때 월급(소득)에서 발생하는 세금을 차감한 금액을 받게 됩니다. 이는 월급을 지급하는 회사가 국가를 대신해서 미리 세금을 징수하고 세금납입일(통상 매달 10일)에 일괄적으로 국가에 납부하기 때문입니다.
판매수수료	투자자가 펀드 매입 시, 판매회사에 일회적으로 지불하는 수수료입니다. 이는 상품에 대한 취득권유 및 설명, 투자설명서 제공 등에 수반되는 비용을 포함하고 있습니다. 수수료 지불 시점에 따라 선취판매수수료와 후취판매수수료로 구분합니다.
환매	만기가 되기 전에 맡긴 돈을 되찾아 가는 것을 말합니다. 다만 단위형(폐쇄형) 상품의 경우 일정기한까지 중도해약을 금지하는 경우도 있습니다.
환매수수료	계약기간 이전 중도에 펀드를 환매할 시 일정한 벌칙금 형식으로 투자자에게 일회적으로 부과하는 수수료입니다. 이는 펀드운용의 안정성과 펀드환매시 소요되는 여러비용을 감안하여 책정되며 부과된 수수료는 다시 펀드 재산에 편입되게 됩니다.