

신영플러스안정형증권투자회사2호(채권혼합)

▶ 운용기간 : 2021. 6.25. ~ 2021. 9.24.



신영자산운용 고객 안내문

코로나 팬데믹 극복 일환으로 촉발된 초저금리 환경에서 자산가격은 일제히 회복 양상을 보였습니다. 백신 보급으로 인해 경제의 회복세가 점차 가시화되며, 연초 이후 비교적 소외되어 있던 저평가 가치주들의 상대적 약진이 돋보이고 있습니다.

코스피는 올해 들어 3,000pt를 넘기고 역사적 신고가를 경신하는 와중에, 가격부담으로 인해 투자를 지속해도 좋을 지 제 각각의 고민이 있으실 것으로 사료됩니다.

그러한 고민 해결의 실마리라도 제공해드릴 수 있게끔, 당사 허남권 대표이사의 가치주 장세에서의 투자 전략 동영상을 온라인으로 공유드리오니 많은 관심 부탁드립니다.

동영상 시청 방법

1. 당사 홈페이지 접속 (www.syfund.co.kr)
2. 유튜브 검색창에  신영자산운용  을 검색
3. QR 코드 인식 가능 앱(예 : 카메라, 카카오톡, 네이버 등)을 이용하여 우측 QR 코드를 비추시면 동영상 연결 링크 팝업



안녕하십니까?

신영자산운용 대표이사 허남권입니다.

작년 들어 글로벌 경제와 주식시장을 흔들어 놓은 코로나19 사태는 올해에도 여전히 진행 중입니다. 그러나 작년 연말 이후 백신들이 상용화되어 접종이 시작되면서 정상화에 대한 기대를 높이고 있습니다. 주식시장의 상승세도 이어졌습니다. 2019년 하반기 이후부터는 주식시장 상승을 주도하던 일부 성장주 이외 업종과 종목들로도 상승세가 확산되면서 올해 코스피는 사상 최초로 3,000 포인트를 넘어섰습니다. 가치주와 배당주에 주로 투자하는 당사 펀드들의 상대적인 성과도 서서히 회복세를 보이고 있습니다.

당사는 작년 이후 코로나19의 전세계적인 확산이라는 사상 초유의 상황과 성장주로의 극단적인 쏠림 현상 속에서도 고객의 자산을 안정적으로 운용하기 위한 최선의 노력을 다하였습니다. 험난한 주식시장 속에서도 가치투자 철학에 대한 믿음을 잃지 않고 저평가된 업종 대표 우량주들과 가치주 및 배당주 위주의 균형 잡힌 투자를 유지하기 위해 노력하였습니다. 이러한 노력의 결과 올해 들어 펀드들의 성과도 점차 부진에서 벗어나 회복되고 있는 모습입니다.

백신으로 인해 코로나19 사태를 극복하고 경제가 정상화될 것이라는 기대는 점차 높아지고 있습니다만 백신의 공급 부족과 변종 바이러스 확산에 따른 우려도 여전히 남아 있습니다. 코로나19 사태를 지나면서 국가별 양극화, 산업별 양극화, 소득계층별 양극화 등 제반 분야에서 양극화가 빠르게 심화되고 있습니다. 자산시장에서도 이러한 영향과 함께 간접투자상품 운용에 있어 요구되는 전문성은 갈수록 더욱 커질 것으로 전망합니다.

그동안 한국 주식시장의 오랜 부진으로 기존 운용사들의 운용성과가 장기간 부진하였으나 올해 들어 점차 개선되고 있습니다. 특히, 글로벌 경기 반등 및 유동성 확대로 인해 기업 실적이 개선됨에 따라 눌러 있었던 가치주들의 반등이 가치주 펀드들의 성과를 크게 개선시키고 있고 더 나아가 공모주식형 펀드 전반에 걸쳐 점차 성과가 회복되고 있는 모습을 보이고 있습니다. 이러한 흐름은 작년까지 직접투자 및 사모펀드로의 쏠림이 점차 공모펀드로 회귀함으로써 다시금 공모펀드 시장에 활력을 불어넣을 것으로 전망합니다.

신영자산운용은 투자자들의 신뢰를 기반으로 국내에서 대표적인 자산운용사 중의 하나로 성장해 왔습니다. 하지만 자산운용사가 그 소임을 다하지 못하면 이러한 신뢰는 한 순간에 무너질 수도 있음을 절감하고 있습니다. 저희는 가치주 투자에 특화된 전문성을 기반으로 운용성과 제고를 이루어내는 것을 최우선순위로 두고 있으며, 이는 곧 고객 신뢰회복으로 이어질 수 있다는 마음가짐으로 투자에 임하고 있습니다. 자산운용사는 고객의 수익을 위해 존재한다는 점을 깊이 새기고 맡은 바 소임을 다하는 회사가 되기 위해 노력해 나가겠습니다.

신영자산운용을 믿고 소중한 자산을 맡겨 주신
고객 여러분께 다시한번 깊은 감사의 말씀을 올립니다.
감사합니다.

신영자산운용 대표이사 허남권

허남권



목 차

1. 펀드의 개요

- ▶ 기본정보
- ▶ 펀드구성
- ▶ 자산현황

2. 운용경과 및 수익률현황

- ▶ 운용경과
- ▶ 투자환경 및 운용계획
- ▶ 기간(누적) 수익률
- ▶ 손익현황

3. 자산현황

- ▶ 자산구성현황
- ▶ 주식업종별 투자비중
- ▶ 각 자산별 보유종목 내역

4. 투자운용전문인력 현황

- ▶ 투자운용인력(펀드매니저)
- ▶ 투자운용인력 변경내역

5. 비용현황

- ▶ 업자별 보수 지급현황
- ▶ 총보수, 비용 비율

6. 투자자산매매내역

- ▶ 매매주식규모 및 회전율
- ▶ 최근 3분기 주식 매매회전율 추이

<공지사항>

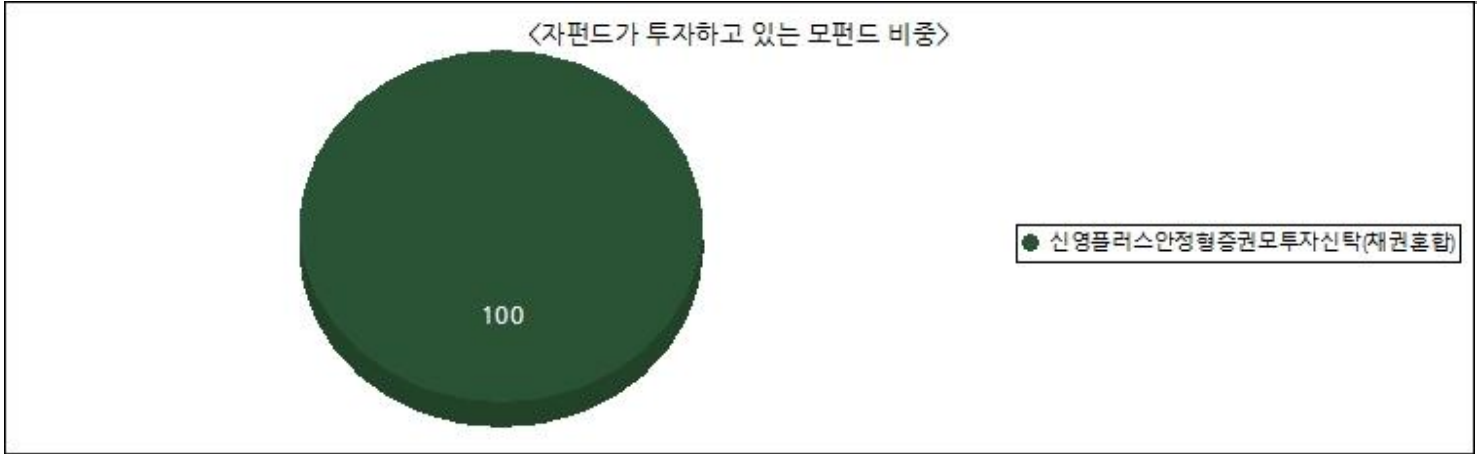
<참고-펀드 용어 정리>

1. 펀드의 개요

▶ 기본정보

펀드 명칭		금융투자협회 펀드코드	투자위험등급
신영플러스안정형증권투자회사2호(채권혼합), 신영플러스안정형증권모투자신탁(채권혼합)		48671, BG042	4등급(보통위험)
펀드의 종류	혼합채권형, 개방형, 추가형, 모자형	최초설정일	2005. 4.20.
운용기간	2021. 6.25. ~ 2021. 9.24.	존속기간	추가형으로 별도의 존속기간이 없음
자산운용회사	신영자산운용	펀드재산보관회사	하나은행(뮤추얼)
판매회사	신영증권	일반사무관리회사	하나펀드서비스
적용법률	자본시장과 금융투자업에 관한 법률		
상품의 특징	채권 및 어음에 90% 이하, 공모주, 가치주 등 주식에 30% 이하를 투자하는 모투자신탁(채권혼합)에 90% 이상을 투자하여 투자수익을 추구합니다.		

▶ 펀드구성



※ 자펀드가 투자 중인 모펀드 비중 및 구조를 보여줍니다.

※ 상기 그래프 및 구조도는 모자형 구조의 펀드에서 현금성 자산등을 제외한 모펀드들의 투자비중을 100%로 가정하여, 각 모펀드에 투자하는 비중의 이해를 돕기 위해 작성하였습니다. 그러므로, 상기의 모펀드 투자비중은 순자산 기준 투자 비중과는 차이가 있을 수 있음을 알려드립니다.

▶ 재산현황

(단위: 백만원, 백만좌, %)

펀드명칭	항목	전기말	당기말	증감률
신영플러스안정형투자회사2(채권혼합)	자산 총액(A)	136	133	-1.84
	부채총액(B)	3.21	2.93	-8.65
	순자산총액(C=A-B)	133	131	-1.67
	발행 수익증권 총 수(D)	133	133	0.00
	기준가격 ^{주)} (E=C/Dx1000)	996.13	979.46	-1.67

주) 기준가격이란 투자자가 집합투자증권을 입금(매입), 출금(환매)하는 경우 또는 분배금(상환금포함) 수령 시에 적용되는 가격으로 펀드의 순자산총액을 발행된 수익증권 총좌수로 나눈 가격을 말합니다.

주) 상기 재산현황에서 기준가격의 증감률은 펀드의 수정기준가를 통해 계산된 수치가 표기됩니다.

2. 운용경과 및 수익률현황

▶ 운용경과

신영플러스안정형증권투자회사2호(채권혼합)의 최근 3개월 수익률은 -1.67%로 비교지수 수익률 -1.24% 대비해서 0.43%p 하회하였습니다. (비교지수(벤치마크): KOSPI 27% + KIS국공채지수(1~2년) 63% + Call 10%)

[주식 부문]

해당 기간 동안 소재 섹터와 건강관리 섹터가 각각 +2.01%, +0.73%의 수익률을 기록하며 가장 많이 상승한 반면, 경기소비재 섹터와 에너지 섹터가 각각 -12.27%, -10.60% 하락하며 부진한 수익률을 기록하였습니다.

펀드는 시장 하락을 주도한 네이버, 카카오 등 고성장 플랫폼들과 백신 관련 바이오 회사들의 비중을 선제적으로 축소하였지만, 건강관리 섹터의 비중과 전기차 관련 회사들의 비중이 낮아 비교지수 대비 하회하는 수익률을 기록하였습니다. 글로벌 금융시장은 테이

퍼링^{주1)}을 가시적으로 앞두고 있으며, 금리인상과 수요 둔화 우려, 인플레이션 장기화 우려 등 다양한 우려요인들에 직면하고 있습니다. 이미 해당 우려 사항들이 주가에 무차별적으로 반영되고 있지만, 기업의 비즈니스 실적, 사업 방향성에 따라 주가의 향방은 달라질 수 있다고 판단하고 있습니다. 오히려 상당 부분 무차별적으로 조정을 받고 있는 현 시점이 우량한 주식을 합리적인 가격에 투자할 수 있는 적절한 시점이라고 판단하고 있습니다.

담당 운용역은, 무차별적으로 하락하였지만 테이퍼링 기조 하에서 탄탄한 비즈니스 모델을 기반으로 이익을 창출할 수 있는 회사들의 비중을 추가 확대하였으며, 고배당 주식에 대한 투자 역시 지속적으로 확대하고 있습니다. 구체적으로 주요 전기전자 회사들의 비중을 일부 확대하였으며, 점진적으로 추가적으로 확대할 계획을 가지고 있습니다. 올해 4분기를 정점으로 디램 가격과 IT 수요에 대한 불확실성이 가시적으로 확인되고 있지만, 주가에 상당부분 이미 반영이 되어있다고 판단하고 있으며 추가적으로 하락시 비중을 추가 조정할 계획입니다.

[채권 부문]

7월 국내 시장은 수도권 거리 두기 4단계 격상 등 불확실성 확대에 금리가 하락했습니다. 7월 금융통화위원회 기준금리 결정 회의에서는 기준금리 인상 소수의견 1명이 확인되었고, 금융 불균형 누증 문제의 해결 필요성 강조로 금리 인상 가능성이 확대되면서 단기 금리가 급등하였습니다. 이후 우리나라의 수출 의존도가 높은 중국과 미국의 경기 회복 고점 논란이 불거지며 금리는 장기물 중심으로 하락하였습니다. 미국 시장은 델타 변이 바이러스 확산과 경기 반등에 대한 의구심 확대되며 장기 금리가 하락하였습니다.

8월 초 국내 시장은 코로나 4차 유행 지속으로 8월 금융통화위원회 기준금리 인상 전망이 약화되면서 금리가 하락했습니다. 하지만 청와대 정책실장이 통화정책 정상화의 필요성을 언급해 투자심리가 위축되며 금리는 하락을 모두 되돌렸습니다. 월 말 기준금리 인상(0.75%)이 결정됐지만, 금리 인상을 선반영한 수준에서 추가 상승은 제한적이었습니다. 미국 시장은 비농업 고용이 예상치를 상회하였고 위험자산 선호가 회복되며 금리가 반등하였습니다.

9월 국내 시장은 홍남기 부총리가 올해 기준금리가 한차례 인상에 그치지 않을 것 같다고 언급한 점과 한국은행이 통화신용정책 보고서에서 기준금리 인상의 경제 억제효과보다 부동산 가격 안정화 효과가 더욱 클 것이라고 발표한 영향에 금리가 상승하였습니다. 이후 9월 *FOMC(미국 연방준비위원회 회의)에서 연내 자산매입 축소 발표와 성장률 전망치 상향 조정으로 추석 연휴 이후 금리는 가파른 상승세를 보였습니다. 미국 시장도 9월 FOMC 이후 경기 기대감이 다시 부각되며 금리는 상승하였습니다.

동 펀드는 금리가 높고 수익률 곡선^{주2)} 하락 효과가 큰 기존의 은행채 중심 포트폴리오를 유지하는 가운데, 경기 지표 개선이 지속됨에 따른 한국은행의 기준금리 추가 인상 가능성과 코로나 추이 그리고 수급 등을 모니터링하며 듀레이션^{주3)} 및 수익률곡선 타기 전략의 실행 기회를 모색해나갔습니다.

주1) 테이퍼링(Tapering) : 정부가 경제 위기에 대처하기 위해 취했던 양적 완화의 규모를 점진적으로 축소해 나가는 것을 말합니다. Taper는 '폭이 점점 가늘어지다'라는 사전적 의미를 갖고 있으며, 중앙은행이 경기 부양을 위해 국채를 매입하는 등의 수단으로 통화를 시장에 추가로 유통시키는 '양적완화' 정책을 점진적으로 축소시킨다는 의미입니다.

주2) 수익률 곡선(Yield Curve) : 채권 만기와 채권 수익률 간의 관계를 나타낸 그래프입니다. 보통의 경우 채권 만기와 수익률은 비례합니다. 수익률 곡선은 기준금리 변동 및 시장전망 변동 등에 따라 평탄화 되거나 가팔라집니다. 채권이 수익률과 가격이 반비례이므로, 수익률 곡선 상에서 채권 만기 구간별 수익률 차이에 따른 매매를 시도하여 차익을 얻을 수도 있습니다. 이를 수익률 곡선 타기 전략이라고 합니다. 채권의 만기 구간에 따라 수익률 곡선의 기울기가 다르며, 기울기가 더 가파른 구간의 수익률 곡선 하락효과가 더 높습니다.

주3) 듀레이션(Duration) : 금리변동에 따른 채권가격의 변동율을 측정하는 수치입니다. 듀레이션이 클 수록 금리변동에 따른 채권 가격의 변동폭이 증가하며, 반대로 듀레이션이 작을 수록 금리변동에 따른 채권가격이 변동폭이 감소합니다.

▶ 투자환경 및 운용 계획

[주식 부문]

글로벌 금융시장에서 가장 주목하고 있는 부분은 인플레이션과 유동성 공급 정책입니다. 원자재 가격 상승으로 인해서 헤드라인과 주요 소비자물가지수가 지속적으로 높은 수치를 기록하고 있으며, 특히 기저효과가 사라진 올해 9월 역시 소비자물가지수가 높게 발표되면서 물가 상승과 인축에 대한 불안요인이 가중되고 있는 상황입니다.

인플레이션의 지속 시기에 대해서는 다소 논란의 여지가 있지만, 담당 운용역은 보수적인 입장을 가지고 있습니다. 인플레이션이 글로벌 제조업 전반적으로 부정적인 영향을 미칠 가능성이 있는 것은 사실이지만 개별 기업의 비즈니스 모델에 따라 인플레이션은 기회의 요인이 될 가능성이 존재합니다. 경제적인 해자가 없고, 외부 중속성이 높은 비즈니스 모델을 보유하고 있는 회사들의 경우, 원자재 가격 인상에 따른 비용 부담 전가력이 낮기 때문에 상대적으로 열등한 실적을 기록할 개연성이 높지만, 반대의 경우 원자재 가격 인상을 초과로 전가시키고 오히려 시장 지배력을 확대할 수 있습니다.

따라서 담당 운용역은 저평가 우량 주식 중에서 밸류체인의 상위 회사들과 비용 전가력이 높은 비즈니스모델을 보유한 회사들 위주로 투자를 확대할 계획입니다. 아울러 기업의 멀티플이 전반적으로 조정이 되어가는 현 시점에서 배당 주식들에 대한 프리미엄은 지속 확장될 것으로 판단하고 있으며, 이에 해당 회사들의 비중을 확대할 계획입니다.

[채권 부문]

코로나 변이 바이러스 확산으로 거리 두기 4단계 조치가 연장되는 등 코로나 불확실성은 당분간 지속될 것으로 보입니다. 다만 백신 접종률 상승에 따라 봉쇄 조치는 점차 완화될 전망이다. 이러한 불확실성은 소비 반등에 다소 부정적인 영향으로 작용할 것입니다. 반면 소비자 물가는 식료품과 석유류를 중심으로 상승 압력이 이어질 것으로 보입니다. 수출은 반도체, 석유화학 등 주요 품목을 중심으로 호조를 보이며 월간 500억 달러를 지속 상회할 전망이다.

한국은행은 9월 통화신용정책 보고서에서 확장적 재정정책 하에서의 금리 인상은 성장률과 물가에 미치는 영향이 상대적으로 작아지고 가계부채와 주택시장 과열 상황에는 영향이 더 클 수 있다고 밝혔습니다. 이에 연내 추가 인상 가능성은 더욱 높아졌습니다. 미국은 11월 *FOMC(미국 연방준비위원회 회의)에서 자산매입 축소에 나설 전망이다.

4분기 채권시장은 계절적인 요인으로 수급이 다소 부정적일 전망이다. 다만 국고채 발행이 감소 추세에 있고 기획재정부의 국고채 재매입 2조원이 계속되는 부분은 긍정적입니다. 2022년도 예산안은 604.4조원으로 전년 대비 8.3% 증가했지만, 확장 재정에도 불구하고 세수 증가로 인해 국고채 발행물량이 167.4조원으로 2021년의 186.3조원 대비 18.9조원 감소하여 채권 공급 부담이 감소할 전망이다.

동 펀드는 연내 추가 인상을 포함해 앞으로 2~3회의 추가 금리 인상 가능성을 전망하고 있습니다. 다만 내년 3월부터는 성장 모멘텀이 감소할 가능성이 있으며, 점진적인 기준금리 인상 경로를 고려할 때 현재로서는 기준금리가 1.50%보다 높아질 가능성은 낮다고 판단됩니다. 따라서 동 펀드는 추가 금리 인상을 과도하게 반영한 레벨에서 듀레이션 전략을 유동적으로 조절할 계획이며, 불확실성이 큰 방향성 전략보다는 수익률 곡선 전략 등 이자수익이 극대화되도록 포트폴리오를 구축할 계획입니다.

▶ 기간(누적) 수익률

(단위 : %)

구분	최근 3개월	최근 6개월	최근 9개월	최근 1년
신영플러스안정형투자회사2(채권혼합)	-1.67	-0.81	0.37	4.97
(비교지수 대비 성과)	-0.43	-2.03	-2.99	-4.65
비교지수 ^{주)}	-1.24	1.22	3.36	9.62

주)비교지수(벤치마크): KOSPI 27% + KIS국공채지수(1~2년) 63% + Call 10%

※ 위 투자실적은 과거 성과를 나타낼 뿐 미래의 운용성과를 보장하는 것은 아닙니다.

구분	최근 2년	최근 3년	최근 5년
신영플러스안정형투자회사2(채권혼합)	3.08	-0.93	1.84
(비교지수 대비 성과)	-11.31	-14.24	-18.57
비교지수 ^{주)}	14.39	13.31	20.41

주)비교지수(벤치마크): KOSPI 27% + KIS국공채지수(1~2년) 63% + Call 10%

※ 위 투자실적은 과거 성과를 나타낼 뿐 미래의 운용성과를 보장하는 것은 아닙니다.

▶ 손익현황

(단위: 백만원)

구분	증권				파생상품		부동산	특별자산		단기대출 및 예금	기타	손익합계
	주식	채권	어음	집합투자	장내	장외		실물자산	기타			
전기	2	0	0	0	0	0	0	0	0	0	-1	1
당기	-2	0	0	0	0	0	0	0	0	0	-1	-2

3. 자산현황

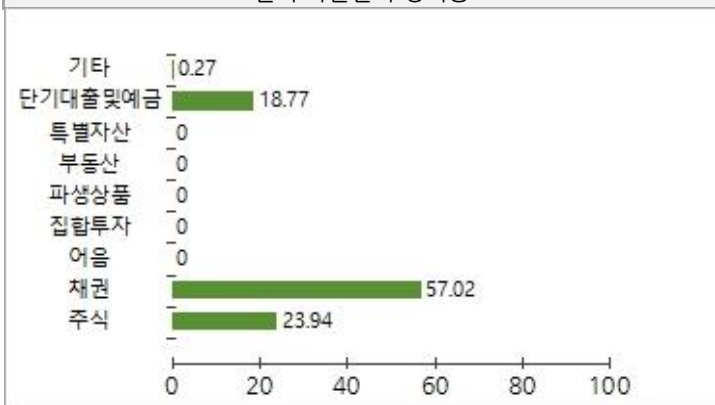
▶ 자산구성현황

(단위: 백만원, %)

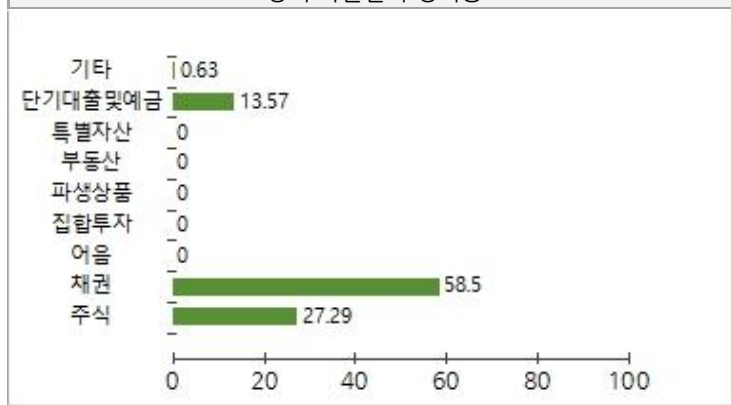
통화별 구분	증권				파생상품		부동산	특별자산		단기대출 및 예금	기타	자산총액
	주식	채권	어음	집합투자	장내	장외		실물자산	기타			
KRW (1.00)	36 (27.29)	78 (58.50)	(0.00)	(0.00)	(0.00)	(0.00)	(0.00)	(0.00)	(0.00)	18 (13.57)	1 (0.63)	133 (100.00)
합계	36	78								18	1	133

*(): 구성비중

전기 자산별 구성비중



당기 자산별 구성비중



▶ 주식업종별 투자비중

(단위 : %)

순위	업종명	비중	순위	업종명	비중
1	전기전자	24.21	6	유통업	6.92
2	건설업	19.05	7	전기가스업	5.61
3	화학	9.93	8	금융업	4.41
4	서비스업	9.28	9	기계	4.07
5	철강및금속	7.33	10	기타	9.19

※ 위 업종구분은 한국거래소의 업종구분을 따릅니다.

▼ 각 자산별 보유종목 내역(모펀드 기준)

▶ 주식

(단위: 주, 백만원, %)

종목명	보유수량	평가금액	비중	발행국가	통화	업종	비고
삼성전자	81	6	4.74	대한민국	KRW	전기전자	
동부건설	156	2	1.83	대한민국	KRW	건설업	
한국전력	77	2	1.38	대한민국	KRW	전기가스업	

※ 투자대상 상위 10개 종목 및 평가금액이 자산총액의 5% 또는 발행주식 총수의 1%를 초과하는 종목을 기재합니다.

▶ 채권

(단위: 주, 백만원, %)

종목명	액면가액	평가액	발행국가	통화	발행일	상환일	보증기관	신용등급	비중
국고00875-2312(20-8)	32	32	대한민국	KRW	2020.12.10	2023.12.10		N/A	23.68
기업은행(신)2008이3A-14	26	25	대한민국	KRW	2020. 8.14.	2023. 8.14.		AAA	18.97
산금20신이0300-0902-2	21	21	대한민국	KRW	2020. 9. 2.	2023. 9. 2.		AAA	15.84

※ 투자대상 상위 10개 종목 및 평가금액이 자산총액의 5%를 초과하는 경우를 기재합니다.

▶ 단기대출 및 예금

(단위: 주, 백만원, %)

종류	금융기관	취득일자	금액	금리	만기일	발행국가	통화
REPO매수	한국투자신탁운용	2021. 9. 24.	4	0.70	2021. 9. 27.	대한민국	KRW
REPO매수	신한자산운용	2021. 9. 24.	4	0.70	2021. 9. 27.	대한민국	KRW
REPO매수	미래에셋자산운용(Repo)	2021. 9. 24.	4	0.70	2021. 9. 27.	대한민국	KRW
예금	하나은행(무추열)	2012. 4. 1.	4	0.10		대한민국	KRW

※ 투자대상 상위 10개 종목 및 평가금액이 자산총액의 5%를 초과하는 경우를 기재합니다.

4. 투자운용전문인력 현황

▶ 투자운용인력(펀드매니저)

(단위: 개, 백만원)

성명	직위	출생연도	운용중인 펀드 현황		성과보수가 있는 펀드 및 일임계약 운용규모		협회등록번호
			펀드개수	운용규모	펀드개수	운용규모	
허남권	책임운용역	1963	69	3,463,347	1	1,561	2109000131
심창훈	책임운용역	1975	41	1,078,815	0	0	2110000545
김준영	부책임운용역	1993	16	237,887	0	0	2119000478
임승현	부책임운용역	1991	12	124,457	0	0	2118001191

※ 성명이 굵은 글씨로 표시된 것이 책임투자운용인력이며, '책임투자운용인력'이란 투자운용인력 중 투자전략 수립 및 투자 의사결정 등에 있어 주도적이고 핵심적인 역할을 수행하는 자를 말합니다.

※ 펀드의 투자운용인력 변경내역 등은 금융투자협회 전자공시사이트의 수시공시 등을 참고하실 수 있습니다. (인터넷 주소 <http://dis.kofia.or.kr>) 단, 협회 전자공시사이트가 제공하는 정보와 본 자산운용보고서가 제공하는 정보의 작성기준일이 상이 할 수 있습니다.

▶ 운용전문인력 변경내역

구분	기간	운용전문인력
책임운용역	2016.08.31. ~ 현재	심창훈
책임운용역	2016.08.31. ~ 현재	허남권
부책임운용역	2020.05.26. ~ 현재	김준영
부책임운용역	2021.04.29. ~ 현재	임승현
부책임운용역	2019.05.03. ~ 2021.04.28.	이승현
부책임운용역	2019.05.03. ~ 2020.05.25.	이청운
부책임운용역	2016.08.31. ~ 2019.05.02.	배혜려

※ 최근 3년간의 투자운용인력 변경 내역입니다.

5. 비용 현황

▶ 업자별 보수 지급 현황

(단위: 백만원, %)

구분	전기		당기		
	금액	비율 ^{주1)}	금액	비율 ^{주1)}	
자산운용사	0	0.09	0	0.09	
판매회사	0	0.22	0	0.22	
펀드재산보관회사(신탁업자)	0	0.01	0	0.01	
일반사무관리회사	0	0.01	0	0.01	
보수합계	0	0.34	0	0.34	
기타비용 ^{주2)}	1	0.50	0	0.12	
매매 중개 수수료	단순매매, 중개수수료	0	0.03	0	0.02
	조사분석업무 등 서비스 수수료	0	0.01	0	0.00
	합계	0	0.04	0	0.02
	증권거래세	0	0.05	0	0.02

주1) 펀드의 순자산총액(기간평균) 대비 비율을 나타냅니다.

주2) 기타비용이란 회계감사비용, 증권 등의 예약 및 결제비용 등 펀드에서 경상적·반복적으로 지출된 비용으로서 매매·중개수수료는 제외한것입니다.

- ※ 성과보수내역: 해당 없음
- ※ 발행분담금내역: 해당 없음

▶ 총보수, 비용비율

(단위: 연환산, %)

	구분	해당펀드		상위펀드 비용 합산	
		총보수·비용비율 ^{주1)}	중개수수료 비율 ^{주2)}	합성총보수·비용비율	매매·중개수수료 비율
신영플러스안정형투자회사2(채권혼합)	전기	4.1891	0.0000	4.1923	0.0645
	당기	3.5135	0.0000	3.5168	0.0717

주1) 총보수·비용비율(Total Expense Ratio)이란 운용보수 등 펀드에서 부담하는 '보수'와 '기타비용' 총액을 순자산 연평균액(보수·비용 차감전 기준)으로 나눈 비율로서 해당 운용기간 중 투자자가 부담한 총 보수·비용수준을 나타냅니다.

주2) 매매·중개수수료 비율이란 매매·중개수수료를 순자산 연평균액(보수·비용 차감전 기준)으로 나눈 비율로서 해당 운용기간 중 투자자가 부담한 매매·중개수수료의 수준을 나타냅니다.

6. 투자자산매매내역

▶ 매매주식규모 및 회전을

(단위: 백만원, %)

매수		매도		매매회전율 ^{주)}	
수량	금액	수량	금액	해당기간	연환산
25,837	807	8,735	562	34.89	138.40

주) 해당 운용기간 중 매도한 주식가액의 총액을 그 해당 운용기간 중 보유한 주식의 평균가액으로 나눈 비율을 나타냅니다.

▶ 최근 3분기 주식 매매회전율 추이

(단위: %)

신영플러스안정형증권모(채권혼합)

2020.12.25. ~ 2021. 3.24.	2021. 3.25. ~ 2021. 6.24.	2021. 6.25. ~ 2021. 9.24.
23.53	83.27	34.89

공지사항

1. 동 펀드는 모자형 구조의 펀드로서 이 자산운용보고서에서 자산구성현황, 보유종목, 보수 및 비용 등의 정보는 고객님의 가입한 신영플러스안정형투자증권투자회사2(채권혼합)이 투자하고 있는 비율에 따라 안분한 결과를 보여주고 있습니다.
2. 고객님의 가입하신 펀드는 '자본시장과 금융투자업에 관한 법률(현행 법률)'의 적용을 받습니다.
3. 이 보고서는 자본시장법에 의해 신영플러스안정형증권투자회사2(채권혼합)의 자산운용회사인 신영자산운용이 작성하여 펀드재산보관회사(신탁업자)인 KEB하나은행의 확인을 받아 판매회사인 신영증권을 통해 투자자에게 제공됩니다.

각종 보고서 확인 :

- 신영자산운용 홈페이지(<http://www.syfund.co.kr>) → 펀드정보 → 펀드명 검색 → 자산운용보고서

- 금융투자협회 전자공시 서비스 (<http://dis.kofia.or.kr>) → 펀드공시 → 보고서 선택 → 자산운용보고서 선택 → 펀드명 검색 → 조회

4. 이 자산운용보고서는 펀드 전체에 대해 다루고 있습니다. 투자자의 계좌별 수익률 정보 확인 및 고객정보 변경 처리는 펀드를 가입하신 판매회사의 지점을 통해 문의해주시기 바랍니다.

5. 자본시장과 금융투자업에 관한 법률 시행령 제92조(자산운용보고서) 에서 정한 바에 따라 이메일로 자산운용 보고서를 받아보실 수 있습니다. 자산운용보고서는 3개월마다 정기적으로 고객님의 발송해드리고 있으며, 이메일 수령 신청을 통해 더욱 편리하게 자산운용 보고서를 열람하실 수 있습니다. 이메일 전환 신청은 가입하신 판매회사에서 변경하실 수 있습니다.

참 고 | 펀드 용어 정리

용 어	내 용
한국금융투자협회 펀드코드	상장주식의 경우 회사명 또는 코드번호 6자리를 활용하여 수익자들이 쉽게 공시사항을 조회, 활용할 수 있는 것처럼 펀드 또한 금융투자협회가 부여하는 5자리의 고유코드가 존재하며, 펀드명 뿐만 아니라 이러한 코드를 이용하여 펀드의 각종 정보에 대한 조회가 가능합니다.
개방형펀드	투자자가 원할시 언제든지 환매가 가능한 펀드입니다.
폐쇄형 펀드	환매가 불가능한 펀드입니다.
추가형 펀드	기 설정된 펀드에 추가 설정이 가능한 펀드입니다.
단위형펀드	투자신탁의 모집시기(판매기간)가 한정되어 있고 그 이후에는 가입할 수 없는 펀드입니다.
종류형펀드	통상 멀티클래스 펀드로 불립니다. 멀티클래스 펀드란 하나의 펀드 안에서 투자자 그룹(클래스) 별로 서로 다른 판매보수와 수수료체계를 적용하는 상품을 말합니다. 보수와 수수료의 차이로 클래스별 기준가격은 다르게 산출되지만 각 클래스는 하나의 펀드로 간주돼 통합 운용되므로 자산운용 및 평가방법은 동일합니다.
모자형펀드	운용하는 펀드(모펀드)와 이 펀드에만 투자하는 펀드(자펀드)로 구성된 펀드 형태를 말합니다. 자펀드는 모펀드외에는 투자할 수 없습니다.
주식형펀드	집합투자재산의 60% 이상을 주식에 투자하는 펀드입니다.
기준가격	펀드의 매입·환매 및 분배시 적용되는 가격으로, 기준가격의 산정은 전일의 펀드순자산총액을 전일의 펀드 자존 수익증권 수량으로 나누어 1,000을 곱한 가격으로 표시하고, 소수점 셋째자리에서 반올림합니다.
레버리지효과	파생상품을 이용한 고위험의 투자방법으로 적은 투자금액으로 큰 수익을 얻을 기회를 제공하기도 하지만, 주가가 예상과 다른 방향으로 움직이면 큰 손실을 초래하기도 합니다.
신탁보수	펀드의 운용 및 관리와 관련된 비용입니다. 다시 말해 재산을 운용 및 관리해준 대가로 고객이 지불하는 비용입니다. 이는 통상 연율로 표시되며, 신탁보수에는 집합투자업자보수, 판매회사보수, 신탁업자보수, 일반 사무관리회사보수 등이 있습니다. 보수율은 상품마다 다르게 책정되는 것이 일반적입니다.
수익자총회	수익증권 총수의 100분의 5이상을 보유한 수익자가 소집을 요청하는 경우 1개월 이내에 자산운용회사가 소집하는것이 원칙입니다. 총 수익증권 수의 과반수를 보유하는 수익자의 출석으로 열리는데, 상정된 안건은 출석한 수익자 의결권의 3분의 2이상과 수익증권 총수의 3분의 1이상의 찬성으로 의결됩니다. 만약 이 의결에 반대하는 수익자는 총회가 개최되기전에 서면으로 반대의사를 통지하고 20일 이내에 수익증권의 매수를 청구할 수 있습니다.
수익증권	펀드(투자신탁)에 투자한 투자자들에게 출자비율에 따라 나눠주는 증권으로서 주식회사의 주권과 유사한 개념입니다.
원천징수	소득금액 또는 수입금액을 지급할 때, 그 지급자가 그 지급 받는자가 부담할 세액을 미리 국가를 대신하여 징수하는 것을 말합니다. 예를 들어, 근로자가 월급을 받을때 월급(소득)에서 발생하는 세금을 차감한 금액을 받게 됩니다. 이는 월급을 지급하는 회사가 국가를 대신해서 미리 세금을 징수하고 세금납입일(통상 매달 10일)에 일괄적으로 국가에 납부하기 때문입니다.
판매수수료	투자자가 펀드 매입 시, 판매회사에 일회적으로 지불하는 수수료입니다. 이는 상품에 대한 취득권유 및 설명, 투자설명서 제공 등에 수반되는 비용을 포함하고 있습니다. 수수료 지불 시점에 따라 선취판매수수료와 후취판매수수료로 구분합니다.
환매	만기가 되기 전에 맡긴 돈을 되찾아 가는 것을 말합니다. 다만 단위형(폐쇄형) 상품의 경우 일정기한까지 중도해약을 금지하는 경우도 있습니다.
환매수수료	계약기간 이전 중도에 펀드를 환매할 시 일정한 벌칙금 형식으로 투자자에게 일회적으로 부과하는 수수료입니다. 이는 펀드운용의 안정성과 펀드환매시 소요되는 여러비용을 감안하여 책정되며 부과된 수수료는 다시 펀드 재산에 편입되게 됩니다.