

신영자산운용 고객 안내문



고객 여러분 안녕하십니까.

신영자산운용은 매년 투자자포럼을 통해 고객님들께
당사 운용현황과 시장에 대한 뷰를 공유하고 있습니다.

올해도 당사 유튜브에서 2022년 시장 전망 및 운용전략을
확인하시어 고객님의 투자판단에 보탬이 되시길 바랍니다.

또한 당사 투자전략 및 상품 관련하여 궁금하신 사항은
ask@syfund.co.kr 로 문의바랍니다.

동영상 시청 방법

1. 당사 홈페이지 접속 (www.syfund.co.kr)
2. 유튜브 검색창에  신영자산운용  을 검색
3. QR 코드 인식 가능 앱(예 : 카메라, 카카오톡, 네이버 등)을 이용하여
우측 QR 코드를 비추시면 동영상 연결 링크 팝업



 신영자산운용

신영마라톤중소형주 증권자투자신탁(주식) 자산운용보고서

—
운용기간 : 2021.10.24. ~ 2022.01.23.



자산운용보고서는 자본시장과금융투자업에관한법률(이하 '자본시장법')에 의거 자산운용회사가 작성하며, 투자자가 가입한 상품의 특정기간(3개월) 동안의 자산운용에 대한 결과를 요약하여 제공하는 보고서입니다.

한 눈에 보는 펀드 현황 (2022.01.23. 기준)

신영마라톤중소형주증권자투자신탁(주식)은 저평가 가치주 등 국내 주식에 60%이상(중소형주에의 투자 50%초과) 투자하는 주식모투자신탁에 90%이상 투자하여 장기적으로 자본 증식을 추구합니다.

3개월 운용경과

- ✓ 펀드 내 비중이 높은 전기전자 및 고배당주의 주가 상승으로 비교 지수 대비 펀드 성과양호
- ✓ 미국 통화정책 불확실성과 글로벌 공급망 차질, 인플레이션 등의 영향으로 국내 증시 조정
- ✓ 코스닥 종목 차익 실현과 비중 축소 및 고배당 금융주와 음식료, 의약품 업종 비중 확대

투자환경 및 운용계획

- ✓ 코로나19 재확산, 미국 금리 인상 우려, 경기 불확실성이 커짐에 따라 국내 증시 부진 예상
- ✓ 상반기는 물가와 금리 상승 부담을 감내할 수 있는 기업 등을 중심으로 선별적인 강세 흐름 예상
- ✓ 금리 상승 국면에서 이익 개선이 가능한 기업, 글로벌 투자 수혜가 기대되는 기업에 주목

펀드 수익률 현황

<p>최근 3개월</p> <p>- 5.12%</p> <p>비교지수대비: +1.39%p</p>	<p>최근 1년</p> <p>+ 4.27%</p> <p>비교지수대비: +6.71%p</p>	<p>최근 3년</p> <p>+ 31.64%</p> <p>비교지수대비: +2.91%p</p>	<p>최근 5년</p> <p>해당없음</p> <p>비교지수대비: 해당없음</p>
--	---	--	---

투자대상 업종 상위 5	(%)	투자대상 종목 상위 5	(%)
금융업	33.10	LS	3.22
전기전자	11.47	DGB금융지주	3.02
서비스업	9.31	삼성전자	3.01
화학	8.70	신세계	2.99
코스닥	6.38	제일기획	2.95

신영마라톤중소형주 증권자투자신탁(주식) 자산운용보고서

운용기간 : 2021.10.24. ~ 2022.01.23.



대표이사 인사말

안녕하십니까?
신영자산운용 대표이사 허남권입니다.

2019년말에 발생한 코로나19가 2022년 현재까지도 팬데믹 상황이 이어지면서 세계경제와 주식시장의 향방을 예측하기 어려운 상황입니다. 코로나19 팬데믹으로 인하여 전세계는 일시적으로 경제가 마비되는 상황까지 갔었고 이러한 과정에서 정부의 재정정책과 통화정책이 무제한 돈풀기로 귀결되며 곳곳에서 자산버블을 만들었습니다. 반면 내수경기는 어려워지면서 사회는 오히려 양극화가 심화되었습니다. 거기다가 각국의 유동성 확대 정책으로 인하여 줄었던 수요가 한꺼번에 몰리며 유가를 비롯한 원자재 가격의 상승과 상호작용을 일으키며 인플레이션이 예상보다 급격하게 일어나고 있습니다. 실물 부문의 양극화 현상이 자산운용시장에도 영향을 미쳐서 가치보다는 가격의 변화가 뚜렷한 곳으로 자금이 흐르면서 단기화 되었습니다. 이러한 영향으로 2020년에 이어 2021년에도 주택시장이나 해외주식시장, 가상화폐시장, 국내주식시장에서도 4차산업관련주나 특정테마의 ETF가 각광을 받는 투자자산으로 등극하였습니다.

그러나 이러한 국면이 지속되기는 어려울 것이라고 생각합니다. 과잉 유동성으로 인한 자산버블과 인플레이션 우려로 인하여 미국을 위시하여 세계각국이 기준금리를 이미 올리고 있거나 올릴 예정이고 투자인기가 높았던 자산들의 가격수준이 역사적 고점 수준에 도달하였기 때문입니다. 지금은 근로소득과 부동산에서 나오는 임대소득으로는 현상유지가 어려운 상황이 되었습니다. 코로나19 팬데믹 속의 경기침체 국면이라 성장성 있는 자산이 부각되었지만 앞으로는 현금을 지속적으로 창출할 수 있느냐의 여부가 투자기준이 될 것입니다. 작년 부과된 증부세도 그러한 흐름을 더 가속화 할 것이라고 생각합니다.

당사는 현재까지 낮은 가격과 시간에 투자하는 전략으로 우량주 장기투자를 투자철학으로 견지하여 왔고 현재도 일관성 있게 자산운용전략을 수행하고 있습니다. 그 동안 금리가 워낙 낮았기 때문에 상대적으로 성장률이 높은 업종, 주식, 시세 움직임이 큰 가상화폐를 투자하는 것이 대세처럼 여겨져 왔습니다만 세상은 이러한 변화가 경기변동에 따라서 항상 주기적으로 순환하면서 왔습니다.

지난해 삼성전자의 20조 규모의 미국 투자결정에서 볼 수 있듯이 한국의 대표기업들도 세상의 변화를 앞서가기 위하여 부단한 새신과 기술개발에 전력하고 있습니다. 그래서 소수자의 시각으로 세상을 보고 좀 더 장기적인 안목에서 세상을 읽는다면 배당수익률이 높고 매수 후 발 뺀고 잘 수 있는 기업들을 어느 때보다도 대량으로 낮은 가격에 투자할 수 있는 시기가 지금이라고 생각합니다.

가치주는 시장에 흐름에 연동하여 움직이는 주식들이 아닙니다. 시장에서 재평가 되거나, 기업이 변할 때, 또는 실물경기의 변화가 예상될 때, 급격한 가격상승이 이루어지는 경우가 많습니다. 시장이 불투명하고 미래를 예측하기 어렵지만 가치주 투자를 고집하는 이유는 아래는 막아놓고 상방은 무한대로 열어 놓는 투자전략이기 때문입니다. 우량 가치주의 시세는 바닥, 간접투자시장의 비중은 최저, 배당수익률은 최고인 지금이 바로 놓치기 어려운 투자 기회라는 것을 다시 한번 강조하고 싶습니다.

저희 신영자산운용은 항상 무한한 책임감으로 고객님의 자산운용에 최선을 다하겠습니다.

**신영자산운용을 믿고 소중한 자산을 맡겨 주신
고객 여러분께 다시한번 깊은 감사의 말씀을 올립니다.
감사합니다.**

신영자산운용 대표이사 허남권

허남권





CONTENTS

신영자산운용이 투자자에게 드리는 자산운용보고서



》 자산운용보고서 공지사항

- 동펀드는 모자형 구조의 펀드로써 이 자산운용보고서에서 자산구성현황, 보유종목, 보수 및 비용 등의 정보는 고객님이 가입한 신영마라톤중소형주증권투자신탁(주식)가 투자하고 있는 비율에 따라 안분한 결과를 보여주고 있습니다.
 - 고객님이 가입하신 펀드는 '자본시장과 금융투자업에 관한 법률(현행 법률)'의 적용을 받습니다.
 - 이 보고서는 자본시장법에 의해 신영마라톤중소형주증권투자신탁(주식)의 자산운용회사인 신영자산운용이 작성하여 펀드 재산보관회사(신탁업자)인 우리은행의 확인을 받아 한국예탁결제원을 통해 투자자에게 제공됩니다. 다만 일괄 예약된 펀드의 펀드재산보관회사(신탁업자) 확인기간은 일괄 예약된 날 이후 기간에 한합니다.
- 각종 보고서 확인:**
- 신영자산운용 홈페이지(<http://www.syfund.co.kr>) → 펀드정보 → 펀드명 검색 → 자산운용보고서
 - 금융투자협회 전자공시 서비스 (<http://dis.kofia.or.kr>) → 펀드공시 → 보고서 선택 → 자산운용보고서 선택 → 펀드명 검색 → 조회
- 이 자산운용보고서는 펀드 전체에 대해 다루고 있습니다. 투자자의 계좌별 수익률 정보 확인 및 고객정보 변경 처리는 펀드를 가입하신 판매회사의 지점을 통해 문의해주시기 바랍니다.
 - 자본시장과 금융투자업에 관한 법률 시행령 제92조(자산운용보고서) 에서 정한 바에 따라 이메일로 자산운용 보고서를 받아보실 수 있습니다. 자산운용보고서는 3개월마다 정기적으로 고객님의 발송해드리고 있으며, 이메일 수령 신청을 통해 더욱 편리하게 자산운용 보고서를 열람하실 수 있습니다. 이메일 전환 신청은 가입하신 판매회사에서 변경하실 수 있습니다.

한눈에 보는 펀드 현황

- 운용경과
- 투자환경 및 운용계획

1. 펀드의 개요

- 기본 정보
- 재산 현황
- 펀드의 투자전략

2. 수익률 현황

- 기간(누적) 수익률
- 손익현황

3. 자산 현황

- 자산구성 현황
- 주식업종별 투자비중
- 각 자산별 보유종목 내역

4. 투자운용인력 현황

- 투자운용인력(펀드매니저)
- 투자운용인력 변경내역

5. 비용 현황

- 업자별 보수 지급현황

- 총보수·비용 비율

6. 투자자산 매매내역

- 매매주식 규모 및 회전율
- 최근 3분기 주식 매매회전율 추이

7. 동일한[해당] 집합투자업자가 운영하는 집합투자기구에 대한 투자현황

- 투자현황

8. 펀드 관련 유동성 위험 등 주요 위험현황 및 관리방안

- 가. 유동성위험 등 운용관련 주요 위험 현황
- 나. 주요 위험 관리 방안
- 다. 유동성위험 등 운용관련 주요 위험 현황
- 라. 주요 비상대응계획

9. 자산운용사의 고유재산 투자에 관한 사항

<참고 - 펀드 용어 정리 >

운용 경과

신영마라톤중소형주증권투자신탁(주식)의 최근 3개월 수익률은 -5.12%로 비교지수 수익률 -6.51% 대비해서 1.39%p 상회하는 수익률을 기록했습니다.(비교지수(벤치마크): KOSPI 대형주지수 30% + KOSPI 중형주지수 50% + KOSPI 소형주지수 10% + Call 10%)

해당기간 한국 주식시장이 -6% 가까이 하락한 가운데, 보유비중이 높은 전기전자 및 고배당 주식들의 주가 상승으로 인해 상대적으로 펀드 하락을 방어하였습니다.

금융시장은 미국 통화정책 불확실성과 글로벌 공급망 차질, 인플레이션에 따른 경기 위축 우려 등의 영향으로 인해 조정을 받았습니다. 특히 한국은 대형기업들의 IPO와 패시브자금(ETF, 인덱스펀드 등 시장지수 추종)의 수급 교란이 나타나면서 시장 변동성이 보다 확대되었습니다. 업종별로는 연중 내내 부진했던 의료정밀, 전기전자 업종이 반등하며 강세를 이끈 반면, 건설, 화학, 음식료, 기계, 소비재 업종은 큰 폭으로 하락하며 부진한 흐름을 보였습니다.

펀드는 코스닥 종목들을 차익 실현하며 비중을 축소하였고, 고배당 금융주와 음식료, 의약품 업종의 비중을 확대하였습니다.

투자 환경 및 운용 계획

감염병의 재확산, 미국의 조기 금리인상 우려, 경기 불확실성이 커짐에 따라 어려운 장세가 지속되고 있습니다. 당분간 물가 상승, 공급망 차질에 따라 실적 전망치와 밸류에이션 하향 조정 되면서, 대형 수출주와 고평가 성장주가 부진을 이어갈 수 있습니다. 올해 상반기 동안은 물가와 금리 상승 부담을 감내할 수 있는 기업, 보유 자산가치의 재평가나 고배당 매력 높은 기업 등을 중심으로 선별적인 강세 흐름이 나타날 것으로 전망합니다.

이에 따라 펀드는 금리 상승 국면에서 이익 개선이 가능한 기업, 글로벌 투자 수혜가 기대되는 영역 및 기업에 주목하고 있습니다. 물가와 금리상승이 존재하는 상황에서 금리 상승에 연동하여 이익이 늘어나는 산업구조를 갖고, 원가 부담을 평가에 온전히 전가할 수 있는 기업은 계속되는 금리상승 국면에서 실적과 밸류에이션 방어가 가능하기 때문입니다. 또한 지난해부터 공급망 재편 및 글로벌 투자 확대와 맞닿아 있는 산업과 기업을 계속해서 긍정적으로 보고 있습니다. 단순한 유형자산 설비 증설이나 재투자보다 특정 밸류체인 내 전략적, 구조적 증설, 인플레이션에 대응하여 나타나는 투자에 대해 관심을 두고자 합니다.

1. 펀드의 개요

기본 정보

펀드 명칭	금융투자협회 펀드코드 투자위험등급 고난도펀드		
신영마라톤중소형주증권투자자신탁(주식)	BS988		
신영마라톤중소형주증권모투자신탁(주식)	BS945		
신영마라톤중소형주증권투자자신탁(주식)A-E형	BS947		
신영마라톤중소형주증권투자자신탁(주식)A-G형	BS948		
신영마라톤중소형주증권투자자신탁(주식)A형	BS946		
신영마라톤중소형주증권투자자신탁(주식)C-E형	BS950		
신영마라톤중소형주증권투자자신탁(주식)C-G형	BS951	2등급 (높은위험)	해당하지 않음
신영마라톤중소형주증권투자자신탁(주식)C-P2e형	BV692		
신영마라톤중소형주증권투자자신탁(주식)C-P2형	BV691		
신영마라톤중소형주증권투자자신탁(주식)C-Pe형	BV690		
신영마라톤중소형주증권투자자신탁(주식)C-P형	BV688		
신영마라톤중소형주증권투자자신탁(주식)Cw형	BS952		
신영마라톤중소형주증권투자자신탁(주식)C형	BS949		
펀드종류	주식형, 개방형, 추가형, 종류형, 모자형	최초설정일	2017. 07.24.
운용기간	2021.10.24. ~ 2022.01.23.	존속기간	추가형으로 별도의 존속기간이 없음
자산운용회사	신영자산운용	펀드재산보관회사	우리은행
판매회사	신영증권, 국민은행 외 29개사	일반사무관리회사	하나펀드서비스
적용법률	자본시장과 금융투자업에 관한 법률		
상품의 특징	저평가 가치주 등 국내 주식에 60% 이상(중소형주에의 투자 50% 초과) 투자하는 주식모투자신탁에 90% 이상 투자하여 장기적으로 자본 증식을 추구합니다.		

펀드 구성

자펀드가 투자하고 있는 모펀드 비중



○ 신영마라톤중소형주증권모투자신탁(주식)

※ 자펀드가 투자 중인 모펀드 비중 및 구조를 보여줍니다.

※ 상기 그래프 및 구조도는 모자형 구조의 펀드에서 현금성 자산 등을 제외한 모펀드들의 투자비중을 100%로 가정하여, 각 모펀드에 투자하는 비중의 이해를 돕기 위해 작성하였습니다. 그러므로, 상기의 모펀드 투자 비중은 순자산 기준 투자 비중과는 차이가 있을 수 있음을 알려드립니다.

재산 현황

(단위 : 백만원, 백만좌, %) ▾

펀드 명칭	항목	전기말 (2021.10.23.)	당기말 (2022.01.23.)	증감률
신영마라톤중소형주 증권자(주식)운용	자산 총액 (A)	135,424	121,291	-10.44
	부채 총액 (B)	381	256	-32.88
	순자산총액 (C=A-B)	135,043	121,035	-10.37
	발행 수익증권 총 수 (D)	119,401	112,802	-5.53
	기준가격 ^{주)} (E=C/D×1000)	1,131.00	1,072.99	-5.13
종류(Class)별 기준가격 현황				
신영마라톤중소형주 증권자(주식)A-E형	기준가격	1,121.63	1,061.42	-5.37
신영마라톤중소형주 증권자(주식)A-G형	기준가격	1,112.84	1,052.78	-5.40
신영마라톤중소형주 증권자(주식)A형	기준가격	1,114.62	1,053.84	-5.45
신영마라톤중소형주 증권자(주식)C-E형	기준가격	1,119.71	1,059.20	-5.40
신영마라톤중소형주 증권자(주식)C-G형	기준가격	1,110.14	1,049.50	-5.46
신영마라톤중소형주 증권자(주식)C-P2e형	기준가격	1,141.90	1,080.47	-5.38
신영마라톤중소형주 증권자(주식)C-P2형	기준가격	1,137.04	1,074.77	-5.48
신영마라톤중소형주 증권자(주식)C-Pe형	기준가격	1,134.90	1,073.78	-5.39
신영마라톤중소형주 증권자(주식)C-P형	기준가격	1,132.88	1,070.70	-5.49
신영마라톤중소형주 증권자(주식)Cw형	기준가격	1,116.00	1,057.05	-5.28
신영마라톤중소형주 증권자(주식)C형	기준가격	1,111.01	1,049.62	-5.53

주) 기준가격이란 투자자가 집합투자증권을 입금(매입), 출금(환매)하는 경우 또는 분배금(상환금포함) 수령 시에 적용되는 가격으로 펀드의 순자산총액을 발행된 수익증권 총좌수로 나눈 가격을 말합니다.

주) 상기 재산현황에서 기준가격의 증감률은 펀드의 수정기준가를 통해 계산된 수치가 표기됩니다.

펀드의 투자전략

투자전략

이 집합투자기구는 모자형투자신탁의 자투자신탁으로 투자신탁자산의 60% 이상을 국내주식에 주로 투자하는 모투자신탁을 법 시행령 제94조제2항제4조에 규정하는 주된 투자대상으로 하여, 투자신탁 자산총액의 90% 이상을 투자하여 투자수익을 추구하는 증권집합투자기구(주식형)입니다.

[신영마라톤중소형주증권모투자신탁(주식) 투자전략]

이 투자신탁은 국내 주식에 60% 이상을 투자하고, 우량 채권 및 어음 등에 40% 이하로 투자하는 증권집합투자기구(주식형)입니다. 주식에의 투자는 저평가 가치주에의 투자를 60%이상으로 하되 중소형주에의 투자를 50% 초과하여 투자합니다.

① 주식투자: 저평가된 가치주를 중심으로 한 중소형주 편입비율을 50% 초과하여 투자대상 자산을 구성

- 장기적 관점에서 경쟁우위를 보유한 저평가된 가치주를 발굴하여 적정가치에 도달할 때까지 보유
- 특정 종목 및 업종에 대한 과도한 편중, 시장 흐름을 추종하는 투자를 지양하고 단기적 실적 악화나 수급 등의 이슈로 소외된 우량 종목에 선제적으로 투자
- 종목 매도는 적정가치에 도달하였거나, 보다 저평가된 종목을 편입하기 위한 경우, 또는 투자 기업에 대한 전망을 바꿀만한 중대한 이유가 있을 경우로 한정하여 빈번한 매매를 지양

② 포트폴리오 구성

- 유니버스 구성 : 당사의 재무적/정성적 기준에 따라 선별된 유니버스내 종목군 중에서 투자대상종목을 선정 분기 1회 신규종목 추가 및 편입종목 삭제 등 점검을 원칙으로 하되, 종목 가치에 상당한 변화가 있는 경우 정기적 운용회의를 통해 유니버스 변경 검토
- 자산배분 : 수시 또는 정기적인 종목별 점검을 통해 종목별 저평가도에 따른 투자 매력도와 펀드의 투자 목적에 비추어 리밸런싱이 필요하다고 판단되는 경우 교체매매 및 비중 확대, 축소를 통한 자산배분전략을 수행할 계획. 시장의 방향성에 대한 판단에 근거한 편입비 조절 등 자의적이고 기계적인 자산배분은 지양
- 종목별 비중 : 기본적으로 Bottom-up 방식의 종목 선정을 통해 특정 업종에의 집중을 지양. 시가총액 비중, 상대적 투자 매력도, 거래 유동성을 감안하여 비중 결정

* 상기 투자전략은 시장상황에 따라 일부 수정될 수 있습니다.

위험관리

당사는 리스크관리심의회를 통해 회사 전체의 위험 정책을 관리하며 투자 가이드라인을 설정하고 자산별, 펀드별 거래한도 및 투자한도를 점검하며, 핵심 위험요인을 측정, 관리합니다. 정기적으로 운용부서 및 운용본부장에게 포트폴리오 위험, 기준지수 대비 성과, 요인분석 및 추적오차 등에 대한 정보를 제공하고 있으며, 필요 시 대표이사 이하 관계자들이 사후 조치 및 재발방지대책을 결정합니다.

분산투자를 원칙으로 위험을 관리합니다. 또한 시장예측을 통한 편입비 조절을 하지 않음으로써 과도한 매매비용이 발생하지 않도록 포트폴리오를 관리하고 있습니다.

펀드의 투자전략

수익구조

이 투자신탁은 투자신탁재산의 90% 이상을 주식모투자신탁에 투자하는 주식형 투자신탁으로서, 모투자신탁의 투자대상이 되는 자산가치의 가격변동에 따라 손익이 결정됩니다.

2. 수익률 현황

기간(누적) 수익률

(단위 : %) ▾

구분	최근 3개월	최근 6개월	최근 9개월	최근 1년	최근 2년	최근 3년	최근 5년
신영마라톤중소형주 증권자(주식)	-5.12	-8.15	-5.86	4.27	40.80	31.64	-
(비교지수 대비 성과)	1.39	2.95	1.19	6.71	7.28	2.91	-
종류(Class)별 현황주2)							
신영마라톤중소형주 증권자(주식)A-E형	-5.36	-8.62	-6.56	3.26	38.14	27.89	-
(비교지수 대비 성과)	1.15	2.48	0.49	5.70	4.62	-0.84	-
신영마라톤중소형주 증권자(주식)A-G형	-5.39	-8.68	-6.67	3.11	37.71	27.26	-
(비교지수 대비 성과)	1.12	2.42	0.38	5.55	4.19	-1.47	-
신영마라톤중소형주 증권자(주식)A형	-5.45	-8.78	-6.81	2.91	37.21	26.59	-
(비교지수 대비 성과)	1.06	2.32	0.24	5.35	3.69	-2.14	-
신영마라톤중소형주 증권자(주식)C-E형	-5.40	-8.68	-6.67	3.11	37.74	27.32	-
(비교지수 대비 성과)	1.11	2.42	0.38	5.55	4.22	-1.41	-

2. 수익률 현황

기간(누적) 수익률 (단위: %)							
구분	최근 3개월	최근 6개월	최근 9개월	최근 1년	최근 2년	최근 3년	최근 5년
신영마라톤중소형주 증권자(주식)C-G형	-5.46	-8.80	-6.84	2.86	37.10	26.42	-
(비교지수 대비 성과)	1.05	2.30	0.21	5.30	3.58	-2.31	-
신영마라톤중소형주 증권자(주식)C-P2e형	-5.37	-8.64	-6.59	3.21	38.00	27.69	-
(비교지수 대비 성과)	1.14	2.46	0.46	5.65	4.48	-1.04	-
신영마라톤중소형주 증권자(주식)C-P2형	-5.47	-8.82	-6.88	2.80	36.95	26.21	-
(비교지수 대비 성과)	1.04	2.28	0.17	5.24	3.43	-2.52	-
신영마라톤중소형주 증권자(주식)C-Pe형	-5.38	-8.65	-6.61	3.19	37.94	27.61	-
(비교지수 대비 성과)	1.13	2.45	0.44	5.63	4.42	-1.12	-
신영마라톤중소형주 증권자(주식)C-P형	-5.48	-8.85	-6.92	2.76	36.82	26.03	-
(비교지수 대비 성과)	1.03	2.25	0.13	5.20	3.30	-2.70	-
신영마라톤중소형주 증권자(주식)Cw형	-5.28	-8.45	-6.31	3.62	39.09	29.22	-
(비교지수 대비 성과)	1.23	2.65	0.74	6.06	5.57	0.49	-
신영마라톤중소형주 증권자(주식)C형	-5.52	-8.92	-7.02	2.60	36.42	25.48	-
(비교지수 대비 성과)	0.99	2.18	0.03	5.04	2.90	-3.25	-
비교지수주 ¹⁾	-6.51	-11.10	-7.05	-2.44	33.52	28.73	-

주1) 비교지수(벤치마크): KOSPI 대형주지수 30% + KOSPI 중형주지수 50% + KOSPI 소형주지수 10% + Call 10%

주2) 종류형 펀드의 경우, 종류별 집합투자증권에 부과되는 보수·수수료 차이로 운용실적이 달라질 수 있습니다.

※ 위 투자실적은 과거 성과를 나타낼 뿐 미래의 운용성과를 보장하는 것은 아닙니다.

손익 현황 (단위: 백만원)												
구분	증권			파생상품		부동산	특별자산		단기대출 및예금	기타	손익합계	
	주식	채권	어음	집합투자	장내		장외	실물자산				기타
전기	-4,624	0	0	0	0	0	0	0	10	-1	-4,615	
당기	-6,783	0	0	0	0	0	0	0	12	-1	-6,772	

※ 전기: 2021.07.24. ~ 2021.10.23. / 당기: 2021.10.24. ~ 2022.01.23.

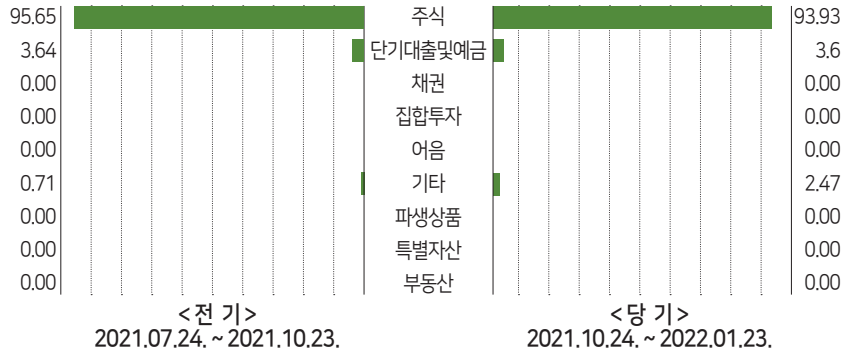
3. 자산 현황

자산구성 현황 (단위: 백만원, %)												
통화별 구분	증권			파생상품		부동산	특별자산		단기대출 및예금	기타	자산총액	
	주식	채권	어음	집합투자	장내		장외	실물자산				기타
KRW	113,930	0	0	0	0	0	0	0	4,369	2,991	121,291	
(1.00)	(93.93)	(0.00)	(0.00)	(0.00)	(0.00)	(0.00)	(0.00)	(0.00)	(3.60)	(2.47)	(100.00)	
합계	113,930	0	0	0	0	0	0	0	4,369	2,991	121,291	

* (): 구성비중

자산별 구성비중

(단위: %) ▾



※ 위의 결과는 해당 자펀드의 실제 자산보유 내역을 투자자에게 보여주기 위해, 모펀드의 자산구성 내역을 해당 자펀드가 각 모펀드에서 차지하고 있는 비율을 가중치로 적용하여 안분한 결과입니다. 실제 수익증권 기준으로 작성한 결과와 비교하여 상이한 결과가 발생할 수 있습니다.

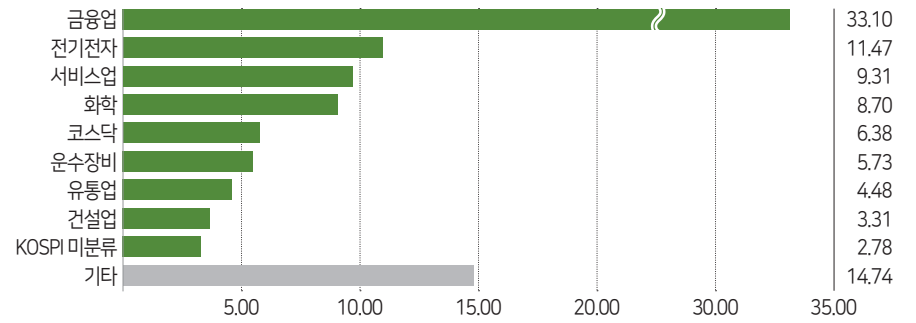
투자대상 업종 상위 10

(단위: %) ▾

순위	업종명	비중	순위	업종명	비중
1	금융업	33.10	6	운수장비	5.73
2	전기전자	11.47	7	유통업	4.48
3	서비스업	9.31	8	건설업	3.31
4	화학	8.70	9	KOSPI 미분류	2.78
5	코스닥	6.38	10	기타	14.74

주식업종별 투자비중

▾



※ 위 업종구분은 한국거래소의 업종구분을 따릅니다.
* (): 구성 비중

- 각 자산별 보유 내역(모펀드 기준) -

※ 투자대상 상위 10개 종목 및 평가금액이 자산총액의 5% 또는 발행주식 총수의 1%를 초과하는 종목을 기재합니다.

주식

(단위: 주, 백만원, %) ▾

종목명	보유수량	평가금액	비중	비고
LS	73,055	3,908	3.22	
DGB금융지주	381,579	3,663	3.02	
삼성전자	48,290	3,651	3.01	
신세계	15,104	3,625	2.99	
제일기획	163,151	3,581	2.95	
영원무역홀딩스	71,015	3,579	2.95	
SK	14,213	3,326	2.74	
현대모비스	13,419	3,194	2.63	
녹십자홀딩스	125,831	3,020	2.49	
LG이노텍	6,630	2,407	1.98	
신라교역	187,571	2,354	1.94	1%초과(1.17)
화천기공	34,689	1,138	0.94	1%초과(1.58)

① 4. 투자운용인력 현황

투자운용인력(펀드매니저) (단위: 개, 백만원) ✓

성명	직위	출생연도	운용중인 펀드 현황		성과보수가 있는 펀드 및 일임 계약 운용규모		협회등록번호
			펀드개수	운용규모	펀드개수	운용규모	
허남권	책임운용역	1963	69	3,387,430	1	1,017	2109000131
원주영	책임운용역	1974	26	1,078,133	1	1,017	2109000987
박민경	부책임운용역	1984	5	252,551	1	1,017	2109001903

※ 성명이 굵은 글씨로 표시된 것이 책임투자운용인력이며, '책임투자운용인력'이란 투자운용인력 중 투자전략 수립 및 투자 의사결정 등에 있어 주도적이고 핵심적인 역할을 수행하는 자를 말합니다.

※ 펀드의 투자운용인력 변경내역 등은 금융투자협회 전자공시사이트의 수시공시 등을 참고하실 수 있습니다. (인터넷 주소 <http://dis.kofia.or.kr>) 단, 협회 전자공시사이트가 제공하는 정보와 본 자산운용보고서가 제공하는 정보의 작성 기준일이 상이할 수 있습니다.

운용전문인력 변경내역 ✓

구분	기간	운용전문인력
책임운용역	2017.07.25. ~ 현재	허남권
책임운용역	2017.07.25. ~ 현재	원주영
부책임운용역	2017.07.25. ~ 현재	박민경

※ 최근 3년간의 투자운용인력 변경 내역입니다.

② 5. 비용 현황

업자별 보수 지급현황 (단위: 백만원, %) ✓

구분	전기		당기		
	2021.07.24. ~ 2021.10.23.		2021.10.24. ~ 2022.01.23.		
	금액	비율주 ¹⁾	금액	비율주 ¹⁾	
신영마라톤 중소형주 증권자(주식)	자산운용사	0	0.00	0	0.00
	판매회사	0	0.00	0	0.00
	펀드재산보관회사 (신탁업자)	0	0.00	0	0.00
	일반사무관리회사	0	0.00	0	0.00
	보수합계	0	0.00	0	0.00
	기타비용 ^{주2)}	1	0.00	1	0.00
	매매·중개 수수료	26	0.02	29	0.02
	단순매매·중개수수료	9	0.01	10	0.01
	조사분석업무등서비스수수료	9	0.01	10	0.01
	합계	35	0.02	39	0.03
신영마라톤 중소형주 증권자(주식) A-E형	증권거래세	61	0.04	54	0.04
	자산운용사	15	0.15	14	0.15
	판매회사	9	0.09	8	0.09
	펀드재산보관회사 (신탁업자)	1	0.01	0	0.01
	일반사무관리회사	0	0.00	0	0.00
	보수합계	25	0.25	23	0.25
	기타비용 ^{주2)}	0	0.00	0	0.00
	매매·중개 수수료	2	0.02	2	0.02
	단순매매·중개수수료	1	0.01	1	0.01
	조사분석업무등서비스수수료	1	0.01	1	0.01
합계	2	0.02	3	0.03	
신영마라톤 중소형주 증권자(주식) A-G형	증권거래세	4	0.04	4	0.04
	자산운용사	0	0.15	0	0.15
	판매회사	0	0.13	0	0.13
	펀드재산보관회사 (신탁업자)	0	0.00	0	0.00
	일반사무관리회사	0	0.00	0	0.00
	보수합계	0	0.29	0	0.28
	기타비용 ^{주2)}	0	0.00	0	0.00
	매매·중개 수수료	0	0.02	0	0.02
	단순매매·중개수수료	0	0.01	0	0.01
	조사분석업무등서비스수수료	0	0.01	0	0.01
합계	0	0.03	0	0.03	
증권거래세	0	0.05	0	0.04	

업자별 보수 지급현황

(단위: 백만원, %) ✓

구분	전기		당기		
	2021.07.24.~2021.10.23.		2021.10.24.~2022.01.23.		
	금액	비율(주1)	금액	비율(주1)	
신영마라톤 중소형주 증권자(주식) A형	자산운용사	50	0.15	44	0.15
	판매회사	59	0.18	51	0.18
	펀드재산보관회사 (신탁업자)	2	0.01	1	0.01
	일반사무관리회사	1	0.00	1	0.00
	보수합계	111	0.34	97	0.34
	기타비용(주2)	0	0.00	0	0.00
	매매·중개 수수료	6	0.02	7	0.02
	단순매매·중개수수료	2	0.01	2	0.01
	조사분석업무등서비스수수료	2	0.01	2	0.01
	합계	8	0.02	9	0.03
증권거래세	14	0.04	12	0.04	
신영마라톤 중소형주 증권자(주식) C-E형	자산운용사	27	0.15	26	0.15
	판매회사	23	0.13	21	0.13
	펀드재산보관회사 (신탁업자)	1	0.01	1	0.01
	일반사무관리회사	0	0.00	0	0.00
	보수합계	51	0.28	48	0.28
	기타비용(주2)	0	0.00	0	0.00
	매매·중개 수수료	3	0.02	4	0.02
	단순매매·중개수수료	1	0.01	1	0.01
	조사분석업무등서비스수수료	1	0.01	1	0.01
	합계	4	0.02	5	0.03
증권거래세	8	0.04	7	0.04	
신영마라톤 중소형주 증권자(주식) C-G형	자산운용사	0	0.15	0	0.15
	판매회사	0	0.19	0	0.19
	펀드재산보관회사 (신탁업자)	0	0.00	0	0.00
	일반사무관리회사	0	0.00	0	0.00
	보수합계	0	0.35	0	0.35
	기타비용(주2)	0	0.00	0	0.00
	매매·중개 수수료	0	0.02	0	0.02
	단순매매·중개수수료	0	0.01	0	0.01
	조사분석업무등서비스수수료	0	0.01	0	0.01
	합계	0	0.03	0	0.03
증권거래세	0	0.04	0	0.04	

업자별 보수 지급현황

(단위: 백만원, %) ✓

구분	전기		당기		
	2021.07.24.~2021.10.23.		2021.10.24.~2022.01.23.		
	금액	비율(주1)	금액	비율(주1)	
신영마라톤 중소형주 증권자(주식) C-P2e형	자산운용사	14	0.15	12	0.15
	판매회사	10	0.10	8	0.10
	펀드재산보관회사 (신탁업자)	0	0.01	0	0.01
	일반사무관리회사	0	0.00	0	0.00
	보수합계	25	0.26	20	0.26
	기타비용(주2)	0	0.00	0	0.00
	매매·중개 수수료	2	0.02	2	0.02
	단순매매·중개수수료	1	0.01	1	0.01
	조사분석업무등서비스수수료	1	0.01	1	0.01
	합계	2	0.02	2	0.03
증권거래세	4	0.04	3	0.04	
신영마라톤 중소형주 증권자(주식) C-P2형	자산운용사	9	0.15	8	0.15
	판매회사	12	0.20	11	0.20
	펀드재산보관회사 (신탁업자)	0	0.01	0	0.01
	일반사무관리회사	0	0.00	0	0.00
	보수합계	21	0.36	19	0.36
	기타비용(주2)	0	0.00	0	0.00
	매매·중개 수수료	1	0.02	1	0.02
	단순매매·중개수수료	0	0.01	0	0.01
	조사분석업무등서비스수수료	0	0.01	0	0.01
	합계	1	0.02	2	0.03
증권거래세	2	0.04	2	0.04	
신영마라톤 중소형주 증권자(주식) C-Pe형	자산운용사	6	0.15	5	0.15
	판매회사	4	0.11	4	0.11
	펀드재산보관회사 (신탁업자)	0	0.01	0	0.01
	일반사무관리회사	0	0.00	0	0.00
	보수합계	10	0.27	9	0.27
	기타비용(주2)	0	0.00	0	0.00
	매매·중개 수수료	1	0.02	1	0.02
	단순매매·중개수수료	0	0.01	0	0.01
	조사분석업무등서비스수수료	0	0.01	0	0.01
	합계	1	0.02	1	0.03
증권거래세	2	0.04	1	0.04	

업자별 보수 지급현황

(단위: 백만원, %) ✓

구분		전기		당기	
		2021.07.24.~2021.10.23.		2021.10.24.~2022.01.23.	
		금액	비율 ^{주1)}	금액	비율 ^{주1)}
신영마라톤 중소형주 증권자(주식) C-P형	자산운용사	11	0.15	10	0.15
	판매회사	16	0.21	14	0.21
	펀드재산보관회사(신탁업자)	0	0.01	0	0.01
	일반사무관리회사	0	0.00	0	0.00
	보수합계	27	0.37	25	0.37
	기타비용 ^{주2)}	0	0.00	0	0.00
	매매·중개 수수료	1	0.02	2	0.02
	단순매매·중개수수료	0	0.01	1	0.01
	조사분석업무등서비스수수료	0	0.01	1	0.01
	합계	2	0.02	2	0.03
증권거래세	3	0.04	3	0.04	
신영마라톤 중소형주 증권자(주식) Cw형	자산운용사	0	0.15	0	0.15
	판매회사	0	0.00	0	0.00
	펀드재산보관회사(신탁업자)	0	0.01	0	0.01
	일반사무관리회사	0	0.00	0	0.00
	보수합계	0	0.16	0	0.16
	기타비용 ^{주2)}	0	0.00	0	0.00
	매매·중개 수수료	0	0.02	0	0.03
	단순매매·중개수수료	0	0.02	0	0.03
	조사분석업무등서비스수수료	0	0.01	0	0.01
	합계	0	0.02	0	0.04
증권거래세	0	0.04	0	0.05	
신영마라톤 중소형주 증권자(주식) C형	자산운용사	83	0.15	71	0.15
	판매회사	139	0.25	118	0.25
	펀드재산보관회사(신탁업자)	3	0.01	2	0.01
	일반사무관리회사	1	0.00	1	0.00
	보수합계	226	0.41	192	0.41
	기타비용 ^{주2)}	1	0.00	0	0.00
	매매·중개 수수료	10	0.02	11	0.02
	단순매매·중개수수료	4	0.01	4	0.01
	조사분석업무등서비스수수료	4	0.01	4	0.01
	합계	14	0.02	15	0.03
증권거래세	23	0.04	20	0.04	

주1) 펀드의 순자산총액(기간평균) 대비 비율을 나타냅니다.

주2) 기타비용이란 회계감사비용, 증권 등의 예약 및 결제비용 등 펀드에서 경성적·반복적으로 지출된 비용으로서 매매·중개수수료는 제외한 것입니다.

※ 성과보수내역 : 해당사항 없음 / ※ 발행분담금내역 : 해당사항 없음

총보수·비용비율

(단위: 연환산, %) ✓

구분		총보수·비용비율 ^{주1)}		매매·중개수수료비율 ^{주2)}	합계(A+B)
		전기	당기		
신영마라톤중소형주증권자 (주식)	전기	0.0014		0.1919	0.1933
	당기		0.0015	0.1656	0.1671
종류(Class)별 현황					
신영마라톤중소형주증권자 (주식)A-E형	전기	0.9822		0.1854	1.1676
	당기		0.9821	0.1593	1.1414
신영마라톤중소형주증권자 (주식)A-G형	전기	1.1589		0.2025	1.3614
	당기		1.1583	0.1909	1.3492
신영마라톤중소형주증권자 (주식)A형	전기	1.3323		0.1959	1.5282
	당기		1.3322	0.1689	1.5011
신영마라톤중소형주증권자 (주식)C-E형	전기	1.1323		0.1858	1.3181
	당기		1.1322	0.1592	1.2914
신영마라톤중소형주증권자 (주식)C-G형	전기	1.378		0.2032	1.5812
	당기		1.3774	0.1854	1.5628
신영마라톤중소형주증권자 (주식)C-P2e형	전기	1.0321		0.17	1.2021
	당기		1.0321	0.1513	1.1834
신영마라톤중소형주증권자 (주식)C-P2형	전기	1.4322		0.1901	1.6223
	당기		1.4321	0.1634	1.5955
신영마라톤중소형주증권자 (주식)C-Pe형	전기	1.0571		0.1824	1.2395
	당기		1.0571	0.1574	1.2145
신영마라톤중소형주증권자 (주식)C-P형	전기	1.4823		0.1951	1.6774
	당기		1.4821	0.1681	1.6502
신영마라톤중소형주증권자 (주식)Cw형	전기	0.6295		0.1895	0.819
	당기		0.6295	0.1697	0.7992
신영마라톤중소형주증권자 (주식)C형	전기	1.6324		0.1953	1.8277
	당기		1.6322	0.1696	1.8018

주1) 총보수·비용비율(Total Expense Ratio)이란 운용보수 등 펀드에서 부담하는 '보수'와 '기타비용' 총액을 순자산 연평잔액(보수·비용 차감전 기준)으로 나눈 비율로서 해당 운용기간 중 투자자가 부담한 총 보수·비용수준을 나타냅니다.

주2) 매매·중개수수료 비율이란 매매·중개수수료를 순자산 연평잔액(보수·비용 차감전 기준)으로 나눈 비율로서 해당 운용기간 중 투자자가 부담한 매매·중개수수료의 수준을 나타냅니다.

※ 모자형의 경우 모펀드에서 발생한 비용을 자펀드가 차지하는 비율대로 안분하여 합산한 수치입니다.

※ 전기: 2021.07.24.~2021.10.23. / 당기: 2021.10.24.~2022.01.23.

6. 투자자산 매매내역

매매주식 규모 및 회전을 (단위: 백만원, %) ✓

매수		매도		매매회전율(주)	
수량	금액	수량	금액	해당기간	연환산
295,281	17,596	555,645	23,658	19.55	77.58

주) 해당 운용기간 중 매도한 주식금액의 총액을 그 해당 운용기간 중 보유한 주식의 평균금액으로 나눈 비율을 나타냅니다.

최근 3분기 주식 매매회전율 추이 (단위: %) ✓

신영마라톤중소형주증권모(주식)		
2021.04.24. ~ 2021.07.23.	2021.07.24. ~ 2021.10.23.	2021.10.24. ~ 2022.01.23.
19.19	19.14	19.55

7. 동일한 집합투자업자 펀드 투자현황

투자현황 (단위: 백만원, %) ✓

투자대상 집합투자기구명	투자대상 집합투자기구 현황		보유비율 (=B/A*100(%))
	발행총수(A)	투자대상 집합투자증권 보유수(B)	
해당 내역 없음			

8. 유동성 위험 등 주요 위험현황 및 관리방안

가. 유동성 위험 등 운용관련 주요 위험 현황 ✓

운용전략 특성에 따른 잠재 위험요인 등

- 주식가격 변동위험: 이 투자신탁은 신탁재산을 주식에 투자함으로써 주식시장의 가격변동에 따른 가치변동을 초래할 수 있습니다. 따라서 투자대상 주식의 가격이 하락하는 경우 본 투자신탁의 가치도 일정수준 하락하게 됩니다.

※ 상기의 투자위험이 모든 위험을 포함하지는 않으므로 자세한 사항은 투자설명서를 참고해 주시기 바랍니다.

환매중단 등 위험발생사유 또는 위험발생가능성 판단 사유

이 투자신탁은 기준일 현재 환매중단 등의 위험발생 및 위험발생가능성이 없습니다.

나. 주요 위험 관리 방안 ✓

펀드의 위험요인을 통제하기 위해 시행하고 있는 방안 등

[컴플라이언스 수행 체계]

이 투자신탁의 컴플라이언스 점검은 다음과 같은 절차로 수행하고 있습니다.

- 사전 점검: 주문 및 매매단계에서 사전컴플라이언스 점검시스템을 통해 운용상 제한사항 등의 준수여부를 점검합니다. 시스템은 법규, 규약, 내규 등 준수하여야 할 사항들을 규제코드화 하고, 규제등급을 지정하여 점검합니다.
- 장중 점검: 주문체결 진행 중 실시간 모니터링을 통해 컴플라이언스 위반사항을 점검합니다. 위반사항 발생시 가능한 당일 즉시해소하는 것을 원칙으로 합니다.
- 최종 점검: 매일 오전 9시 이전에 전일 매매분에 대한 컴플라이언스 준수여부를 최종 확인합니다. 최종 점검결과 위반사항 발생시 부득이한 경우를 제외하고는 당일 즉시 해소하는 것을 원칙으로 합니다.

[위험관리 수행 체계]

- 펀드 내 시장위험, 신용위험, 유동성위험 점검을 위해 베타, Tracking Error (추적오차), Active Bet, 업종 및 규모별 보유비 중, 보유 종목별 평균거래량 대비 보유비율, 전량매도 최소예상기일 등의 위험지표를 활용하여 펀드 내 리스크 수준을 측정 및 점검하고 있습니다.
- 전체 집합투자재산 및 각 개별 투자신탁의 펀드 유형에 따라 주식형, 혼합형, 채권형으로 분류하여 위험허용한도를 설정하고 있으며, 펀드의 위험 수준 및 위험허용한도 위반 여부를 매일 점검하고 있습니다.

나. 주요 위험 관리 방안

재간접펀드 등 위험관리조치 내역 및 운용사의 통제권한 · 수단 등

이 투자신탁은 재간접펀드에 해당하지 않습니다.

환매중단, 상환연기 등과 관련된 환매재개, 투자금상환 등의 방안 및 절차 등

이 투자신탁은 환매중단, 상환연기 등의 발생 가능성이 현저히 낮은 투자신탁입니다. 만약, 해당사항 발생시 규약 및 자본 시장과 금융투자업에 관한 법률에서 정하여진 절차에 따라 처리합니다.

다. 자전거래 현황

자전거래규모

최근 3개월	최근 6개월	최근 9개월	최근 12개월
-	-	-	-

최근 1년간 자전거래 발생 시, 자전거래 발생 사유, 관련 펀드간 이해상충등 방지를 위한 실시간 방안, 절차 등

해당 내역 없음

라. 주요 비상대응계획

주요 비상대응 계획

위기상황 발생 기준에 대한 위험지표를 설정하고 모니터링하고 있습니다. 위기상황 대응 업무처리방침을 통해 위기상황 단 계별 대응 프로세스를 마련하고 있으며, 펀드의 주요위험요소 및 유동성을 점검하며 위기대응을 실시합니다.

9. 자산운용사의 고유재산 투자에 관한 사항

(단위: 백만원, %) ▼

펀드 명칭	투자금액	수익률
신영마라톤중소형주증권자투자신탁(주식)	6,188	48.71

※ 투자금액 및 수익률은 자산운용사의 운용전략에 따라 추가설정(환매)될 수 있으며, 이에 따라 투자금액 및 수익률이 변동 될 수 있습니다.

펀드용어해설

용어	내용
한국금융투자협회 펀드코드	상장주식의 경우 회사명 또는 코드번호 6자리를 활용하여 수익자들이 쉽게 공시사항을 조회, 활용할 수 있는 것처럼 펀드 또한 금융투자협회가 부여하는 5자리의 고유 코드가 존재하며, 펀드명 뿐만 아니라 이러한 코드를 이용하여 펀드의 각종 정보에 대한 조회가 가능합니다.
개방형펀드	투자자가 원할 시 언제든지 환매가 가능한 펀드입니다.
폐쇄형펀드	환매가 불가능한 펀드입니다.
추가형펀드	기 설정된 펀드에 추가 설정이 가능한 펀드입니다.
단위형펀드	투자신탁의 모집시기(판매기간)가 한정되어 있고 그 이후에는 가입할 수 없는 펀드입니다.
종류형펀드	통상 멀티클래스 펀드로 불립니다. 멀티클래스 펀드란 하나의 펀드 안에서 투자자 그룹(클래스) 별로 서로 다른 판매보수와 수수료체계를 적용하는 상품을 말합니다. 보수와 수수료의 차이로 클래스별 기준가격은 다르게 산출되지만 각 클래스는 하나의 펀드로 간주돼 통합 운용되며 자산운용 및 평가방법은 동일합니다.
모자형펀드	운용하는 펀드(모펀드)와 이 펀드에만 투자하는 펀드(자펀드)로 구성된 펀드 형태를 말합니다. 자펀드는 모펀드 외에는 투자할 수 없습니다.
주식형펀드	집합투자재산의 60% 이상을 주식에 투자하는 펀드입니다.
기준가격	펀드의 매입·환매 및 분배시 적용되는 가격으로, 기준가격의 산정은 전일의 펀드순자산총액을 전일의 펀드 잔존 수익증권 수량으로 나누어 1,000을 곱한 가격으로 표시하고, 소수점 셋째자리에서 반올림합니다.
레버리지효과	파생상품을 이용한 고위험의 투자방법으로 적은 투자금액으로 큰 수익을 얻을 기회를 제공하기도 하지만, 주가가 예상과 다른 방향으로 움직이면 큰 손실을 초래하기도 합니다.
신탁보수	펀드의 운용 및 관리와 관련된 비용입니다. 다시 말해 재산을 운용 및 관리해준 대가로 고객이 지불하는 비용입니다. 이는 통상 연율로 표시되며, 신탁보수에는 집합투자업자보수, 판매회사보수, 신탁업자보수, 일반사무관리회사보수 등이 있습니다. 보수율은 상품마다 다르게 책정되는 것이 일반적입니다.
수익증권	펀드(투자신탁)에 투자한 투자자들에게 출자비율에 따라 나눠주는 증권으로서 주식회사의 주권과 유사한 개념입니다.
원천징수	소득금액 또는 수입금액을 지급할 때, 그 지급자가 그 지급 받는 자가 부담할 세액을 미리 국가를 대신하여 징수하는 것을 말합니다. 예를 들어, 근로자가 월급을 받을 때 월급(소득)에서 발생하는 세금을 차감한 금액을 받게 됩니다. 이는 월급을 지급하는 회사가 국가를 대신해서 미리 세금을 징수하고 세금납입일(통상 매달 10일)에 일괄적으로 국가에 납부하기 때문입니다.
판매수수료	투자자가 펀드 매입 시, 판매회사에 일회적으로 지불하는 수수료입니다. 이는 상품에 대한 취득권유 및 설명, 투자 설명서 제공 등에 수반되는 비용을 포함하고 있습니다. 수수료 지불 시점에 따라 선취판매수수료와 후취판매수수료로 구분합니다.
환매	만기가 되기 전에 맡긴 돈을 되찾아 가는 것을 말합니다. 다만 단위형(폐쇄형) 상품의 경우 일정기간까지 중도해약을 금지하는 경우도 있습니다.
환매수수료	계약기간 이전 중도에 펀드를 환매할 시 일정한 벌칙금 형식으로 투자자에게 일회적으로 부과하는 수수료입니다. 이는 펀드운용의 안정성과 펀드환매시 소요되는 여러 비용을 감안하여 책정되며 부과된 수수료는 다시 펀드 재산에 편입되게 됩니다.