

# 신영TDF2030 증권투자신탁 (혼합-재간접형)

## 자산운용보고서

운용기간: 2022. 02. 15. ~ 2022. 05. 14.



# 신영자산운용이 투자자에게 드리는 자산운용보고서

1. 고객님의 가입하신 펀드는 '자본시장과 금융투자업에 관한 법률(현행 법률)의 적용을 받습니다.
2. 이 보고서는 자본시장법에 의해 신영TDF2030증권투자신탁(혼합-재간접형)의 자산운용회사인 신영자산운용이 작성하여 펀드재산보관회사(신탁업자)인 국민은행의 확인을 받아 한국예탁결제원을 통해 투자자에게 제공됩니다. 다만 일괄 예탁된 펀드의 펀드재산보관회사(신탁업자) 확인기간은 일괄 예탁된 날 이후 기간에 한합니다.  
  
각종 보고서 확인:  
- 신영자산운용 홈페이지(<http://www.syfund.co.kr>) → 펀드정보 → 펀드명 검색 → 자산운용보고서  
- 금융투자협회 전자공시 서비스 (<http://dis.kofia.or.kr>) → 펀드공시 → 보고서 선택 → 자산운용보고서 선택 → 펀드명 검색 → 조회
3. 이 자산운용보고서는 펀드 전체에 대해 다루고 있습니다. 투자자의 계좌별 수익률 정보 확인 및 고객정보 변경 처리는 펀드를 가입하신 판매회사의 지점을 통해 문의해주시기 바랍니다.
4. 자본시장과 금융투자업에 관한 법률 시행령 제92조(자산운용보고서)에서 정한 바에 따라 이메일로 자산운용보고서를 받아보실 수 있습니다. 자산운용보고서는 3개월마다 정기적으로 고객님의 발송해드리고 있으며, 이메일 수령 신청을 통해 더욱 편리하게 자산운용보고서를 열람하실 수 있습니다. 이메일 전환 신청은 가입하신 판매회사에서 변경하실 수 있습니다.

## CONTENTS

### 1 펀드 매니저가 드리는 글

- 신영 TDF 소개
- 보유 집합투자기구 소개
- 운용 경과 및 계획

### 2 펀드의 개요

- 기본정보
- 재산현황

### 3 수익률 현황

- 기간(누적) 수익률
- 손익현황

### 4 자산현황

- 자산구성현황
- 국가별 투자비중
- 각 자산별 보유종목 내역

### 5 투자운용전문인력 현황

- 투자운용인력(펀드매니저)
- 투자운용인력 변경내역

### 6 비용현황

- 업자별 보수 지급현황
- 총보수, 비용 비율

### 7 투자자산매매내역

- 매매주식규모 및 회전율
- 최근 3분기 주식 매매회전율 추이

### 8 동일한[해당] 집합투자업자가 운영하는 집합투자기구에 대한 투자현황

- 투자현황

### 9 유동성 위험 등 주요 위험현황 및 관리방안

- 가. 유동성 위험 등 운용관련 주요 위험 현황
- 나. 주요 위험 관리 방안
- 다. 자전거래 현황
- 라. 주요 비상대응계획

### 10 자산운용사의 고유재산 투자에 관한 사항

#### ※ 공지사항

#### ※ 참고 - 펀드 용어 정리



대표이사 인사말

안녕하십니까?  
신영자산운용 대표이사 허남권입니다.

2019년말에 발생한 코로나19가 2022년 현재까지도 팬데믹 상황이 이어지면서 세계경제와 주식시장의 향방을 예측하기 어려운 상황입니다. 코로나19 팬데믹으로 인하여 전세계는 일시적으로 경제가 마비되는 상황까지 갔었고 이러한 과정에서 정부의 재정정책과 통화정책이 무제한 돈 풀기로 귀결되며 곳곳에서 자산버블을 만들었습니다. 반면 내수경기는 어려워지면서 사회는 오히려 양극화가 심화되었습니다. 거기다가 각국의 유동성 확대 정책으로 인하여 줄었던 수요가 한꺼번에 몰리며 유가를 비롯한 원자재 가격의 상승과 상호작용을 일으키며 인플레이션이 예상보다 급격하게 일어나고 있습니다. 실물 부문의 양극화 현상이 자산운용시장에도 영향을 미쳐서 가치보다는 가격의 변화가 뚜렷한 곳으로 자금이 흐르면서 단기화 되었습니다. 이러한 영향으로 2020년에 이어 2021년에도 주택시장이나 해외주식시장, 가상화폐시장, 국내주식시장에서도 4차산업관련주나 특정테마의 ETF가 각광을 받는 투자자산으로 등극하였습니다.

그러나 이러한 국면이 지속되기는 어려울 것이라고 생각합니다. 과잉 유동성으로 인한 자산버블과 인플레이션 우려로 인하여 미국을 위시하여 세계각국이 기준금리를 이미 올리고 있거나 올릴 예정이고 투자인기가 높았던 자산들의 가격수준이 역사적 고점 수준에 도달하였기 때문입니다. 지금은 근로소득과 부동산에서 나오는 임대소득으로는 현상유지가 어려운 상황이 되었습니다. 코로나19 팬데믹 속의 경기침체 국면이라 성장성 있는 자산이 부각되었지만 앞으로는 현금을 지속적으로 창출할 수 있느냐의 여부가 투자기준이 될 것입니다. 작년 부과된 증부세도 그러한 흐름을 더 가속화 할 것이라고 생각합니다.

당사는 현재까지 낮은 가격과 시간에 투자하는 전략으로 우량주 장기투자를 투자철학으로 견지하여 왔고 현재도 일관성 있게 자산운용전략을 수행하고 있습니다. 그 동안 금리가 워낙 낮았기 때문에 상대적으로 성장률이 높은 업종, 주식, 시세 움직임이 큰 가상화폐를 투자하는 것이 대세처럼 여겨져 왔습니다만 세상은 이러한 변화가 경기변동에 따라서 항상 주기적으로 순환하면서 왔습니다.

지난해 삼성전자의 20조 규모의 미국 투자결정에서 볼 수 있듯이 한국의 대표기업들도 세상의 변화를 앞서가기 위하여 부단한 쇄신과 기술개발에 전력하고 있습니다. 그래서 소수자의 시각으로 세상을 보고 좀 더 장기적인 안목에서 세상을 읽는다면 배당수익률이 높고 매수 후 발 뺄 수 있는 기업들을 어느 때보다도 대량으로 낮은 가격에 투자할 수 있는 시기가 지금이라고 생각합니다.

가치주는 시장에 흐름에 연동하여 움직이는 주식들이 아닙니다. 시장에서 재평가 되거나, 기업이 변할 때, 또는 실물경기의 변화가 예상될 때, 급격한 가격상승이 이루어지는 경우가 많습니다. 시장이 불투명하고 미래를 예측하기 어렵지만 가치주 투자를 고집하는 이유는 아래는 막아놓고 상방은 무한대로 열어 놓는 투자전략이기 때문입니다. 우량 가치주의 시세는 바닥, 간접투자시장의 비중은 최저, 배당수익률은 최고인 지금이 바로 놓치기 어려운 투자 기회라는 것을 다시 한번 강조하고 싶습니다.

저희 신영자산운용은 항상 무한한 책임감으로 고객님의 자산운용에 최선을 다하겠습니다.

신영자산운용을 믿고 소중한 자산을 맡겨 주신  
고객 여러분께 다시한번 깊은 감사의 말씀을 올립니다.  
감사합니다.

신영자산운용 대표이사 허남권

허남권



안내사항

신영자산운용은 당사 유튜브에서 당사의 투자전략 및 상품과 시장에 대한 뷰를 공유하고 있습니다. 방문하여 확인하시고 고객님의 투자판단에 보탬이 되시길 바랍니다. QR코드 인식 가능 앱(예 : 카메라, 카카오톡, 네이버 등)을 이용하여 우측의 QR코드를 비추시면 당사 유튜브로 연결됩니다.



# 1. 펀드 매니저가 드리는 글

## ◆ 신영TDF 소개

### Target Date Fund

다양한 요소를 고려하여 한국인의 생애주기에 맞는 자산배분 포트폴리오를 제공합니다.

- ✓ 한국인의 인구구조
- ✓ 소득추이
- ✓ 취업연령
- ✓ 은퇴연령
- ✓ 위험 대비 수익률 관리
- ✓ 인플레이션 헤지 수요
- ✓ 유동성 환금성 수요
- ✓ 연금 등 납입분담금 비율
- ✓ 규제, 세금 등 기타사항

**생애주기를 고려한 자산배분**

투자자의 은퇴시점을 목표시점으로 설정하여 생애주기에 따라 포트폴리오를 자동으로 조절해 주는 펀드입니다.

**수많은 변수를 고려한 포트폴리오**

한국인의 생애주기에 맞는 수많은 변수를 고려하여 전세계의 투자 전문가들이 최선을 다해 분산투자 하고 리스크를 관리합니다.

**다양한 투자대상에 분산투자**

TDF는 다양한 투자대상 자산을 총망라하고 있으며, 자동으로 자산배분되어 위와 같은 고민을 덜어드립니다.

### 신영TDF의 특징과 장점



**Point 1**  
멀티운용사 자산배분

단일 운용사 제휴 상품이 아닌 오픈 아키텍처 구조로, 전세계 거의 모든 자산운용사의 상품에 투자할 수 있는 펀드

**Point 2**  
수익률 향상을 위한 포트폴리오 설계

글로벌 자산배분을 통해 은퇴 시 기대 수익률을 높이는데 주력하며, 리스크/리턴 비율의 합리적인 조정으로 위험 최소화

**Point 3**  
액티브와 패시브의 장점을 결합한 하이브리드 설계

액티브 펀드의 장점인 알파 창출능력에 더하여, 패시브 펀드의 장점인 낮은 리스크와 저렴한 비용을 누릴 수 있는 하이브리드 구조를 제공

① **신영TDF**는 25년 가치투자의 명가 신영자산운용과 글로벌 투자자문 규모 1위 컨설팅사 MERCER(2019년 기준 자문규모 1.6경원, OCIO 300조원)와의 제휴를 통해 탄생했습니다. 신영TDF의 가장 큰 차별점은 해외 운용사와의 1:1 단독 제휴가 아닌 **전세계 거의 모든 운용사 대상으로 두각을 나타내는 펀드들에만 선별적으로 투자(멀티 운용사-멀티 전략)** 할 수 있다는 점입니다.

② **MERCER**는 40여년간 연기금, 국부펀드, 정부기관, 보험사, 재단, 퇴직연금, 신탁 등 기관투자자를 대상으로 최고의 투자자문 서비스와 투자솔루션을 제공해왔습니다. 또한 미국/호주/영국/캐나다 등 선진국가의 TDF 설계경험을 보유하고 있으며 관련된 투자전략, 투자구조, 투자집행, 신탁관리업무 등 포괄적 투자서비스를 제공해 온 회사입니다.

③ **신영TDF 시리즈**는 글로벌 자산배분을 통해 은퇴 시 기대 수익률을 높이는 데 주력하며, 리스크/리턴 비율의 합리적 조정으로 위험을 최소화합니다. 신영자산운용과 MERCER와의 협업 프로세스는 다음과 같이 이루어집니다. MERCER는 자체적인 펀드 평가 심의위원회를 통해 운용사/매니저를 선별하고, 다양한 자산(주식, 채권, 대체자산, 실물 자산 등에서 최종 편입 후보군을 확정된 뒤 MERCER 펀드의 하위 자산군으로 해당 전략을 편입합니다. 신영TDF는 MERCER 펀드들을 대상으로 투자자가 직면한 생애주기 및 시장 측면에서 최적의 자산배분을 실행합니다. 투자자의 은퇴소득을 최적화시킬 수 있도록 주기적으로 포트폴리오 점검 및 시뮬레이션을 진행함과 동시에 글로벌 시장을 고려하여 액티브/패시브, 성장/가치, 인플레이/디플레이 등 시장 국면별 적합한 자산배분을 포괄적으로 판단해 투자합니다.

# 1. 펀드 매니저가 드리는 글

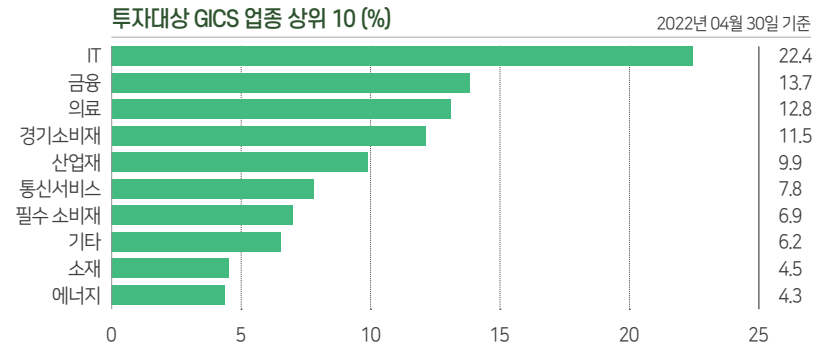
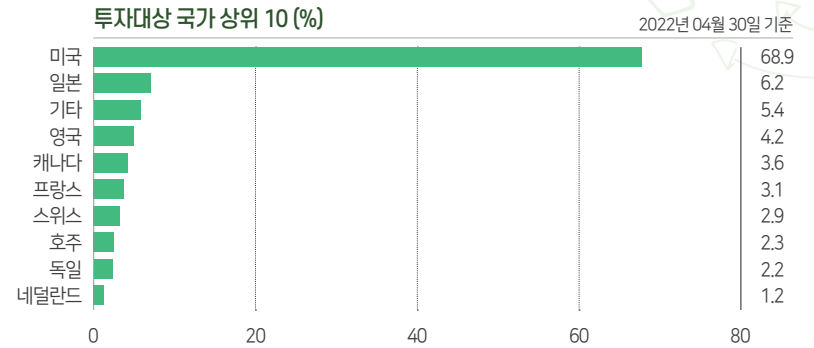
※ 하단의 운용사/펀드 배분 표는 TDF 내 투자 대상 운용사/펀드를 선별 및 보유함에 있어 서의 평가양식을 간략히 소개하기 위한 자료로서 펀드의 리밸런싱 전략에 의해 수시로 달라질 수 있으니, 예시로서 참고 바랍니다.

## ◆ 보유 집합투자기구 소개 투자자의 신영TDF 상품에 대한 이해를 돕기 위해 보유 중인 집합투자기구의 운용상 특징 및 주요 투자 대상에 대해 소개드리고자 구성한 내용입니다.

### 1. Mercer Passive Global Equity Fund

동 펀드는 글로벌 주식에 주로 투자하는 패시브 펀드입니다. 비교지수 (MSCI World Index) 추종을 통해 장기적으로 안정적인 자본수익을 추구하며, 비교지수 수익률을 성과 목표로 갖습니다.

동 펀드는 패시브 펀드로 정해진 지수를 따라서 종목과 비중을 거의 같 게끔 담는 펀드입니다. 예를 들어 KOSPI를 추종하는 패시브 펀드가 있다면 그 펀드는 삼성전자, LG에너지솔루션, SK하이닉스 등 대부분의 KOSPI 종목을 담게 됩니다. 비중 또한 따라가므로 삼성전자의 비중이 가장 높게 됩니다. 대표적인 패시브 펀드로는 ETF가 있습니다. 동 펀드는 이런 방식으로 MSCI World Index를 추종합니다. 따라서 글로벌 대기업들이 큰 비중을 차지하고 있으며, 이런 펀드 성격에 따라 상대적으로 안정적 운용을 추구하는 펀드입니다.



### ▶ 운용사/펀드 배분

운용사	보유비중 (%)	특징
State Street	100	<ul style="list-style-type: none"> <li>· 자산 배분을 통해 장기 수익 추구</li> <li>· 비체계적 위험, 시장 위험 등에 대한 정밀한 고찰을 통한 효율적인 포트폴리오 구축</li> </ul>

# 1. 펀드 매니저가 드리는 글

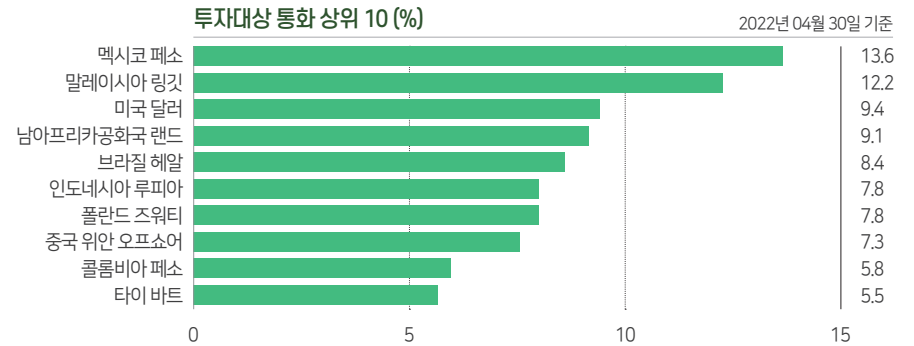
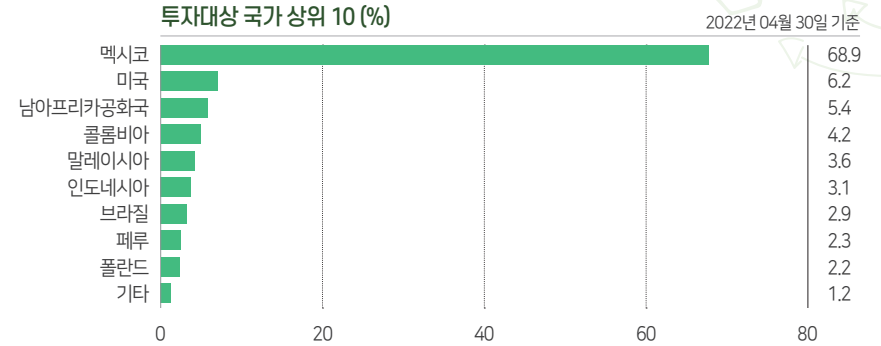
※ 하단의 운용사/펀드 배분 표는 TDF 내 투자 대상 운용사/펀드를 선별 및 보유함에 있어 서의 평가양식을 간략히 소개하기 위한 자료로서 펀드의 리밸런싱 전략에 의해 수시로 달라질 수 있으니, 예시로서 참고 바랍니다.

## ◆ 보유 집합투자기구 소개 투자자의 신영TDF 상품에 대한 이해를 돕기 위해 보유 중인 집합투자기구의 운용상 특징 및 주요 투자 대상에 대해 소개드리고자 구성한 내용입니다.

### 2. MGI Emerging Markets Debt Fund

동 펀드는 채권에 주로 투자하는 액티브 펀드입니다. 투자 목적은 중장기적으로 안정적인 자본수익을 거두는 것이며, 성과 목표는 비교지수(JP Morgan GBI EM Global Diversified Composite Index) 대비 0.5~1.0% 초과 성과 수준입니다.

동 펀드는 현지 통화로 표시된 다양한 신흥국 국채에 주로 투자합니다. 신흥국 채권은 보통 선진국 채권보다 리스크가 높으므로 그로 인해 금리가 높으며, 그를 통해 상대적으로 높은 수익을 노립니다. 펀드는 각기 다른 전략을 가진 여러 개의 글로벌 채권 운용사를 선정하여 상호보완적으로 포트폴리오를 운용 및 자산배분, 리스크 관리하고 있으며, 선정 을 위해 높은 평가를 받은 운용사들을 꾸준히 모니터링 하고 있습니다.



#### ▶ 운용사/펀드 배분

운용사	보유비중(%)	특징
Colchester	34	<ul style="list-style-type: none"> <li>· Bottom-up 방식으로 운용하며 예측되는 실질 수익률에 따라 채권과 통화의 가치를 판단</li> <li>· 금리의 방향을 예측하려 하지 않으며, 실질 수익률에 초점 맞추는 것을 강조</li> </ul>
BlackRock	35	<ul style="list-style-type: none"> <li>· 특정 기업이나 섹터보다는 장기적인 트렌트를 예측하여 테마로 접근하여 Top-down 방식으로 운용</li> <li>· 통화 및 금리에 대해 민감하게 반응하기 위해 노력</li> </ul>
Neuberger Berman	30	<ul style="list-style-type: none"> <li>· Top-down과 Bottom-up 방식을 모두 사용하여 시장 분석</li> <li>· 거시 경제 관점을 사용하여 트렌드의 가치, 주기 등을 판단</li> </ul>

# 1. 펀드 매니저가 드리는 글

## ◆ 운용경과 및 계획

### ▶ 운용경과

신영TDF2030증권투자신탁(혼합-재간접형)은 지난 3개월 간 -4.94%의 수익률을 기록했습니다.

동 기간 S&P500 지수와 나스닥 지수는 각각 -10%, -15% 하락했습니다. 펀드 내에서는 듀레이션<sup>주1)</sup>이 짧은 단기채 펀드, 글로벌 하이일드 펀드 등이 수익률에 긍정적으로 기여했고, 이머징 주식, 이머징 채권 펀드 등이 성과에 부정적으로 기여했습니다.

2022년 1분기는 글로벌 투자자에게 어려운 분기였습니다. 러시아-우크라이나 전쟁, 중국 봉쇄, 그리고 미국에서의 통화 긴축 등이 여전히 주식시장에 위험요소로 남아있는 상황입니다. 주식 시장에서도 성장주, 소형주 등이 낙폭이 컸으며, 미국 10년물 국채 금리가 3%가 넘으면서 채권 지수도 -5% 이상 동반 하락하는 등, 통념상의 자산배분 효과가 무색했습니다. 미국 10년물 국채금리(2.9%)가 유럽, 일본 국채 금리보다 높은 상황에서 국제적으로 자본이 미국 쪽으로 쏠리고 있고, 신흥국 국채 시장에서도 자금 유출, 신흥국 통화 가치 하락 등이 동반되는 중입니다.

현재 시카고상품거래소(CME) 그룹의 Fed watch에 따르면 미국 기준금리가 연말에 2.75~3%까지 오를 확률이 51.5%로 가장 높습니다. 이는 앞서 3월 FOMC(미 연방준비위원회 회의)에서 연준이 점도표를 통해 예상한 연말 기준금리 전망치인 1.9%(중간값)뿐만 아니라 내년 전망치인 2.8%보다 높은 수준입니다. 5월 FOMC에서 파월 의장은 금리 상승 폭의 3배인 0.75%p를 올리는 '자이언트 스텝'을 고려하지 않는다고 했지만, Fed watch의 예상대로라면 향후 남은 5번의 회의에서 빅스텝 3번, 통상적인 스텝 2번이 남아있는 상황입니다. 연준이 정책 목표로 참고하는 물가 지표인 개인소비지출(PCE) 3월 상승률은 전년 대비 6.6%로 연준 목표치인 2%보다 4%p 이상 높은 상황입니다. 미 국채 수익률 상승은 달러 강세를 견조하게 뒷받침하고, 달러 인덱스는 연초 이후 8% 이상 상승하며 투자자들의 위험 회피 선호를 반영하고 있습니다.

Reuter사의 글로벌 펀드매니저 대상 자산배분 설문에 의하면, 전세계에 골고루 투자하는 포트폴리오 내에서 주식 비중은 52%, 채권 비중 35%, 현금 5.2%, 대체 6% 등입니다. 지역별로 보면, 주식은 북미 47%, 유럽 24%, 일본 16%, 일본 제외 아시아 5.5%, 기타 등으로 북미/유럽 등 선진국에 집중되어 있고, 주식 비중은 작년 11월 50.3%에서 올해 3월 48.5%까지 내려온 이후 다시 상승하여 올해 4월말 기준 주식 비중 52%로, 글로벌 펀드매니저 사이 위험자산 비중 배분이 증가하고 있습니다.

시장 내 많은 어려움에도 불구하고, S&P 500 지수는 향후 12개월 PER 기준 17.1배로 4년 평균 19배 대비 많이 내려온 상황이며, 앞서 언급했듯이 글로벌 펀드매니저 설문에서도 3월말 이후 주식 비중이 점차 증가하고 있습니다. 종합해보면 글로벌 인플레이션으로 인한 긴축 기조로 인한 미 국채 수익률 상승, 지정학적 갈등으로 인한 달러 등의 안전자산 선호 현상은 유지될 것으로 보입니다. 그럼에도 불구하고, 주식 시장 밸류에이션은 최근 급락으로 인해 많이 할인된 상황으로 보입니다.

동 펀드는 크레딧 비중을 줄이고 단기채 비중을 늘리면서 국채 금리 상승에 따른 듀레이션 리스크에 대응했습니다. 그리고, 자산군 사이 상관관계가 높아지면서 자산배분 효과가 낮아지는 것을 우려하여 현금 비중 배분을 일부 수행함으로써 펀드 수익률 하락을 방어하였습니다.

### ▶ 투자환경 및 운용 계획

신영TDF는 투자자의 은퇴시점을 목표시점으로 설정하여 생애주기별 최적의 포트폴리오 자산 구성을 결정합니다. 포트폴리오 구성은 글라이드 패스 구조를 따르며, 은퇴시점이 가까워질수록 위험 자산(주식형 수익증권 등)의 비중을 낮추고, 상대적 안전 자산(채권형 수익증권 등)의 비중을 높이는 구조입니다.

현재 글로벌 주식시장은 미국 빅테크 기술주들의 실적 가이던스 하향 조정, 여전히 높은 인플레이션 수준으로 인한 금리인상, QT(양적긴축) 등의 긴축 우려, 그리고 계속되는 지정학적 리스크 장기화로 변동성이 높아지고 있습니다. 5월 FOMC에서 시장의 기대에 부합하는 금리인상(0.5%p)와 더불어 QT 로드맵이 나왔음에도 불구하고, 시장은 경기 둔화 우려와 이에 따른 연준의 고강도 긴축정책 시행에 대한 우려를 버리지 못하는 상황입니다. 당장은 미국 경제 인플레이션 지표들이 높은 수준이고, 실업률도 낮은 수준이기 때문에 통화정책 긴축 가속화를 막을 만한 뚜렷한 재료가 부재한 것이 사실입니다. 인플레이션 궤적 상으로도 높은 레벨이 유지될 3분기말까지 통화정책 긴축이 완화될 가능성은 낮아 보입니다. 이 같이 시장 변동성이 높아지는 시기에는 특정한 경제 시나리오나 방향성에 베팅하기보다는 글라이드패스에 부합하는 자산배분과 적절한 유동성을 통한 위험관리를 하며 안정적인 운용에 힘쓸 예정입니다.

동 펀드는 신영TDF 위탁 운용사인 MERCER와 수시로 협의하여, 은퇴 시 안정적인 소득을 창출할 수 있도록 자산군별 비중을 산정하고 유동적인 자산배분을 진행하고 있습니다. 매순간 다양한 변수에 노출되기 쉬운 투자 환경 속에서 정기적 포트폴리오 점검, 거시적 투자환경 분석, 위험 대비 수익률 조정, 자산 미세조정 등을 통해 언제나 최적의 자산배분을 달성할 수 있도록 포트폴리오 구조화에 힘쓰고 있습니다. 아울러, 포트폴리오 구성의 약점 점검 및 시뮬레이션을 통해 목표 달성 이행을 점검하여 장기적으로 안정적인 수익을 목표로 하였습니다.

주1) 듀레이션(Duration) : 금리변동에 따른 채권가격의 변동율을 측정하는 수치입니다. 듀레이션이 클수록 금리변동에 따른 채권가격의 변동폭이 증가하며, 반대로 듀레이션이 작을수록 금리변동에 따른 채권가격이 변동폭이 감소합니다.

## 2. 펀드의 개요

### ◆ 기본정보

펀드명칭	금융투자협회 펀드코드	투자위험등급	고난도 펀드
신영TDF2030증권투자신탁 (혼합-재간접형)	DE445		
신영TDF2030증권투자신탁 (혼합-재간접형)A-E형	DE447		
신영TDF2030증권투자신탁 (혼합-재간접형)A형	DE446		
신영TDF2030증권투자신탁 (혼합-재간접형)C-E형	DE450		
신영TDF2030증권투자신탁 (혼합-재간접형)C-P2e형	DE457		
신영TDF2030증권투자신탁 (혼합-재간접형)C-P2형	DE456	3등급 (다소높은위험)	해당하지 않음
신영TDF2030증권투자신탁 (혼합-재간접형)C-Pe형	DE455		
신영TDF2030증권투자신탁 (혼합-재간접형)C-P형	DE454		
신영TDF2030증권투자신탁 (혼합-재간접형)C형	DE449		
신영TDF2030증권투자신탁 (혼합-재간접형)S-P2형	DP533		
신영TDF2030증권투자신탁 (혼합-재간접형)S-P형	DP532		
신영TDF2030증권투자신탁 (혼합-재간접형)S형	DP531		
<b>펀드의 종류</b>	재간접형, 개방형, 추가형, 종류형	<b>최초설정일</b>	2021.02.15
<b>운용기간</b>	2022. 02.15. ~ 2022. 05.14.	<b>존속기간</b>	추가형으로 별도의 존속기간이 없음
<b>자산운용회사</b>	신영자산운용	<b>펀드재산보관회사</b>	국민은행
<b>판매회사</b>	신영증권, 국민은행 외 2개사	<b>일반사무관리회사</b>	하나펀드서비스
<b>적용법률</b>	자본시장과 금융투자업에 관한 법률		
<b>레버리지(차입 등) 한도</b>	-		
<b>상품의 특징 및 투자전략</b>	이 투자신탁은 투자자의 은퇴를 목표 시점(Target Date)으로 잡고 생애주기에 따라 포트폴리오를 조정하는 TDF(Target Date Fund)입니다. 한국인의 취업부터 은퇴시점까지 평균적인 생애주기에 맞는 수많은 변수를 고려하여 포트폴리오를 구성하고 시의적절하게 리밸런싱함으로써 장기적으로 안정적인 자산 증식을 목표로 합니다. 이 투자신탁은 노후자금 마련 등 장기적인 투자목표를 달성하기 위해 특정 목표시점(Target Date)을 2030년으로 설정하고, 주식 및 채권 관련 집합투자증권의 비율을 탄력적으로 조절하는 동적자산배분(글라이드패스) 전략을 활용합니다. 이 투자신탁의 동적자산배분 전략은 Mercer Investments (HK) Limited의 자문을 받아 신영자산운용이 결정합니다. 설정 초기 시점에는 국내·외 주식 관련 자산의 비중을 높게 유지하고, 특정 목표시점(Target Date, 2030년)에 근접할수록 국내·외 채권 관련자산의 비중을 점진적으로 확대할 계획입니다. 그러나 상기의 투자목적에만 드시 달성한다는 보장은 없으며, 이 투자신탁과 관련된 어떠한 당사자도 투자원금의 보장 또는 투자목적의 달성을 보장하지 아니합니다.		

### ◆ 재산현황

(단위 : 백만원, 백만좌, %)

펀드명칭	항목	전기말 (2022.02.14.)	당기말 (2022.05.14.)	증감률
신영TDF2030증권 (혼합-재간접형)운용	자산 총액(A)	10,888	11,212	2.97
	부채총액(B)	2	86	4126.10
	순자산총액(C=A-B)	10,886	11,125	2.20
	발행 수익증권 총 수(D)	10,129	10,907	7.68
	기준가격 <sup>주)</sup> (E=C/Dx1000)	1,074.78	1,020.01	-4.95
<b>종류(Class)별 기준가격 현황</b>				
신영TDF2030증권 (혼합-재간접형)A-E형	기준가격	0.00	954.44	-4.56
신영TDF2030증권 (혼합-재간접형)A형	기준가격	1,023.01	970.58	-5.13
신영TDF2030증권 (혼합-재간접형)C-E형	기준가격	0.00	954.88	-4.51
신영TDF2030증권 (혼합-재간접형)C-P2e형	기준가격	995.92	945.26	-5.09
신영TDF2030증권 (혼합-재간접형)C-P2형	기준가격	1,061.33	1,006.65	-5.15
신영TDF2030증권 (혼합-재간접형)C-Pe형	기준가격	0.00	969.20	-3.08
신영TDF2030증권 (혼합-재간접형)C-P형	기준가격	1,059.69	1,004.71	-5.19
신영TDF2030증권 (혼합-재간접형)C형	기준가격	1,063.35	1,007.99	-5.21
신영TDF2030증권 (혼합-재간접형)S-P2형	기준가격	1,008.20	970.90	-3.13
신영TDF2030증권 (혼합-재간접형)S-P형	기준가격	981.50	932.65	-4.98
신영TDF2030증권 (혼합-재간접형)S형	기준가격	984.20	934.52	-5.05

주) 기준가격이란 투자자가 집합투자증권을 입금(매입), 출금(환매)하는 경우 또는 분배금(상환금포함) 수령 시에 적용되는 가격으로 펀드의 순자산총액을 발행된 수익증권 총좌수로 나눈 가격을 말합니다.

주) 상기 재산현황에서 기준가격의 증감률은 펀드의 수정기준가를 통해 계산된 수치가 표기됩니다.



### 3. 수익률 현황

#### ◆ 기간(누적) 수익률

(단위: %)

구분	최근 3개월	최근 6개월	최근 9개월	최근 1년	최근 2년	최근 3년	최근 5년
신영TDF2030증권 (혼합-재간접형)	-4.94	-7.27	-5.71	0.55	-	-	-
종류(Class)별 현황 <sup>주2)</sup>							
신영TDF2030증권 (혼합-재간접형)A-E형	-	-	-	-	-	-	-
신영TDF2030증권 (혼합-재간접형)A형	-5.12	-7.61	-6.23	-	-	-	-
신영TDF2030증권 (혼합-재간접형)C-E형	-	-	-	-	-	-	-
신영TDF2030증권 (혼합-재간접형)C-P2e형	-5.08	-7.53	-6.11	-	-	-	-
신영TDF2030증권 (혼합-재간접형)C-P2형	-5.15	-7.66	-6.31	-0.29	-	-	-
신영TDF2030증권 (혼합-재간접형)C-Pe형	-	-	-	-	-	-	-
신영TDF2030증권 (혼합-재간접형)C-P형	-5.18	-7.73	-6.42	-0.44	-	-	-
신영TDF2030증권 (혼합-재간접형)C형	-5.20	-7.77	-6.47	-0.52	-	-	-
신영TDF2030증권 (혼합-재간접형)S-P2형	-3.12	-	-	-	-	-	-
신영TDF2030증권 (혼합-재간접형)S-P형	-4.97	-	-	-	-	-	-
신영TDF2030증권 (혼합-재간접형)S형	-5.04	-	-	-	-	-	-

주1) 비교지수(벤치마크) : BM없음

주2) 종류형 펀드의 경우, 종류별 집합투자증권에 부과되는 보수·수수료 차이로 운용실적이 달라질 수 있습니다.

※ 위 투자실적은 과거 성과를 나타낼 뿐 미래의 운용성과를 보장하는 것은 아닙니다.

### 4. 자산현황

#### ◆ 자산구성현황

(단위: 백만원, %)

통화별 구분	증권				파생상품		부동산	특별자산		단기대출 및예금	기타	자산 총액
	주식	채권	어음	집합투자	장내	장외		실물자산	기타			
USD (1284.20)	0 (0.00)	0 (0.00)	0 (0.00)	8,354 (74.51)	0 (0.00)	0 (0.00)	0 (0.00)	0 (0.00)	0 (0.00)	53 (0.47)	0 (0.00)	8,407 (74.98)
KRW (1.00)	0 (0.00)	0 (0.00)	0 (0.00)	859 (7.66)	28 (0.25)	0 (0.00)	0 (0.00)	0 (0.00)	0 (0.00)	1,916 (17.09)	2 (0.02)	2,805 (25.02)
합계	0	0	0	9,213	28	0	0	0	0	1,969	2	11,212

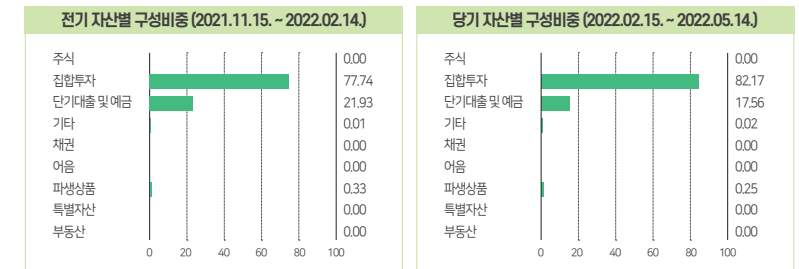
\* ( ) : 구성비중

#### ◆ 손익현황

(단위: 백만원)

구분	증권				파생상품		부동산	특별자산		단기대출 및예금	기타	손익합계
	주식	채권	어음	집합투자	장내	장외		실물자산	기타			
전기	0	0	0	-268	-7	0	0	0	0	3	4	-267
당기	0	0	0	-535	-47	0	0	0	0	7	7	-568

※ 전기: 2021.11.15. ~ 2022.02.14. / 당기: 2022.02.15. ~ 2022.05.14.



※ 위의 결과는 해당 자펀드의 실제 자산보유 내역을 투자자에게 보여주기 위해, 모펀드의 자산구성 내역을 해당 자펀드가 각 모펀드에서 차지하고 있는 비율을 가중치로 적용하여 안분한 결과입니다. 실제 수익증권 기준으로 작성한 결과와 비교하여 상이한 결과가 발생할 수 있습니다.

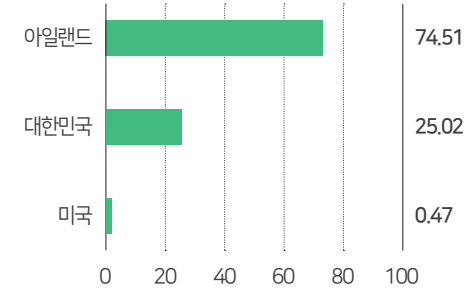
## 4. 자산현황

### ◆ 국가별 투자비중

(단위: %)

순위	국가명	비중
1	아일랜드	74.51
2	대한민국	25.02
3	미국	0.47

※ 국가 분류는 발행국 기준입니다. 실제 투자대상과 상이할 수 있으므로 참고하여 주시기 바랍니다.  
 ※ 각 국가의 현금성 자산을 포함한 비중입니다.



### ◆ 환헤지에 관한 사항

(단위: %, 백만원)

투자설명서상의 목표 환헤지 비율	기준일(22.05.14) 현재 환헤지 비율	환헤지 비용 (22.02.15 ~ 22.05.14)	환헤지로 인한 손익 (22.02.15 ~ 22.05.14)
해당 사항 없음	7.18%	0.50	-47

※ 환헤지 비용은 통화선물거래에 따른 수수료이며, 선도환거래의 경우 수수료가 계약 환율에 반영되어 있어 별도의 산출은 불가능합니다.

### ◆ 환헤지를 위한 파생상품의 보유현황

#### ▶ 통화선물

종목	매수/매도	계약수	미결제약정금액	비고
미국달러 F 202206	매도	47	604	

(단위: 계약, 백만원)

## 4. 자산현황

### ◆ 각 자산별 보유종목 내역

※ 투자대상 상위 10종목 및 평가금액이 자산총액의 5%를 초과하는 경우를 기재합니다.

#### ▶ 집합투자증권

(단위: 좌수, 백만원, %)

종목명	종류	자산운용사	설정원본	순자산금액	발행국가	통화	비중
Mercer Low Volatility Equity Fund M-5 USD	수익증권	Mercer	1,910	1,867	아일랜드	USD	16.65
MGI Global Equity Fund M-2 USD	수익증권	Mercer	1,965	1,783	아일랜드	USD	15.91
Mercer Global High Yield Bond Fund A20-H-0..8200-USD	수익증권	Mercer	879	883	아일랜드	USD	7.87
Mercer Global Buy & Maintain Credit Fund A20-H-0..8200-USD	수익증권	Mercer	825	823	아일랜드	USD	7.34
Mercer Passive Emerging Markets Equity Fund A20-0.8000-USD	수익증권	Mercer	933	820	아일랜드	USD	7.31
Mercer Passive Global Equity Fund A20-0.8000-USD	수익증권	Mercer	879	818	아일랜드	USD	7.30
Mercer Sustainable Global Equity Fund A18-0.6000-USD	수익증권	Mercer	630	570	아일랜드	USD	5.09
KODEX 국고채3년	수익증권	삼성자산운용	542	537	대한민국	KRW	4.79
MGI Emerging Markets Debt Fund A20-0.8000-USD	수익증권	Mercer	423	386	아일랜드	USD	3.44

#### ▶ 단기대출 및 예금

(단위: 백만원, %)

종류	금융기관	취득일자	금액	금리	만기일	발행국가	통화
예금	국민은행	2021. 2.15.	1,915	1.15		대한민국	KRW

## 5. 투자운용전문 인력 현황

### ◆ 투자운용인력(펀드매니저)

(단위: 개, 백만원)

성명	직위	출생연도	운용중인펀드현황		성과보수가있는펀드 및 일임계약운용규모		협회등록번호
			펀드개수	운용규모	펀드개수	운용규모	
허남권	책임운용역	1963	72	3,394,315	1	1,055	2109000131
김대환	책임운용역	1971	11	1,102,887	0	0	2109000701
심창훈	책임운용역	1975	44	1,010,165	0	0	2110000545
이승현	부책임운용역	1987	10	65,543	0	0	2116001565
이선욱	부책임운용역	1992	10	65,543	0	0	2120000793

※ 성명이 굵은 글씨로 표시된 것이 책임투자운용인력이며, '책임투자운용인력'이란 투자운용인력 중 투자전략 수립 및 투자 의사결정 등에 있어 주도적이고 핵심적인 역할을 수행하는 자를 말합니다.

※ 펀드의 투자운용인력 변경내역 등은 금융투자협회 전자공시사이트의 수시공시 등을 참고하실 수 있습니다. (인터넷 주소 <http://dis.kofia.or.kr>) 단, 협회 전자공시사이트가 제공하는 정보와 본 자산운용보고서가 제공하는 정보의 작성기준일이 상이 할 수 있습니다.

## 5. 투자운용전문 인력 현황

### ◆ 운용전문인력 변경내역

구분	기간	운용전문인력
책임운용역	2021.02.15. ~ 현재	심창훈
책임운용역	2021.02.15. ~ 현재	허남권
책임운용역	2021.02.15. ~ 현재	김대환
부책임운용역	2021.02.15. ~ 현재	이승현
부책임운용역	2021.11.26. ~ 현재	이선옥

※ 최근 3년간의 투자운용인력 변경 내역입니다.

## 6. 비용현황

### ◆ 업자별 보수 지급 현황

(단위 : 백만원, %)

	구분	전기		당기	
		금액	비율 <sup>주1)</sup>	금액	비율 <sup>주1)</sup>
신영TDF 2030증권 (혼합 -재간접형)	자산운용사	0	0.00	0	0.00
	판매회사	0	0.00	0	0.00
	펀드재산보관회사(신탁업자)	0	0.00	0	0.00
	일반사무관리회사	0	0.00	0	0.00
	보수합계	0	0.00	0	0.00
	기타비용 <sup>주2)</sup>	0	0.00	0	0.00
	매매, 중개 수수료	0	0.00	1	0.01
	조사분석업무 등 서비스 수수료	0	0.00	0	0.00
	합계	0	0.00	1	0.01
	증권거래세	0	0.00	0	0.00
신영TDF 2030증권 (혼합 -재간접형) A-E형	자산운용사	0	0.00	0	0.00
	판매회사	0	0.00	0	0.00
	펀드재산보관회사(신탁업자)	0	0.00	0	0.00
	일반사무관리회사	0	0.00	0	0.00
	보수합계	0	0.00	0	0.00
	기타비용 <sup>주2)</sup>	0	0.00	0	0.00
	매매, 중개 수수료	0	0.00	0	0.00
	조사분석업무 등 서비스 수수료	0	0.00	0	0.00
	합계	0	0.00	0	0.00
	증권거래세	0	0.00	0	0.00

※ 전기: 2021.11.15. ~ 2022.02.14. / 당기: 2022.02.15. ~ 2022.05.14.

(단위 : 백만원, %)

	구분	전기		당기	
		금액	비율 <sup>주1)</sup>	금액	비율 <sup>주1)</sup>
신영TDF 2030증권 (혼합 -재간접형) A형	자산운용사	0	0.07	0	0.07
	판매회사	0	0.10	0	0.10
	펀드재산보관회사(신탁업자)	0	0.01	0	0.01
	일반사무관리회사	0	0.00	0	0.00
	보수합계	0	0.19	0	0.18
	기타비용 <sup>주2)</sup>	0	0.00	0	0.00
	매매, 중개 수수료	0	0.00	0	0.01
	조사분석업무 등 서비스 수수료	0	0.00	0	0.00
	합계	0	0.00	0	0.01
	증권거래세	0	0.00	0	0.00
신영TDF 2030증권 (혼합 -재간접형) C-E형	자산운용사	0	0.00	0	0.00
	판매회사	0	0.00	0	0.00
	펀드재산보관회사(신탁업자)	0	0.00	0	0.00
	일반사무관리회사	0	0.00	0	0.00
	보수합계	0	0.00	0	0.00
	기타비용 <sup>주2)</sup>	0	0.00	0	0.00
	매매, 중개 수수료	0	0.00	0	0.00
	조사분석업무 등 서비스 수수료	0	0.00	0	0.00
	합계	0	0.00	0	0.00
	증권거래세	0	0.00	0	0.00

※ 전기: 2021.11.15. ~ 2022.02.14. / 당기: 2022.02.15. ~ 2022.05.14.

## 6. 비용현황

### ◆ 업자별 보수 지급 현황

(단위 : 백만원, %)

	구분	전기		당기		
		금액	비율 <sup>주1)</sup>	금액	비율 <sup>주1)</sup>	
신영TDF 2030증권 (혼합 -재간접형) C-P2e형	자산운용사	0	0.07	0	0.07	
	판매회사	0	0.07	0	0.06	
	펀드재산보관회사(신탁업자)	0	0.01	0	0.01	
	일반사무관리회사	0	0.00	0	0.00	
	보수합계	0	0.15	0	0.14	
	기타비용 <sup>주2)</sup>	0	0.01	0	0.00	
	매매, 중개 수수료	단순매매, 중개수수료	0	0.00	0	0.00
		조사분석업무 등 서비스 수수료	0	0.00	0	0.00
		합계	0	0.00	0	0.00
		증권거래세	0	0.00	0	0.00
신영TDF 2030증권 (혼합 -재간접형) C-P2형	자산운용사	4	0.07	4	0.07	
	판매회사	8	0.13	8	0.13	
	펀드재산보관회사(신탁업자)	0	0.01	0	0.01	
	일반사무관리회사	0	0.00	0	0.00	
	보수합계	13	0.21	13	0.21	
	기타비용 <sup>주2)</sup>	0	0.01	0	0.00	
	매매, 중개 수수료	단순매매, 중개수수료	0	0.00	0	0.01
		조사분석업무 등 서비스 수수료	0	0.00	0	0.00
		합계	0	0.00	0	0.01
		증권거래세	0	0.00	0	0.00
신영TDF 2030증권 (혼합 -재간접형) C-Pe형	자산운용사	0	0.00	0	0.00	
	판매회사	0	0.00	0	0.00	
	펀드재산보관회사(신탁업자)	0	0.00	0	0.00	
	일반사무관리회사	0	0.00	0	0.00	
	보수합계	0	0.00	0	0.00	
	기타비용 <sup>주2)</sup>	0	0.00	0	0.00	
	매매, 중개 수수료	단순매매, 중개수수료	0	0.00	0	0.00
		조사분석업무 등 서비스 수수료	0	0.00	0	0.00
		합계	0	0.00	0	0.00
		증권거래세	0	0.00	0	0.00

※ 전기: 2021.11.15. ~ 2022.02.14. / 당기: 2022.02.15. ~ 2022.05.14.

(단위 : 백만원, %)

	구분	전기		당기		
		금액	비율 <sup>주1)</sup>	금액	비율 <sup>주1)</sup>	
신영TDF 2030증권 (혼합 -재간접형) C-P형	자산운용사	2	0.07	2	0.07	
	판매회사	5	0.17	5	0.16	
	펀드재산보관회사(신탁업자)	0	0.01	0	0.01	
	일반사무관리회사	0	0.00	0	0.00	
	보수합계	7	0.25	7	0.24	
	기타비용 <sup>주2)</sup>	0	0.00	0	0.00	
	매매, 중개 수수료	단순매매, 중개수수료	0	0.00	0	0.01
		조사분석업무 등 서비스 수수료	0	0.00	0	0.00
		합계	0	0.00	0	0.01
		증권거래세	0	0.00	0	0.00
신영TDF 2030증권 (혼합 -재간접형) C형	자산운용사	1	0.07	1	0.07	
	판매회사	2	0.19	2	0.18	
	펀드재산보관회사(신탁업자)	0	0.01	0	0.01	
	일반사무관리회사	0	0.00	0	0.00	
	보수합계	3	0.27	3	0.26	
	기타비용 <sup>주2)</sup>	0	0.00	0	0.00	
	매매, 중개 수수료	단순매매, 중개수수료	0	0.00	0	0.00
		조사분석업무 등 서비스 수수료	0	0.00	0	0.00
		합계	0	0.00	0	0.01
		증권거래세	0	0.00	0	0.00
신영TDF 2030증권 (혼합 -재간접형) S-P2형	자산운용사	0	0.00	0	0.00	
	판매회사	0	0.00	0	0.00	
	펀드재산보관회사(신탁업자)	0	0.00	0	0.00	
	일반사무관리회사	0	0.00	0	0.00	
	보수합계	0	0.00	0	0.00	
	기타비용 <sup>주2)</sup>	0	0.00	0	0.01	
	매매, 중개 수수료	단순매매, 중개수수료	0	0.00	0	0.00
		조사분석업무 등 서비스 수수료	0	0.00	0	0.00
		합계	0	0.00	0	0.00
		증권거래세	0	0.00	0	0.00

※ 전기: 2021.11.15. ~ 2022.02.14. / 당기: 2022.02.15. ~ 2022.05.14.

## 6. 비용현황

### ◆ 업자별 보수 지급 현황

(단위: 백만원, %)

	구분	전기		당기	
		금액	비율 <sup>주1)</sup>	금액	비율 <sup>주1)</sup>
신영TDF 2030증권 (혼합-재간접형) S-P형	자산운용사	0	0.00	0	0.00
	판매회사	0	0.00	0	0.00
	펀드재산보관회사(신탁업자)	0	0.00	0	0.00
	일반사무관리회사	0	0.00	0	0.00
	보수합계	0	0.00	0	0.00
	기타비용 <sup>주2)</sup>	0	0.00	0	0.00
	매매, 중개 수수료	0	0.00	0	0.00
	단순매매, 중개수수료	0	0.00	0	0.00
	조사분석업무 등 서비스 수수료	0	0.00	0	0.00
	합계	0	0.00	0	0.00
신영TDF 2030증권 (혼합-재간접형) S형	자산운용사	0	0.03	0	0.05
	판매회사	0	0.02	0	0.03
	펀드재산보관회사(신탁업자)	0	0.00	0	0.00
	일반사무관리회사	0	0.00	0	0.00
	보수합계	0	0.05	0	0.09
	기타비용 <sup>주2)</sup>	0	0.01	0	0.00
	매매, 중개 수수료	0	0.00	0	0.00
	단순매매, 중개수수료	0	0.00	0	0.00
	조사분석업무 등 서비스 수수료	0	0.00	0	0.00
	합계	0	0.00	0	0.00
증권거래세	0	0.00	0	0.00	

※ 전기: 2021.11.15. ~ 2022.02.14. / 당기: 2022.02.15. ~ 2022.05.14.

주1) 펀드의 순자산총액(기간평균) 대비 비율을 나타냅니다.

주2) 기타비용이란 회계감사비용, 증권 등의 예약 및 결제비용 등 펀드에서 정상적·반복적으로 지출된 비용으로서 매매·중개수수료는 제외한 것입니다.

※ 성과보수내역: 해당없음 / ※ 발행분담금내역: 해당없음

### ◆ 총보수, 비용 비율

(단위: 연환산, %)

	구분	총보수·비용비율 <sup>주1)</sup>	매매·중개수수료 비율 <sup>주2)</sup>	합계
신영TDF2030증권 (혼합-재간접형)	전기	0.0172	0.0075	0.0247
	당기	0.0134	0.0215	0.0349
<b>종류(Class)별 현황</b>				
신영TDF2030증권 (혼합-재간접형) A-E형	전기	0	0	0
	당기	0	0.0136	0.0136
신영TDF2030증권 (혼합-재간접형) A형	전기	0.7362	0.0077	0.7439
	당기	0.7362	0.022	0.7582
신영TDF2030증권 (혼합-재간접형) C-E형	전기	0	0	0
	당기	0	0.0138	0.0138
신영TDF2030증권 (혼합-재간접형) C-P2e형	전기	0.5818	0.004	0.5858
	당기	0.5862	0.0159	0.6021
신영TDF2030증권 (혼합-재간접형) C-P2형	전기	0.8472	0.0074	0.8546
	당기	0.8473	0.0217	0.869
신영TDF2030증권 (혼합-재간접형) C-Pe형	전기	0	0	0
	당기	0	0.017	0.017
신영TDF2030증권 (혼합-재간접형) C-P형	전기	0.9972	0.0075	1.0047
	당기	0.9972	0.0218	1.019
신영TDF2030증권 (혼합-재간접형) C형	전기	1.0769	0.0079	1.0848
	당기	1.0771	0.021	1.0981
신영TDF2030증권 (혼합-재간접형) S-P2형	전기	0	0	0
	당기	0	0.013	0.013
신영TDF2030증권 (혼합-재간접형) S-P형	전기	0	0.0107	0.0107
	당기	0	0.0185	0.0185
신영TDF2030증권 (혼합-재간접형) S형	전기	0.2767	0.007	0.2837
	당기	0.3635	0.0195	0.383

주1) 총보수·비용비율(Total Expense Ratio)이란 운용보수 등 펀드에서 부담하는 '보수'와 '기타비용' 총액을 순자산 연평균잔액(보수·비용 차감전 기준)으로 나눈 비율로서 해당 운용기간 중 투자자가 부담한 총 보수·비용수준을 나타냅니다.

주2) 매매·중개수수료 비율이란 매매·중개수수료를 순자산 연평균잔액(보수·비용 차감전 기준)으로 나눈 비율로서 해당 운용기간 중 투자자가 부담한 매매·중개수수료의 수준을 나타냅니다.

## 7. 투자자산 매매내역

## 8. 동일한 집합 투자업자 펀드 투자현황

## 9. 유동성 위험 등 주요 위험현황 및 관리방안

### ◆ 매매주식규모 및 회전율

(단위: 백만원, %)

매수		매도		매매회전율 <sup>주)</sup>	
수량	금액	수량	금액	해당기간	연환산
-	-	-	-	-	-

주) 해당 운용기간 중 매도한 주식금액의 총액을 그 해당 운용기간 중 보유한 주식의 평균가격으로 나눈 비율을 나타냅니다.

### ◆ 자산구성현황

(단위: 백만원, %)

투자대상 집합투자기구 현황		투자대상 집합투자증권 보유수(B)	보유비율 (=B/A*100(%))
집합투자기구명	발행총수(A)		
신영마라톤증권투자신탁(주식)W형	5,334,762,254	275,813,661	5

### ◆ 가. 유동성 위험 등 운용관련 주요 위험 현황

#### ▶ 운용전략 특성에 따른 잠재 위험요인 등

-주식가격 변동위험: 이 투자신탁은 신탁재산을 주식에 투자함으로써 주식시장의 가격변동에 따른 가치변동을 초래할 수 있습니다. 따라서 투자대상 주식의 가격이 하락하는 경우 본 투자신탁의 가치도 일정 수준 하락하게 됩니다.

-국가위험: 이 투자신탁은 해외에 투자할 수 있기 때문에 투자대상국가의 시장, 정치 및 경제 상황 등에 따른 위험에 매우 많이 노출되어 있습니다. 일부 국가의 경우 외국인 투자 한도, 넓은 매매호가 차이, 거래소의 제한된 개장시간과 거래량 부족 등으로 인해 유동성에 제약이 발생할 수도 있습니다. 또한, 해당국가 정부정책 및 제도의 변화로 인해 예상치 못한 자산가치의 손실이 발생할 수 있으며, 외국인에 대한 투자제한, 조세제도 변화 등의 정책적 변화 및 사회전반적인 투명성 부족으로 인한 공시자료의 신뢰성 등의 위험도 있습니다.

※ 상기의 투자위험이 모든 위험을 포함하지는 않으므로 자세한 사항은 투자설명서를 참고해 주시기 바랍니다.

#### ▶ 환매중단 등 위험발생사유 또는 위험발생가능성 판단 사유

이 투자신탁은 기준일 현재 환매중단 등의 위험발생 및 위험발생가능성이 없습니다.

### ◆ 최근 3분기 주식 매매회전율 추이

신영TDF2030증권(혼합-재간접형)운용

(단위: %)

2021. 8. 15. ~ 2021. 11. 14.	2021. 11. 15. ~ 2022. 2. 14.	2022. 2. 15. ~ 2022. 5. 14.
-	-	-

## 9. 유동성 위험 등 주요 위험현황 및 관리방안

### ◆ 나. 주요 위험 관리 방안

#### ▶ 펀드의 위험요인을 통제하기 위해 시행하고 있는 방안 등

##### [컴플라이언스 수행 체계]

이 투자신탁의 컴플라이언스 점검은 다음과 같은 절차로 수행하고 있습니다.

- 사전 점검: 주문 및 매매단계에서 사전컴플라이언스 점검시스템을 통해 운용상 제한사항 등의 준수 여부를 점검합니다. 시스템은 법규, 규약, 내규 등 준수하여야 할 사항들을 규제코드화하고, 규제급을 지정하여 점검합니다.
- 장중 점검: 주문체결 진행 중 실시간 모니터링을 통해 컴플라이언스 위반사항을 점검합니다. 위반 사항 발생시 가능한 당일 즉시 해소하는 것을 원칙으로 합니다.
- 최종 점검: 매일 오전 9시 이전에 전일 매매분에 대한 컴플라이언스 준수 여부를 최종 확인합니다. 최종 점검결과 위반사항 발생시 부득이한 경우를 제외하고는 당일 즉시 해소하는 것을 원칙으로 합니다.

##### [위험관리 수행 체계]

- 펀드 내 시장위험, 신용위험, 유동성위험 점검을 위해 베타, 보유 종목별 평균거래량 대비 보유비율, 전량매도 최소예상기일, 채권 자산 듀레이션, 신용등급별 보유비율, 발행주체별 보유비율 등의 위험지표를 활용하여 펀드 내 리스크 수준을 측정 및 점검하고 있습니다.
- 전체 집합투자재산 및 각 개별 투자신탁의 펀드 유형에 따라 주식형, 혼합형, 채권형으로 분류하여 위험허용한도를 설정하고 있으며, 펀드의 위험 수준 및 위험허용한도 위반 여부를 매일 점검하고 있습니다.

#### ▶ 재간접펀드 등 위험관리조치 내역 및 운용사의 통제권한·수단 등

정기적으로 해외자문업자인 Mercer Investments HK의 Due Dilligence 자료를 확인하며, 매월 피집합투자기구의 운용보고서 입수 및 운용정보에 대해 요청할 수 있는 권리를 통해서 통제권한 및 수단을 확보하고 있습니다.

#### ▶ 환매중단, 상환연기 등과 관련된 환매재개, 투자금상환 등의 방안 및 절차 등

이 투자신탁은 환매중단, 상환연기 등의 발생 가능성이 현저히 낮은 투자신탁입니다. 만약, 해당사항 발생시 규약 및 자본시장과 금융투자업에 관한 법률에서 정하여진 절차에 따라 처리합니다.

### ◆ 다. 자전거래 현황

#### ▶ 자전거래규모

최근 3개월	최근 6개월	최근 9개월	최근 12개월
-	-	-	-

#### ▶ 최근 1년간 자전거래 발생 시, 자전거래 발생 사유, 관련 펀드간 이해상충등 방지를 위한 실시간 방안, 절차 등

해당 내역 없음



## 9. 유동성 위험 등 주요 위험현황 및 관리방안

## 10. 자산운용사의 고유재산 투자에 관한 사항

### ※ 참고 펀드 용어 정리

## ◆ 라. 주요 비상대응계획

### ▶ 주요 비상대응 계획

위기상황 발생 기준에 대한 위험지표를 설정하고 모니터링하고 있습니다. 위기상황 대응 업무처리 방침을 통해 위기상황 단계별 대응 프로세스를 마련하고 있으며, 펀드의 주요위험요소 및 유동성을 점검하며 위기대응을 실시합니다.

## ◆ 고유재산 투자에 관한 사항

(단위 : 백만원, %)

펀드명칭	투자금액	수익률
신영TDF2030증권 (혼합-재간접형)운용	200	0.39

※ 투자금액 및 수익률은 자산운용사의 운용전략에 따라 추가설정(환매)될 수 있으며, 이에 따라 투자금액 및 수익률이 변동 될 수 있습니다

※ 당사의 고유재산 투자금 중 '자산운용사의 자기 공모펀드 투자 행정지도'에 따라 2021년 2월 15일부터 의무투자된 고유재산 투자금은 의무투자기간 3년이 경과된 시점부터 회수할 수 있습니다. 향후 의무투자금 회수 발생 시 자산운용보고서를 통해 안내 예정이며, 자세한 내용은 당사 홈페이지(<http://www.syfund.co.kr>)에서 확인하실 수 있습니다.

## ◆ 펀드 용어 정리

용어	내용
한국금융투자협회 펀드코드	상장주식의 경우 회사명 또는 코드번호 6자리를 활용하여 수익자들이 쉽게 공시사항을 조회, 활용할 수 있는 것처럼 펀드 또한 금융투자협회가 부여하는 5자리의 고유코드가 존재하며, 펀드명 뿐만 아니라 이러한 코드를 이용하여 펀드의 각종 정보에 대한 조회가 가능합니다.
개방형 펀드	투자자가 원할시 언제든지 환매가 가능한 펀드입니다.
폐쇄형 펀드	환매가 불가능한 펀드입니다.
추가형 펀드	기 설정된 펀드에 추가 설정이 가능한 펀드입니다.
단위형 펀드	투자신탁의 모집시기(판매기간)가 한정되어 있고 그 이후에는 가입할 수 없는 펀드입니다.
종류형 펀드	통상 멀티클래스 펀드로 불립니다. 멀티클래스 펀드란 하나의 펀드 안에서 투자자 그룹(클래스) 별로 서로 다른 판매보수와 수수료체계를 적용하는 상품을 말합니다. 보수와 수수료의 차이로 클래스별 기준가격은 다르게 산출되지만 각 클래스는 하나의 펀드로 간주돼 통합 운용되므로 자산운용 및 평가방법은 동일합니다.
모자형 펀드	운용하는 펀드(모펀드)와 이 펀드에만 투자하는 펀드(자펀드)로 구성된 펀드 형태를 말합니다. 자펀드는 모펀드외에는 투자할 수 없습니다.
주식형 펀드	집합투자재산의 60% 이상을 주식에 투자하는 펀드입니다.
기준가격	펀드의 매입, 환매 및 분배시 적용되는 가격으로, 기준가격의 산정은 전일의 펀드순자산총액을 전일의 펀드 자손 수익증권 수량으로 나누어 1,000을 곱한 가격으로 표시하고, 소수점 셋째자리에서 반올림합니다.
레버리지효과	파생상품을 이용한 고위험의 투자방법으로 적은 투자금액으로 큰 수익을 얻을 기회를 제공하기도 하지만, 주가가 예상과 다른 방향으로 움직이면 큰 손실을 초래하기도 합니다.
신탁보수	펀드의 운용 및 관리와 관련된 비용입니다. 다시 말해 재산을 운용 및 관리해준 대가로 고객이 지불하는 비용입니다. 이는 통상 연율로 표시되며, 신탁보수에는 집합투자업자보수, 판매회사보수, 신탁업자보수, 일반사무관리회사보수 등이 있습니다. 보수율은 상품마다 다르게 책정되는 것이 일반적입니다.
수익증권	펀드(투자신탁)에 투자한 투자자들에게 출자비율에 따라 나눠주는 증권으로서 주식회사의 주권과 유사한 개념입니다.
원천징수	소득금액 또는 수입금액을 지급할 때, 그 지급자가 그 지급 받는자가 부담할 세액을 미리 국가를 대신하여 징수하는 것을 말합니다. 예를 들어, 근로자가 월급을 받을 때 월급(소득)에서 발생하는 세금을 차감한 금액을 받게 됩니다. 이는 월급을 지급하는 회사가 국가를 대신해서 미리 세금을 징수하고 세금납입일(통상 매달 10일)에 일괄적으로 국가에 납부하기 때문입니다.
판매수수료	투자자가 펀드 매입 시, 판매회사에 일회적으로 지불하는 수수료입니다. 이는 상품에 대한 취득권유 및 설명, 투자설명서 제공 등에 수반되는 비용을 포함하고 있습니다. 수수료 지불 시점에 따라 선취 판매수수료와 후취판매수수료로 구분합니다.
환매	민기가 되기 전에 맡긴 돈을 되찾아 가는 것을 말합니다. 다만 단위형(폐쇄형) 상품의 경우 일정기간까지 중도해약을 금지하는 경우도 있습니다.
환매수수료	계약기간 이전 중도에 펀드를 환매할 시 일정한 벌칙금 형식으로 투자자에게 일회적으로 부과하는 수수료입니다. 이는 펀드운용의 안정성과 펀드환매시 소요되는 여러비용을 감안하여 책정되며 부과된 수수료는 다시 펀드 재산에 편입되게 됩니다.