

# 신영플러스안정형증권투자회사2호(채권혼합)

▶ 운용기간 : 2022.12.25. ~ 2023. 3.24.



안녕하십니까?

신영자산운용 대표이사 허남권입니다.

작년에 세계 경제와 금융시장은 기록적인 인플레이션과 이를 막기 위해 진행된 급격한 금리인상, 그리고 고물가와 고금리로 인한 경기침체 우려로 인해 극심한 혼란을 벗어나지 못했습니다. 그 결과 주식과 채권 등 주요 자산 시장이 대부분 큰 폭의 하락세를 보였습니다. 작년 10월을 전후로 해서 물가상승세가 다소 주춤하는 모습을 보이면서 금융시장은 완만한 반등세가 시작되어 지금까지 이어지고 있습니다. 그러나 여전히 경제 여건은 불안정하여 금융시장은 변동성 높은 모습을 보이고 있습니다.

미국과 한국의 정책금리 인상은 마무리 국면에 접어들고 있으나 물가와 금리는 이미 높은 수준에 있어 경기는 예고된 침체의 길로 접어들고 있습니다. 여기에 미국, 유럽 등지에서 은행, 증권사 등 금융회사의 파산, 부실화 사태마저 나타나고 있어 2008년 세계 금융위기의 기억을 떠올리게 하고 있습니다. 러시아의 우크라이나 침공 전쟁은 1년을 넘어 장기화하고 있고 세계경제의 주도권을 놓고 미국과 중국의 갈등도 더욱 심해지고 있습니다.

한국 경제 역시 이러한 불안정한 세계경제 환경 속에서 어려운 상황에 놓여 있습니다. 기업의 수출은 뒷걸음 치고 일년 넘게 무역 적자가 이어지고 있으며 부동산 경기 침체 속에 가계부채는 늘어만 가고 있습니다.

어려운 세계 경제 여건으로 주식시장의 혼란이 이어지고 있지만 저희는 흔들리지 않고 낮은 가격과 시간에 투자하는 우량주 장기 투자 철학을 견지하며 일관성 있게 자산운용전략을 수행해 왔습니다. 작년에 주식시장의 하락세가 이어지면서 절대적인 플러스수익을 실현하지는 못하였지만 상대적으로 손실률을 최대한 낮추는데 만족해야 했습니다.

연초 이후 주식시장의 반등세가 이어지고 있지만 불확실하고 어려운 세계 경제 환경으로 인해 올해 전체적인 주식시장의 상승을 예단하기는 쉽지 않아 보입니다. 다만 이러한 위험은 작년의 주식시장의 하락을 통해 주식시장에 어느 정도는 이미 반영이 되어있다고 생각합니다. 오히려 이러한 위기 속에서 좋은 투자기회를 찾을 수 있고 지나고 보면 위기 상황에 투자했던 자산에서 가장 높은 수익이 실현이 되었던 경험이 많습니다. 어려운 여건 하에서도 경쟁력 있고 저평가된 우량기업들의 주가는 충분히 차별화될 수 있을 것으로 예상합니다. 올해는 어느 해 보다도 저평가 우량 가치주들에 대해서 더욱 더 확신을 가지고 투자할 수 있는 상황이라고 생각합니다.

금리 수준이 높아지기는 했지만 기본적으로 금리 자산은 장기 투자하더라도 정해진 금리 이상의 것을 주지는 못합니다. 어려운 경제 환경에서도 안정적으로 이익을 내고 꾸준히 많은 배당금을 주고 장기적으로는 기업 가치도 높아질 수 있는 우량 기업들에 대한 투자가 훨씬 매력적입니다. 이런 기업들을 제 가치 보다도 대폭 할인된 가격에 살 수 있는 좋은 투자 기회가 바로 지금 눈 앞에 있습니다. 그 기회를 고객 여러분의 것으로 만드는 것이 저희의 책무입니다.

어려운 여건이지만 올해에도 초심을 잃지 않고 지속적이고 안정적인 성과를 달성하기 위해 일관성있게 소수자의 시각으로 세상을 보고 더 장기적인 안목에서 저평가된 우량기업, 고배당 기업에 대한 투자에 더욱 집중해 나가겠습니다.

앞으로도 저희 신영자산운용은 고객 여러분의 기대와 믿음에 부응할 수 있도록 맡겨주신 소중한 자산을 최선을 다해 운용하겠습니다.

**신영자산운용을 믿고 소중한 자산을 맡겨 주신  
고객 여러분께 다시한번 깊은 감사의 말씀을 올립니다.  
감사합니다.**

신영자산운용 대표이사 허남권 



## 안내사항

신영자산운용은 당사 유튜브에서 당사의 투자전략 및 상품과 시장에 대한 뷰를 공유하고 있습니다. 방문하여 확인하시고 고객님의 투자판단에 보탬이 되시길 바랍니다.

QR코드 인식 가능 앱(예 : 카메라, 카카오톡, 네이버 등)을 이용하여 우측의 QR코드를 비추시면 당사 유튜브로 연결됩니다.



## 목 차

### 1. 펀드의 개요

- ▶ 기본정보
- ▶ 재산현황
- ▶ 펀드의 투자전략

### 2. 운용경과 및 수익률현황

- ▶ 운용경과
- ▶ 투자환경 및 운용계획
- ▶ 기간(누적) 수익률
- ▶ 손익현황

### 3. 자산현황

- ▶ 자산구성현황
- ▶ 주식업종별 투자비중
- ▶ 각 자산별 보유종목 내역

### 4. 투자운용전문인력 현황

- ▶ 투자운용인력(펀드매니저)
- ▶ 투자운용인력 변경내역

### 5. 비용현황

- ▶ 업자별 보수 지급현황
- ▶ 총보수, 비용 비율

### 6. 투자자산매매내역

- ▶ 매매주식규모 및 회전을
- ▶ 최근 3분기 주식 매매회전을 추이

### 7. 동일한[해당] 집합투자업자가 운영하는 집합투자기구에 대한 투자현황

- ▶ 투자현황

### 8. 펀드 관련 유동성 위험 등 주요 위험현황 및 관리방안

- ▶ 가. 유동성위험 등 운용관련 주요 위험 현황
- ▶ 나. 주요 위험 관리 방안
- ▶ 다. 자전거래 현황
- ▶ 라. 주요 비상대응계획

### 9. 자산운용사의 고유재산 투자 및 회수에 관한 사항

<공지사항>

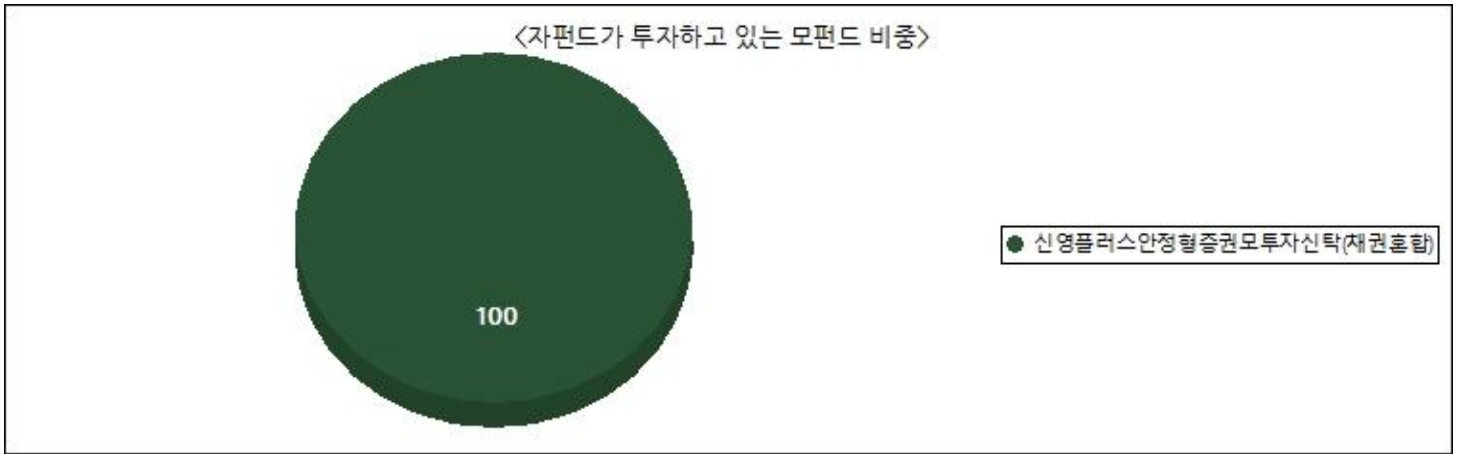
<참고-펀드 용어 정리>

# 1. 펀드의 개요

## ▶ 기본정보

펀드 명칭		금융투자협회 펀드코드	투자위험등급	고난도 펀드
신영플러스안정형증권투자회사2호(채권혼합)		48671	4등급(보통위험)	해당하지 않음
펀드의 종류	투자회사, 증권펀드(혼합채권형), 개방형, 추가형, 모자형	최초설정일	2005. 4.20.	
운용기간	2022.12.25. ~ 2023. 3.24.	존속기간	추가형으로 별도의 존속기간이 없음	
레버리지(차입 등) 한도	-			
자산운용회사	신영자산운용	펀드재산보관회사	하나은행(유추열)	
판매회사	신영증권	일반사무관리회사	하나펀드서비스	
적용법률	자본시장과 금융투자업에 관한 법률			
상품의 특징 및 투자전략	이 투자회사는 우량 채권 및 어음 등에 90% 이하를, 가치주 및 공모주 등 주식에 30% 이하를 투자하는 신영플러스안정형증권모투자신탁(채권혼합)에 90% 이상을 투자하여 투자수익을 추구하는 채권혼합형 투자회사로서, 모투자신탁에서 투자한 자산의 가격변동에 따라 투자자의 수익률이 결정됩니다. 그러나 상기의 투자목적이 반드시 달성된다는 보장은 없으며, 이 투자신탁과 관련된 어떠한 당사자도 투자원금의 보장 또는 투자목적의 달성을 보장하지 않습니다.			

## ▶ 펀드구성



※ 자펀드가 투자 중인 모펀드 비중 및 구조를 보여줍니다.

※ 상기 그래프 및 구조도는 모자형 구조의 펀드에서 현금성 자산등을 제외한 모펀드들의 투자비중을 100%로 가정하여, 각 모펀드에 투자하는 비중의 이해를 돕기 위해 작성하였습니다. 그러므로, 상기의 모펀드 투자비중은 순자산 기준 투자 비중과는 차이가 있을 수 있음을 알려드립니다.

## ▶ 재산현황

(단위: 백만원, 백만좌, %)

펀드명칭	항목	전기말	당기말	증감률
신영플러스안정형투자회사2(채권혼합)	자산 총액(A)	123	126	1.92
	부채총액(B)	2.97	3.07	3.17
	순자산총액(C=A-B)	120	122	1.89
	발행 수익증권 총 수(D)	133	133	0.00
	기준가격 <sup>주)</sup> (E=C/Dx1000)	902.21	919.23	1.89

주) 기준가격이란 투자자가 집합투자증권을 입금(매입), 출금(환매)하는 경우 또는 분배금(상환금포함) 수령 시에 적용되는 가격으로 펀드의 순자산총액을 발행된 수익증권 총좌수로 나눈 가격을 말합니다.

주) 상기 재산현황에서 기준가격의 증감률은 펀드의 수정기준가를 통해 계산된 수치가 표기됩니다.

## ※ 분배금내역

(단위: 백만원, 백만좌)

구분	분배금지급일	분배금지급금액	분배후수탁고수 <sup>주)</sup>	기준가격(원)		비고
				분배금지급전	분배금 지급후	
신영플러스안정형증권투자회사2호(채권혼합)	2023. 3.27.	0	133	919.23	919.23	

# 2. 운용경과 및 수익률현황

## ▶ 운용경과

신영플러스안정형증권투자회사2호(채권혼합)의 최근 3개월 수익률은 1.88%로 비교지수 수익률 2.50% 대비해서 -0.62%p 하회하였습니다. (비교지수(벤치마크): KOSPI 27% + KIS국공채지수(1~2년) 63% + Call 10%)

### [주식부문]

동 기간동안 시장은 1월부터 반등 장세를 펼쳤고, 초반인 1월엔 중국 리오프닝 관련 주식들과 반도체가 이끌었으나, 이후 2차 전지 위주의 강세장이 펼쳐졌습니다. 동 펀드는 2차 전지로 인해 부진한 성과를 기록하였습니다. 해당 기간 동안 단기 강세를 보인

업종과 종목의 비중을 축소하고, 중국 리오프닝 시 수혜를 기대할 수 있는 소재, 산업재 업종 비중을 늘렸으며, 경기의 바닥을 잡았다는 판단하에 IT 업종의 비중을 늘리고 있습니다. 동 펀드는 지속적으로 안정적이면서 밸류에이션이 싸고, 올해 실적 성장을 바라볼 수 있는 낙폭 과대 종목군들을 선별하면서 비중을 늘려갈 계획입니다.

**[채권부문]**

1월 국내시장은 연초 자금집행과 외국인 선물 순매수가 확대되며 금리하락하며 시작했습니다. 금통위에서 25bp 기준금리 인상을 단행했지만 경기에 대한 한은의 보수적인 시각이 부각되며 이번 인상 사이클은 3.5%에서 종료될 가능성이 높아졌고 시장은 계속해서 강세를 보였습니다. 국내 경기지표 부진이 이어지는 가운데 달러약세와 중국의 리오프닝으로 인한 경기회복 기대감으로 이머징 자산시장에 대한 글로벌 자금수요가 빠르게 늘어나면서 국내 시장에도 1월 내내 외국인 선물 매수가 강하게 이어졌습니다. 국고금리는 기준금리를 하회하는 역캐리 상태가 지속되었으며 전체적으로 12월 저점을 하회했고 10년물은 3.3%아래로 내려간 3.287%로 마감했습니다.

2월 국내시장은 시장강세로 출발했으나 1월 미 고용지표가 시장 예상치를 크게 넘어서고 미 CPI가 전년대비 +6.4%로 예상치 6.2%를 상회 발표되자 미 기준금리 추가 인상 가능성이 시장에 반영되며 금리 상승했습니다. 국내시장도 원달러 환율이 1300원대로 빠르게 상승하고 외국인 선물 순매도가 확대되면서 금리 상승했습니다. 2월 금통위에서는 기준금리 동결되었으며 총재는 동결결정이 시장에서 과도하게 비둘기파적으로 해석되는 것을 경계하기 위해 추후 인상 가능성을 수차례 언급하였습니다.

3월 초에는 미 PCE(개인 소비 지출)와 제조업 PMI지수가 서프라이즈로 발표되면서 시장에 물가부담이 재차 부각되었고 미 10년물은 4%를 다시 돌파했습니다. 국내 국고금리도 미국과 유럽의 물가 부담과 함께 1월 국세수입 부진으로 추경우려도 발생하며 빠르게 상승하는 모습을 보였습니다. 이후 실업률이 예상보다 상회 발표되고 임금상승률도 기대보다 부진하면서 미 국채금리는 크게 하락했습니다. 국내 국고금리도 2월 국내 CPI(소비자 물가지수)가 전년대비 4.8% 상승으로 예상을 하회하며 하락세를 보였습니다.

3월 중순에는 미 지역은행 SVB가 파산하며 뱅크런 등 은행시스템 리스크 우려가 시장에 크게 부각되었습니다. 연준이 유동성 공급 대책을 발표하고 미 재무부가 예금자 전액 보호를 약속했으나 연준이 금리인상을 더 이상 못하고 오히려 인하할 것이라는 쪽에 배팅하는 수요가 늘어나며 미 장단기금리는 크게 하락했습니다. 글로벌 은행리스크 우려 반영과 함께 국내 금리인상 사이클 마무리 기대감과 연내 금리인하 시작 기대감이 커지면서 외국인 순매수가 강하게 유입되었습니다. 3.1%대까지 하락했던 국내 국고금리는 이후 글로벌 은행 우려 감소와 미 긴축정책 지속 가능성이 커지면서 일부 반등하는 모습을 보였습니다.

당사는 한국은행의 경기와 물가방향에 대한 인식, 국내외 경기지표 그리고 미국의 긴축기조 등을 모니터링하며 운용 전략의 실행 기회를 모색해 나갔습니다. 지난 분기 펀드는 국고금리가 역캐리상태로 크게 하락하고 크레딧 스프레드도 빠르게 줄어들며 과거 평균수준으로 낮아지자 비교지수 대비 크게 늘려났던 크레딧(국채 제외한 채권)을 일부 차익 실현하였습니다. 이후 미 10년물이 4%수준으로 재차 급등하며 국내 국고금리도 급등한 것을 기회로 펀드의 듀레이션을 다시 늘려주었습니다.

**▶ 투자환경 및 운용 계획**

**[주식부문]**

기존에 시장은 1분기 안에 바닥을 잡을 것이라 봤었으나, 1월달부터 시장이 생각보다 빠르게 반등을 시작했습니다. 현 구간에서 상반기까지는 전저점을 깨고 내려가는 상황이 오기는 어려울 것으로 보이지만, 빠르게 반등한만큼 시장이 기대하고 있는 부분들이 어긋나는 순간 일부 되돌림이 있을 것은 불가피해 보입니다. 다만 그 시기가 마지막 하락 구간으로 보며, 사야할 조정이라고 판단하고 있습니다.

다만 하반기 혹은 연말 연준이 금리 인하 스탠스로 돌아서지 않는 이상, 추세적인 상승장이 오기 힘들고 박스권 하에서 실적 성장이 나오는 철저한 개별종목 장이 될 것이라고 예상하고 있습니다.

그렇기에 올해는 더욱 밸류에이션이 싼 종목들, 보유 현금미 풍부하고 재무 구조가 우량한 종목군 중에 실적 성장이 나올 수 있는 개별 종목군들로 압축하여 가져갈 생각입니다. 이외에 추가적으로 그동안 많이 늘려있었던 종목군들, 내년의 성장을 기대할 수 있는 종목군들 역시 편입하여 가져갈 생각입니다. 단기적인 시황을 쫓기 보다는 장기적으로 바라보며 펀더멘털이 우량한 기업들 위주로 안정적인 중장기 성과를 달성할 수 있도록 노력하겠습니다.

**[채권부문]**

2월 국내 수출은 전년대비 -7.5%를 기록하며 예상치를 상회했습니다. 예상을 상회하긴 했으나 반도체를 중심으로 수출감소세는 여전히 진행되고 있습니다. 또한 대 중국 수출은 전년대비 -24.2%로 9개월 연속 감소하고 있으며 미국 등 선진국향 수출은 증가세를 지속하는 모습을 보였습니다. 시장에서는 3~5월에 국내수출이 저점을 기록하고 이후 완만하게 개선될 수 있을 것으로 전망하고 있습니다. 1월 경상수지는 45.2억 달러 적자를 기록했습니다. 상품수지가 전년 흑자에서 적자로 전환했고 서비스 수지 적자 폭이 확대되었습니다. 2월 소비자물가는 전년대비 +4.8%로 상승률 둔화되었지만 서비스물가는 상승 압력이 지속되는 모습을 보였습니다.

4월은 FOMC(미 연방공개시장위원회)가 없고 금통위만 있는데 최근 금융시장 불확실성이 높아져 방향성을 잡기가 더 어려워진 만큼 금리동결이 예상됩니다. 전월 국내시장은 외국인 수급이 크게 개선되고 대외변수들로 안전자산 선호 심리가 강해져 국고금리가 많이 하락했습니다. 금리레벨이 많이 낮아진 상태인데 향후 단기간에 금리인하가 쉽지 않은 만큼 4월 국고금리는 박스권에서 등락을 보이며 추가강세는 제한적일 것으로 생각됩니다. 당사는 미국 경기지표를 면밀히 모니터링하면서 금리 레벨에 따라 듀레이션을 조정할 계획입니다.

**▶ 기간(누적) 수익률**

(단위 : %)

구분	최근 3개월	최근 6개월	최근 9개월	최근 1년
신영플러스안정형투자회사2(채권혼합)	1.88	2.44	1.13	-4.44
(비교지수 대비 성과)	-0.62	-1.51	-1.86	-3.02
비교지수 <sup>주1)</sup>	2.50	3.95	2.99	-1.42

주1) 비교지수(벤치마크): KOSPI 27% + KIS국공채지수(1~2년) 63% + Call 10%

**\* 위 투자실적은 과거 성과를 나타낼 뿐 미래의 운용성과를 보장하는 것은 아닙니다.**

구분	최근 2년	최근 3년	최근 5년
----	-------	-------	-------

신영플러스안정형투자회사2(채권혼합)	-6.91	5.87	-8.07
(비교지수 대비 성과)	-3.43	-9.96	-16.22
비교지수 주1)	-3.48	15.83	8.15

주1) 비교지수(벤치마크): KOSPI 27% + KIS국공채지수(1~2년) 63% + Call 10%

※ 위 투자실적은 과거 성과를 나타낼 뿐 미래의 운용성과를 보장하는 것은 아닙니다.

### ▶ 손익현황

(단위: 백만원)

구분	증권				파생상품		부동산	특별자산		단기대출 및 예금	기타	손익합계
	주식	채권	어음	집합투자	장내	장외		실물자산	기타			
전기	0	1	0	0	0	0	0	0	0	0	-1	1
당기	1	2	0	0	0	0	0	0	0	0	-1	2

## 3. 자산현황

### ▶ 자산구성현황

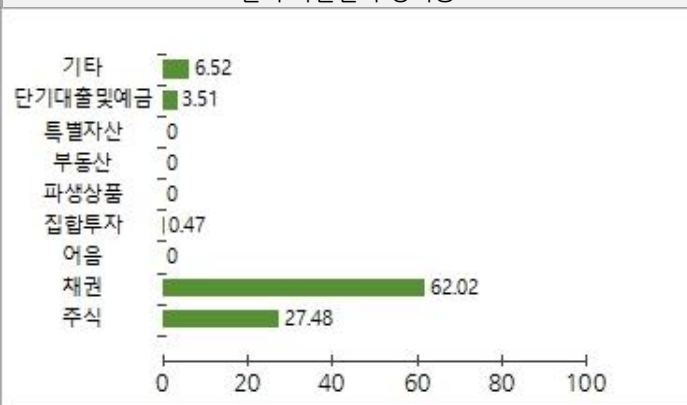
(단위: 백만원, %)

통화별 구분	증권				파생상품		부동산	특별자산		단기대출 및 예금	기타	자산총액
	주식	채권	어음	집합투자	장내	장외		실물자산	기타			
KRW (1.00)	35 (28.04)	78 (61.99)	(0.00)	(0.00)	(0.00)	(0.00)	(0.00)	(0.00)	(0.00)	3 (2.51)	9 (7.46)	126 (100.00)
합계	35	78								3	9	126

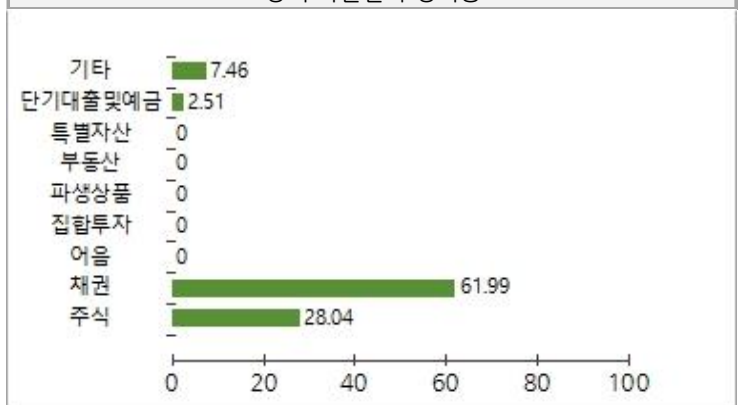
\*( ): 구성비중

※ 위의 자산구성현황은 투자자가 가입한 펀드의 실제 자산구성내역이 아니며 투자자의 이해를 돕기위해, 모펀드의 자산구성 내역과 해당 자집합투자기구 각 모집합투자기구에서 차지하고 있는 비율 등을 감안하여 산출한 것입니다.

전기 자산별 구성비중



당기 자산별 구성비중



### ▶ 주식업종별 투자비중

(단위: %)

순위	업종명	비중	순위	업종명	비중
1	전기전자	32.00	6	유통업	3.06
2	코스닥	23.57	7	운수장비	3.04
3	철강및금속	7.26	8	KOSPI 미분류	3.04
4	화학	5.26	9	음식료품	3.03
5	금융업	3.97	10	기타	15.77

※ 위 업종구분은 한국거래소의 업종구분을 따릅니다.

### ▼ 각 자산별 보유종목 내역(모펀드 기준)

#### ▶ 주식

(단위: 주, 백만원, %)

종목명	보유수량	평가금액	비중	발행국가	통화	업종	비고
삼성전자	111	7	5.58	대한민국	KRW	전기전자	
에스에프에이	39	2	1.22	대한민국	KRW	코스닥	
LX세미콘	12	1	0.95	대한민국	KRW	전기전자	
SK하이닉스	12	1	0.89	대한민국	KRW	전기전자	

※ 투자대상 상위 10개 종목 및 평가금액이 자산총액의 5% 또는 발행주식 총수의 1%를 초과하는 종목을 기재합니다.

#### ▶ 채권

(단위: 백만원, %)

종목명	액면가액	평가액	발행국가	통화	발행일	상환일	보증기관	신용등급	비중
한국전력1272	32	32	대한민국	KRW	2022. 9. 6.	2024. 9. 6.		AAA	25.82
산금21신인0300-1007-2	27	26	대한민국	KRW	2021.10. 7.	2024.10. 7.		AAA	20.75
국고04250-2512(22-13)	19	19	대한민국	KRW	2022.12.10.	2025.12.10.		N/A	15.42

※ 투자대상 상위 10개 종목 및 평가금액이 자산총액의 5%를 초과하는 경우를 기재합니다.

#### ▶ 단기대출 및 예금

(단위: 백만원, %)

종류	금융기관	취득일자	금액	금리	만기일	발행국가	통화
예금	하나은행(무추일)	2012. 4. 1.	3	0.10		대한민국	KRW

※ 투자대상 상위 10개 종목 및 평가금액이 자산총액의 5%를 초과하는 경우를 기재합니다.

#### ▶ 기타

(단위: 백만원)

종류	평가금액	비고
REPO매수	5	
REPO매수	3	

※ 투자대상 상위 10개 종목 및 평가금액이 자산총액의 5%를 초과하는 경우를 기재합니다.

## 4. 투자운용전문인력 현황

### ▶ 투자운용인력(펀드매니저)

(단위: 개, 백만원)

성명	직위	출생연도	운용중인 펀드 현황		성과보수가 있는 펀드 및 일임계약 운용규모		협회등록번호
			펀드개수	운용규모	펀드개수	운용규모	
허남권	책임운용역	1963	75	3,329,276	1	1,042	2109000131
심창훈	책임운용역	1975	47	931,937	0	0	2110000545
고도희	부책임운용역	1983	18	249,121	0	0	2109001481
조영수	부책임운용역	1994	9	18,527	0	0	2121000614

※ 성명이 굵은 글씨로 표시된 것이 책임투자운용인력이며, '책임투자운용인력'이란 투자운용인력 중 투자전략 수립 및 투자 의사결정 등에 있어 주도적이고 핵심적인 역할을 수행하는 자를 말합니다.

※ 펀드의 투자운용인력 변경내역 등은 금융투자협회 전자공시사이트의 수시공시 등을 참고하실 수 있습니다. (인터넷 주소 <http://dis.kofia.or.kr>) 단, 협회 전자공시사이트가 제공하는 정보와 본 자산운용보고서가 제공하는 정보의 작성기준일이 상이 할 수 있습니다.

### ▶ 운용전문인력 변경내역

구분	기간	운용전문인력
책임운용역	2016.08.31. ~ 현재	허남권
책임운용역	2016.08.31. ~ 현재	심창훈
부책임운용역	2022.08.26. ~ 현재	고도희
부책임운용역	2022.08.26. ~ 현재	조영수
부책임운용역	2020.05.26. ~ 2022.08.25.	김준영
부책임운용역	2021.04.29. ~ 2022.08.25.	임승현
부책임운용역	2019.05.03. ~ 2021.04.28.	이승현
부책임운용역	2019.05.03. ~ 2020.05.25.	이청운

※ 최근 3년간의 투자운용인력 변경 내역입니다.

## 5. 비용 현황

### ▶ 업자별 보수 지급 현황

(단위: 백만원, %)

구분	구분	전기		당기		
		금액	비율 <sup>주1)</sup>	금액	비율 <sup>주1)</sup>	
신영플러스안정형투자회사2(채권혼합)	자산운용사	0	0.09	0	0.09	
	판매회사	0	0.22	0	0.22	
	펀드재산보관회사(신탁업자)	0	0.01	0	0.01	
	일반사무관리회사	0	0.01	0	0.01	
	보수합계	0	0.33	0	0.33	
	기타비용 <sup>주2)</sup>	0	0.13	0	0.18	
	매매 중개 수수료	단순매매, 중개수수료	0	0.02	0	0.03
		조사분석업무 등 서비스 수수료	0	0.00	0	0.01
		합계	0	0.02	0	0.04
		증권거래세	0	0.02	0	0.04

주1) 펀드의 순자산총액(기간평균) 대비 비율을 나타냅니다.

주2) 기타비용이란 회계감사비용, 증권 등의 예약 및 결제비용 등 펀드에서 경상적·반복적으로 지출된 비용으로서 매매·중개수수료는 제외하곤 합니다.

※ 성과보수내역: 해당 없음

※ 발행분담금내역: 해당 없음

### ▶ 총보수, 비용비율

(단위: 연환산, %)

구분	해당펀드		상위펀드 비용 합산		
	총보수·비용비율 <sup>주1)</sup>	중개수수료 비율 <sup>주2)</sup>	합성총보수·비용비율	매매·중개수수료 비율	
신영플러스안정형투자회사2(채권혼합)	전기	1.8361	0.0000	1.8396	0.0783
	당기	2.052	0.0000	2.0554	0.1456

주1) 총보수·비용비율(Total Expense Ratio)이란 운용보수 등 펀드에서 부담하는 '보수'와 '기타비용' 총액을 순자산 연평균잔액(보수·비용 차감 전 기준)으로 나눈 비율로서 해당 운용기간 중 투자자가 부담한 총 보수·비용수준을 나타냅니다.

주2) 매매·중개수수료 비율이란 매매·중개수수료를 순자산 연평균잔액(보수·비용 차감 전 기준)으로 나눈 비율로서 해당 운용기간 중 투자자가 부담한 매매·중개수수료의 수준을 나타냅니다.

## 6. 투자자산매매내역

### ▶ 매매주식규모 및 회전율

(단위: 백만원, %)

매수		매도		매매회전율 <sup>주)</sup>	
수량	금액	수량	금액	해당기간	연환산
35,836	885	35,726	841	64.85	263.00

주) 해당 운용기간 중 매도한 주식가액의 총액을 그 해당 운용기간 중 보유한 주식의 평균가액으로 나눈 비율을 나타냅니다.

▶ **최근 3분기 주식 매매회전을 추이**

(단위: %)

신영플러스안정형증권모(채권혼합)

2022. 6.25. ~ 2022. 9.24.	2022. 9.25. ~ 2022.12.24.	2022.12.25. ~ 2023. 3.24.
49.89	37.95	64.85

**7. 동일한 집합투자업자 펀드 투자현황**

▶ **투자현황**

(단위: 백만원, %)

투자대상 집합투자기구 현황		투자대상	보유비율
집합투자기구명	발행총수(A)	집합투자증권 보유수(B)	(=B/A*100(%))
해당 내역 없음			

**8. 유동성 위험 등 주요 위험현황 및 관리방안**

▶ **가. 유동성위험 등 운용관련 주요 위험 현황**

운용전략 특성에 따른 잠재 위험요인 등

- **주식가격 변동위험** : 이 투자신탁은 신탁재산의 일부를 주식에 투자함으로써 주식시장의 가격변동에 따른 가치변동을 초래할 수 있습니다. 따라서 투자대상 주식의 가격이 하락하는 경우 본 투자신탁의 가치도 일정수준 하락하게 됩니다.

- **신용위험** : 이 투자신탁은 주식, 채권 등에 있어서 발행회사나 거래상대방의 영업환경, 재무상황 및 신용상태의 악화 등에 따라 발행회사나 거래상대방의 신용등급이 하락하거나, 채무불이행 위험이 커짐으로 인해 급격한 가치변동을 초래할 수 있습니다.

※ 상기의 투자위험이 모든 위험을 포함하지는 않으므로 자세한 사항은 투자설명서를 참고해 주시기 바랍니다.

환매중단 등 위험발생사유 또는 위험발생가능성 판단 사유

이 투자신탁은 기준일 현재 환매중단 등의 위험발생 및 위험발생가능성이 없습니다.

▶ **나. 주요 위험 관리 방안**

펀드의 위험요인을 통제하기 위해 시행하고 있는 방안 등

[컴플라이언스 수행 체계]

이 투자신탁의 컴플라이언스 점검은 다음과 같은 절차로 수행하고 있습니다.

- **사전 점검** : 주문 및 매매단계에서 사전컴플라이언스 점검시스템을 통해 운용상 제한사항 등의 준수여부를 점검합니다. 시스템은 법규, 규약, 내규 등 준수하여야 할 사항들을 규제코드화 하고, 규제등급을 지정하여 점검합니다.

- **장중 점검** : 주문체결 진행 중 실시간 모니터링을 통해 컴플라이언스 위반사항을 점검합니다. 위반사항 발생시 가능한 당일 즉시 해소하는것을 원칙으로 합니다.

- **최종 점검** : 매일 오전 9시 이전에 전일 매매분에 대한 컴플라이언스 준수여부를 최종 확인합니다. 최종 점검결과 위반사항 발생 시 부득이한 경우를 제외하고는 당일 즉시 해소하는 것을 원칙으로 합니다.

[위험관리 수행 체계]

- 펀드 내 시장위험, 신용위험, 유동성위험 점검을 위해 베타, 보유 종목별 평균거래량 대비 보유비율, 전량매도 최소예상기일, 채권 자산 듀레이션, 신용등급별 보유비율, 발행주체별 보유비율 등의 위험지표를 활용하여 펀드 내 리스크 수준을 측정 및 점검하고 있습니다.

- 전체 집합투자재산 및 각 개별 투자신탁의 펀드 유형에 따라 주식형, 혼합형, 채권형으로 분류하여 위험허용한도를 설정하고 있으며, 펀드의 위험 수준 및 위험허용한도 위반 여부를 매일 점검하고 있습니다.

재간접펀드 등 위험관리조치 내역 및 운용사의 통제권한·수단 등

이 투자신탁은 재간접펀드에 해당하지 않습니다.

환매중단, 상환연기 등과 관련된 환매재개, 투자금상환 등의 방안 및 절차 등

이 투자신탁은 환매중단, 상환연기 등의 발생 가능성이 현저히 낮은 투자신탁입니다. 만약, 해당사항 발생시 규약 및 자본시장과 금융투자업에 관한 법률에서 정하여진 절차에 따라 처리합니다.

▶ **다. 자전거래 현황**

자전거래규모

최근 3개월	최근 6개월	최근 9개월	최근 12개월
-	-	-	-

최근 1년간 자전거래 발생 시, 자전거래 발생 사유, 관련 펀드간 이해상충등 방지를 위한 실시간 방안, 절차 등

해당 내역 없음

▶ **라. 주요 비상대응계획**

주요 비상대응 계획

위기상황 발생 기준에 대한 위험지표를 설정하고 모니터링하고 있습니다. 위기상황 대응 업무처리방침을 통해 위기상황 단계별 대응 프로세스를 마련하고 있으며, 펀드의 주요위험요소 및 유동성을 점검하며 위기대응을 실시합니다.

**9. 자산운용사의 고유재산 투자 및 회수에 관한 사항**

(단위:백만원, %)

--



펀드명칭	분류	투자일	투자금	회수일	회수금	투자잔액	수익률
해당 내역 없음							

## 공지사항

1. 동 펀드는 모자형 구조의 펀드로서 이 자산운용보고서에서 자산구성현황, 보유종목, 보수 및 비용 등의 정보는 고객님의 가입한 신영플러스안정형자증권투자회사2(채권혼합)이 투자하고 있는 비율에 따라 안분한 결과를 보여주고 있습니다.
  2. 고객님의 가입하신 펀드는 '자본시장과 금융투자업에 관한 법률(현행 법률)'의 적용을 받습니다.
  3. 이 보고서는 자본시장법에 의해 신영플러스안정형증권투자회사2(채권혼합)의 자산운용회사인 신영자산운용이 작성하여 펀드재산보관회사(신탁업자)인 KEB하나은행의 확인을 받아 한국예탁결제원을 통해 투자자에게 제공됩니다. 다만 일괄 예탁된 펀드의 펀드재산보관회사(신탁업자) 확인기간은 일괄 예탁된 날 이후 기간에 한합니다.
- 각종 보고서 확인 :
- 신영자산운용 홈페이지(<http://www.syfund.co.kr>) → 펀드정보 → 펀드명 검색 → 자산운용보고서
  - 금융투자협회 전자공시 서비스 (<http://dis.kofia.or.kr>) → 펀드공시 → 보고서 선택 → 자산운용보고서 선택 → 펀드명 검색 → 조회
4. 이 자산운용보고서는 펀드 전체에 대해 다루고 있습니다. 투자자의 계좌별 수익률 정보 확인 및 고객정보 변경 처리는 펀드를 가입하신 판매회사의 지점을 통해 문의해주시기 바랍니다.
  5. 자본시장과 금융투자업에 관한 법률 시행령 제92조(자산운용보고서) 에서 정한 바에 따라 이메일로 자산운용 보고서를 받아보실 수 있습니다. 자산운용보고서는 3개월마다 정기적으로 고객님의게 발송해드리고 있으며, 이메일 수령 신청을 통해 더욱 편리하게 자산운용 보고서를 열람하실 수 있습니다. 이메일 전환 신청은 가입하신 판매회사에서 변경하실 수 있습니다.

고객님이 가입하신 펀드는 펀드의 운용규모의 법적 기준 소규모상태(50억원 미만)에 해당하여 운용시 분산투자가 어려워 효율적인 자산운용이 곤란할 수 있습니다. 또한 법적단서에 의거하여 향후 불가피하게 임의해지를 통해 정리될 수 있음을 알려드립니다. (자본시장과 금융투자업에 관한 법률 제 192조 제1항, 동법 시행령 제 223조 제3호 및 제4호)

## 참 고 | 펀드 용어 정리

용 어	내 용
한국금융투자협회 펀드코드	상장주식의 경우 회사명 또는 코드번호 6자리를 활용하여 수익자들이 쉽게 공시사항을 조회, 활용할 수 있는 것처럼 펀드 또한 금융투자협회가 부여하는 5자리의 고유코드가 존재하며, 펀드명 뿐만 아니라 이러한 코드를 이용하여 펀드의 각종 정보에 대한 조회가 가능합니다.
개방형펀드	투자자가 원할시 언제든지 환매가 가능한 펀드입니다.
폐쇄형 펀드	환매가 불가능한 펀드입니다.
추가형 펀드	기 설정된 펀드에 추가 설정이 가능한 펀드입니다.
단위형펀드	투자신탁의 모집시기(판매기간)가 한정되어 있고 그 이후에는 가입할 수 없는 펀드입니다.
종류형펀드	통상 멀티클래스 펀드로 불립니다. 멀티클래스 펀드란 하나의 펀드 안에서 투자자 그룹(클래스) 별로 서로 다른 판매보수와 수수료체계를 적용하는 상품을 말합니다. 보수와 수수료의 차이로 클래스별 기준가격은 다르게 산출되지만 각 클래스는 하나의 펀드로 간주돼 통합 운용되므로 자산운용 및 평가방법은 동일합니다.
모자형펀드	운용하는 펀드(모펀드)와 이 펀드에만 투자하는 펀드(자펀드)로 구성된 펀드 형태를 말합니다. 자펀드는 모펀드외에는 투자할 수 없습니다.
주식형펀드	집합투자재산의 60% 이상을 주식에 투자하는 펀드입니다.
기준가격	펀드의 매입·환매 및 분배시 적용되는 가격으로, 기준가격의 산정은 전일의 펀드순자산총액을 전일의 펀드 자존 수익증권 수량으로 나누어 1,000을 곱한 가격으로 표시하고, 소수점 셋째자리에서 반올림합니다.
레버리지효과	파생상품을 이용한 고위험의 투자방법으로 적은 투자금액으로 큰 수익을 얻을 기회를 제공하기도 하지만, 주가가 예상과 다른 방향으로 움직이면 큰 손실을 초래하기도 합니다.
신탁보수	펀드의 운용 및 관리와 관련된 비용입니다. 다시 말해 재산을 운용 및 관리해준 대가로 고객이 지불하는 비용입니다. 이는 통상 연율로 표시되며, 신탁보수에는 집합투자업자보수, 판매회사보수, 신탁업자보수, 일반사무관리회사보수 등이 있습니다. 보수율은 상품마다 다르게 책정되는 것이 일반적입니다.
수익증권	펀드(투자신탁)에 투자한 투자자들에게 출자비율에 따라 나눠주는 증권으로서 주식회사의 주권과 유사한 개념입니다.
원천징수	소득금액 또는 수입금액을 지급할 때, 그 지급자가 그 지급 받는자가 부담할 세액을 미리 국가를 대신하여 징수하는 것을 말합니다. 예를 들어, 근로자가 월급을 받을때 월급(소득)에서 발생하는 세금을 차감한 금액을 받게 됩니다. 이는 월급을 지급하는 회사가 국가를 대신해서 미리 세금을 징수하고 세금납입일(통상 매달 10일)에 일괄적으로 국가에 납부하기 때문입니다.
판매수수료	투자자가 펀드 매입 시, 판매회사에 일회적으로 지불하는 수수료입니다. 이는 상품에 대한 취득권유 및 설명, 투자설명서 제공 등에 수반되는 비용을 포함하고 있습니다. 수수료 지불 시점에 따라 선취판매수수료와 후취판매수수료로 구분합니다.
환매	만기가 되기 전에 맡긴 돈을 되찾아 가는 것을 말합니다. 다만 단위형(폐쇄형) 상품의 경우 일정기한까지 중도해약을 금지하는 경우도 있습니다.
환매수수료	계약기간 이전 중도에 펀드를 환매할 시 일정한 벌칙금 형식으로 투자자에게 일회적으로 부과하는 수수료입니다. 이는 펀드운용의 안정성과 펀드환매시 소요되는 여러비용을 감안하여 책정되며 부과된 수수료는 다시 펀드 재산에 편입되게 됩니다.