

신영신종법인용MMF제4-26호

▶ 운용기간 : 2023. 3. 1. ~ 2023. 3.31.



신영자산운용 고객 안내문

고객 여러분 안녕하십니까.



신영자산운용은 매년 투자자포럼을 통해 고객님들께
당사 운용현황과 시장에 대한 뷰를 공유하고 있습니다.

올해도 당사 유튜브에서 2023년 시장 전망 및 운용전략을
확인하시어 고객님의 투자판단에 보탬이 되시길 바랍니다.

또한 당사 투자전략 및 상품 관련하여 궁금하신 사항은
ask@syfund.co.kr 로 문의바랍니다.

동영상 시청 방법

1. 당사 홈페이지 접속 (www.syfund.co.kr)

2. 유튜브 검색창에  신영자산운용  을 검색

3. QR 코드 인식 가능 앱(예 : 카메라, 카카오톡, 네이버 등)을
이용하여 우측 QR 코드를 비추시면 동영상 연결 링크 팝업



안녕하십니까?

신영자산운용 대표이사 허남권입니다.

작년에 세계 경제와 금융시장은 기록적인 인플레이션과 이를 막기 위해 진행된 급격한 금리인상, 그리고 고물가와 고금리로 인한 경기침체 우려로 인해 극심한 혼란을 벗어나지 못했습니다. 그 결과 주식과 채권 등 주요 자산 시장이 대부분 큰 폭의 하락세를 보였습니다. 작년 10월을 전후로 해서 물가상승세가 다소 주춤하는 모습을 보이면서 금융시장은 완만한 반등세가 시작되어 지금까지 이어지고 있습니다. 그러나 여전히 경제 여건은 불안정하여 금융시장은 변동성 높은 모습을 보이고 있습니다.

미국과 한국의 정책금리 인상은 마무리 국면에 접어들고 있으나 물가와 금리는 이미 높은 수준에 있어 경기는 예고된 침체의 길로 접어들고 있습니다. 여기에 미국, 유럽 등지에서 은행, 증권사 등 금융회사의 파산, 부실화 사태마저 나타나고 있어 2008년 세계 금융위기의 기억을 떠올리게 하고 있습니다. 러시아의 우크라이나 침공 전쟁은 1년을 넘어 장기화하고 있고 세계경제의 주도권을 놓고 미국과 중국의 갈등도 더욱 심해지고 있습니다.

한국 경제 역시 이러한 불안정한 세계경제 환경 속에서 어려운 상황에 놓여 있습니다. 기업의 수출은 뒷걸음 치고 일년 넘게 무역 적자가 이어지고 있으며 부동산 경기 침체 속에 가계부채는 늘어만 가고 있습니다.

어려운 세계 경제 여건으로 주식시장의 혼란이 이어지고 있지만 저희는 흔들리지 않고 낮은 가격과 시간에 투자하는 우량주 장기 투자 철학을 견지하며 일관성 있게 자산운용전략을 수행해 왔습니다. 작년에 주식시장의 하락세가 이어지면서 절대적인 플러스수익을 실현하지는 못하였지만 상대적으로 손실률을 최대한 낮추는데 만족해야 했습니다.

연초 이후 주식시장의 반등세가 이어지고 있지만 불확실하고 어려운 세계 경제 환경으로 인해 올해 전체적인 주식시장의 상승을 예단하기는 쉽지 않아 보입니다. 다만 이러한 위험은 작년의 주식시장의 하락을 통해 주식시장에 어느 정도는 이미 반영이 되어있다고 생각합니다. 오히려 이러한 위기 속에서 좋은 투자기회를 찾을 수 있고 지나고 보면 위기 상황에 투자했던 자산에서 가장 높은 수익이 실현이 되었던 경험이 많습니다. 어려운 여건 하에서도 경쟁력 있고 저평가된 우량기업들의 주가는 충분히 차별화될 수 있을 것으로 예상합니다. 올해는 어느 해 보다도 저평가 우량 가치주들에 대해서 더욱 더 확신을 가지고 투자할 수 있는 상황이라고 생각합니다.

금리 수준이 높아지기는 했지만 기본적으로 금리 자산은 장기 투자하더라도 정해진 금리 이상의 것을 주지는 못합니다. 어려운 경제 환경에서도 안정적으로 이익을 내고 꾸준히 많은 배당금을 주고 장기적으로는 기업 가치도 높아질 수 있는 우량 기업들에 대한 투자가 훨씬 매력적입니다. 이런 기업들을 제 가치 보다도 대폭 할인된 가격에 살 수 있는 좋은 투자 기회가 바로 지금 눈 앞에 있습니다. 그 기회를 고객 여러분의 것으로 만드는 것이 저희의 책무입니다.

어려운 여건이지만 올해에도 초심을 잃지 않고 지속적이고 안정적인 성과를 달성하기 위해 일관성있게 소수자의 시각으로 세상을 보고 더 장기적인 안목에서 저평가된 우량기업, 고배당 기업에 대한 투자에 더욱 집중해 나가겠습니다.

앞으로도 저희 신영자산운용은 고객 여러분의 기대와 믿음에 부응할 수 있도록 맡겨주신 소중한 자산을 최선을 다해 운용하겠습니다.

**신영자산운용을 믿고 소중한 자산을 맡겨 주신
고객 여러분께 다시한번 깊은 감사의 말씀을 올립니다.
감사합니다.**

신영자산운용 대표이사 허남권 



안내사항

신영자산운용은 당사 유튜브에서 당사의 투자전략 및 상품과 시장에 대한 뷰를 공유하고 있습니다. 방문하여 확인하시고 고객님의 투자판단에 보탬이 되시길 바랍니다.

QR코드 인식 가능 앱(예 : 카메라, 카카오톡, 네이버 등)을 이용하여 우측의 QR코드를 비추시면 당사 유튜브로 연결됩니다.



목 차

1. 펀드의 개요

- ▶ 기본정보
- ▶ 재산현황
- ▶ 펀드의 투자전략

2. 운용경과 및 수익률현황

- ▶ 운용경과
- ▶ 투자환경 및 운용계획
- ▶ 기간(누적) 수익률
- ▶ 손익현황

3. 자산현황

- ▶ 자산구성현황
- ▶ 주식업종별 투자비중
- ▶ 각 자산별 보유종목 내역

4. 투자운용전문인력 현황

- ▶ 투자운용인력(펀드매니저)
- ▶ 투자운용인력 변경내역

5. 비용현황

- ▶ 업자별 보수 지급현황
- ▶ 총보수, 비용 비율

6. 투자자산매매내역

- ▶ 매매주식규모 및 회전율
- ▶ 최근 3분기 주식 매매회전율 추이

7. 동일한[해당] 집합투자업자가 운용하는 집합투자기구에 대한 투자현황

- ▶ 투자현황

8. 펀드 관련 유동성 위험 등 주요 위험현황 및 관리방안

- ▶ 가. 유동성위험 등 운용관련 주요 위험 현황
- ▶ 나. 주요 위험 관리 방안
- ▶ 다. 자전거래 현황
- ▶ 라. 주요 비상대응계획

9. 자산운용사의 고유재산 투자 및 회수에 관한 사항

<공지사항>

<참고-펀드 용어 정리>

1. 펀드의 개요

▶ 기본정보

펀드 명칭		금융투자협회 펀드코드	투자위험등급	고난도 펀드
신영신종법인용MMF제4-26호(운용), 신영신종법인용MMF제4-26호 C형		36565, DM798	6등급(매우낮은위험)	해당하지 않음
펀드의 종류	투자신탁, 단기금융(MMF), 개방형, 추가형, 일반형	최초설정일	2003. 4. 1.	
운용기간	2023. 3. 1. ~ 2023. 3. 31.	존속기간	추가형으로 별도의 존속기간이 없음	
레버리지(차입 등) 한도	-			
자산운용회사	신영자산운용	펀드재산보관회사	한국증권금융	
판매회사	우리은행, 하나은행 외 8개사	일반사무관리회사	하나펀드서비스	
적용법률	자본시장과 금융투자업에 관한 법률			
상품의 특징 및 투자전략	이 투자신탁은 법인수익자를 대상으로 1주일 이상의 단기운용자금을 6개월 이내 만기 AAA급 은행의 CD, 정기예금, 1년 이내 만기의 우량CP(A1이상), 은행채, 국공채 등에 투자하여 안정적인 수익을 추구하는 단기금융집합투자기구(법인용)입니다. 집합투자업자는 안정적인 수익 확보를 위하여 신탁계약서에서 허용하는 간존만기 범위내의 우량자산을 매입하여 이자수익, 매매차익 등을 추구하며 운용할 예정입니다. 그러나 상기의 투자목적이 반드시 달성된다는 보장은 없으며, 이 투자신탁과 관련된 어떠한 당사자도 투자원금의 보장 또는 투자목적의 달성을 보장하지 아니합니다.			

▶ 재산현황

(단위: 백만원, 백만좌, %)

펀드명칭	항목	전기말	당기말	증감률
신영신종법인용MMF4-26호(운용)	자산 총액(A)	28,109	28,746	2.26
	부채총액(B)	1.96	0.48	-75.77
	순자산총액(C=A-B)	28,108	28,745	2.27
	발행 수익증권 총 수(D)	27,376	27,906	1.94
	기준가격 ^{주)} (E=C/Dx1000)	1,026.72	1,030.06	0.33
종류(Class)별 기준가격 현황				
신영신종법인용MMF제4-26호 C형	기준가격	1,025.30	1,028.50	0.31

주) 기준가격이란 투자자가 집합투자증권을 입금(매입), 출금(환매)하는 경우 또는 분배금(상환금포함) 수령 시에 적용되는 가격으로 펀드의 순자산총액을 발행된 수익증권 총좌수로 나눈 가격을 말합니다.

주) 상기 재산현황에서 기준가격의 증감률은 펀드의 수정기준가를 통해 계산된 수치가 표기됩니다.

※ 분배금내역

(단위: 백만원, 백만좌)

구분	분배금지급일	분배금지급금액	분배후수탁고수 ^{주)}	기준가격(원)		비고
				분배금지급전	분배금 지급후	
신영신종법인용MMF제4-26호(운용)	2023. 4. 3.	839	27,906	1,030.06	1,000.00	
신영신종법인용MMF제4-26호 C형	2023. 4. 3.	796	27,942	1,028.50	1,000.00	

2. 운용경과 및 수익률현황

▶ 운용경과

3월 초에는 미 PCE(개인소비지출)와 제조업 PMI지수가 서프라이즈로 발표되면서 시장에 물가부담이 재차 부각되었고 미 10년물은 4%를 다시 돌파했습니다. 국내 국고금리도 미국과 유럽의 물가 부담과 함께 1월 국세수입 부진으로 추경우려도 발생하며 빠르게 상승하는 모습을 보였습니다. 이후 실업률이 예상보다 상회 발표되고 임금상승률도 기대보다 부진하면서 미 국채금리는 크게 하락했습니다. 국내 국고금리도 2월 국내 CPI가 전년대비 4.8% 상승으로 예상을 하회하며 하락세를 보였습니다. 또 한은 총재가 3개월 뒤 기준금리는 주요국 금리 및 데이터를 보고 결정하겠다고 언급한 점이 4월 금통위 동결시사로 인식된 점과 BOJ(일본 중앙은행)의 통화완화 정책 유지가 추가 금리하락 요인으로 작용했습니다.

3월 중순에 미 지역은행 SVB(실리콘밸리은행)가 파산하며 뱅크런 등 은행시스템 리스크 우려가 시장에 크게 부각되었습니다. 연준이 유동성 공급 대책을 발표하고 미 재무부가 예금자 전액 보호를 약속했으나 연준이 금리인상을 더 이상 못하고 오히려 인하할 것이라는 쪽에 배팅하는 수요가 늘어나며 미 장단기금리는 크게 하락했습니다. 글로벌 은행리스크 우려 반영과 함께 국내 금리인상 사이클 마무리 기대감과 연내 금리인하 시작 기대감이 커지면서 외국인 순매수가 강하게 유입되었습니다. 3.1%대까지 하락했던 국내 국고금리는 이후 글로벌 은행 우려 감소와 미 긴축정책 지속 가능성이 커지면서 일부 반등하는 모습을 보였습니다.

지난 달 초 단기 자금시장은 CD와 CP금리차 축소가 지속되며 안정적인 모습으로 시작했으나 MMF잔고가 2월 고점 이후 하락하기 시작하면서 단기시장 매력도와 투자심리가 약화되는 모습이 보였습니다. 발행이나 거래량은 큰 변동없이 조용한 흐름을 보였고 비우량등급에서는 여전히 종목별로 금리편차가 큰 모습을 보였습니다.

펀드는 보수적으로 안정적 운용을 이어가는데 집중했습니다. 4월 법인용MMF 시가평가제도 변경을 앞두고 안전자산인 특수채와 특수은행채를 편입했습니다.

▶ 투자환경 및 운용 계획

4월은 FOMC(미 연방공개시장위원회)가 없고 금통위만 있는데 최근 금융시장 불확실성이 높아져 방향성을 잡기가 더 어려워진 만큼 금리동결이 예상됩니다. 전월 국내시장은 외국인 수급이 크게 개선되고 대외변수들로 안전자산 선호 심리가 강해져 국고금리가 많이 하락했습니다. 금리레벨이 많이 낮아진 상태인데 향후 단기간에 금리인하가 쉽지 않은 만큼 4월 국고금리는 박스권에서 약보합으로 움직일 수 있다고 생각합니다. 제조업 기반인 국내경기가 서비스업 중심의 미국보다 더 침체에 가까워지고 있어 금리인하 기대가 높지만 한미금리차가 이미 커진 상태에서 환율 리스크 등을 고려할 때 선제적으로 금리인하를 시작하는 것은 한국은행도 부담이 될 수 있습니다.

단기시장이 안정화되고 국고금리가 기준금리를 하회하는 수준으로 크게 낮아지면서 단기 크레딧 금리도 많이 하락했습니다. 정부의 적극적인 정책완화가 계속되고 있지만 지방 미분양이 증가하면서 부동산 PF시장과 중소형 건설사 등에 대한 우려는 계속되고 있습니다. 추가적인 기준금리 인상이 없더라도 긴축수준의 금리레벨은 상당기간 지속될 것으로 보이고 부동산PF 문제도 올 해 하반기까지 우려가 지속될 가능성이 존재합니다.

시장 불확실성 요인이 남아있고 시가평가제도 변경이 시작되는 상황에서 펀드는 당분간 유동성을 확보하며 보수적으로 운용할 계획입니다. 또한 크레딧(국채를 제외한 채권) 종목 펀더멘털 분석을 통한 리스크 관리에 더욱 힘쓸 것이며 수익률 제고에도 더욱 노력하겠습니다.

▶기간(누적) 수익률

(단위 : %)

구분	최근 1개월	최근 3개월	최근 6개월	최근 1년
신영신종법인용MMF4-26호(운용)	0.33	0.99	1.89	3.00
(비교지수 대비 성과)	0.04	0.16	0.27	0.40
종류(Class)별 현황 ^{주2)}				
신영신종법인용MMF제4-26호 C형	0.31	0.95	1.81	2.84
(비교지수 대비 성과)	0.02	0.12	0.19	0.24
비교지수 ^{주1)}	0.29	0.83	1.62	2.60

주1) 비교지수(벤치마크): CALL X 100%

주2) 종류형 펀드의 경우, 종류별 집합투자증권에 부과되는 보수·수수료 차이로 운용실적이 달라질 수 있습니다.

※ 위 투자실적은 과거 성과를 나타낼 뿐 미래의 운용성과를 보장하는 것은 아닙니다.

구분	최근 2년	최근 3년	최근 5년
신영신종법인용MMF4-26호(운용)	4.05	4.84	8.27
(비교지수 대비 성과)	0.62	0.86	1.08
종류(Class)별 현황 ^{주2)}			
신영신종법인용MMF제4-26호 C형	3.77	4.56	7.99
(비교지수 대비 성과)	0.34	0.58	0.80
비교지수 ^{주1)}	3.43	3.98	7.19

주1) 비교지수(벤치마크): CALL X 100%

주2) 종류형 펀드의 경우, 종류별 집합투자증권에 부과되는 보수·수수료 차이로 운용실적이 달라질 수 있습니다.

※ 위 투자실적은 과거 성과를 나타낼 뿐 미래의 운용성과를 보장하는 것은 아닙니다.

▶ 손익현황

(단위: 백만원)

구분	증권				파생상품		부동산	특별자산		단기대출 및 예금	기타	손익합계
	주식	채권	어음	집합투자	장내	장외		실물자산	기타			
전기	0	12	53	0	0	0	0	0	0	38	-1	102
당기	0	8	53	0	0	0	0	0	0	45	1	108

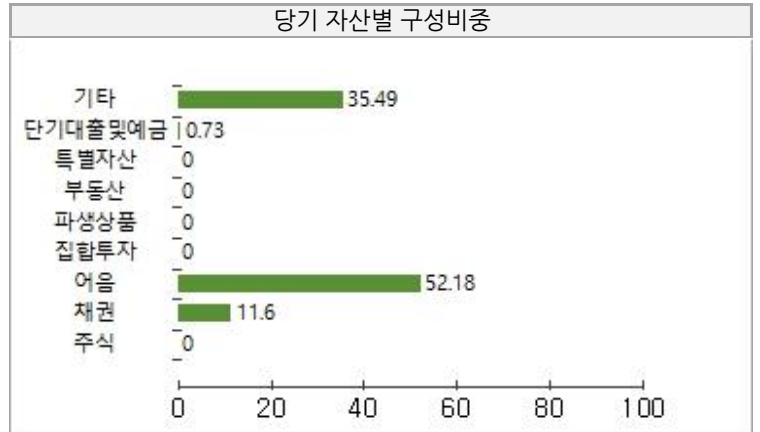
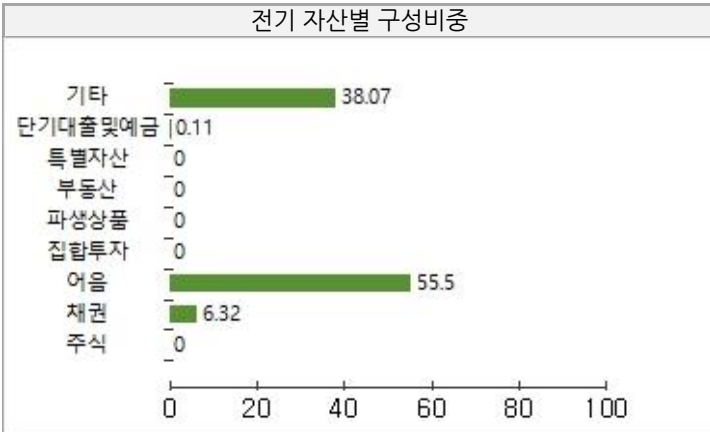
3. 자산현황

▶ 자산구성현황

(단위: 백만원, %)

통화별 구분	증권				파생상품		부동산	특별자산		단기대출 및 예금	기타	자산총액
	주식	채권	어음	집합투자	장내	장외		실물자산	기타			
KRW (1.00)	(0.00)	3,335 (11.60)	15,000 (52.18)	(0.00)	(0.00)	(0.00)	(0.00)	(0.00)	(0.00)	210 (0.73)	10,201 (35.49)	28,746 (100.00)
합계		3,335	15,000							210	10,201	28,746

*(): 구성비중



▼ 각 자산별 보유종목 내역

▶ 채권

(단위: 백만원, %)

종목명	액면가액	평가액	발행국가	통화	발행일	상환일	보증기관	신용등급	비중
부산교통공사2018-05	1,785	1,780	대한민국	KRW	2018. 6.28.	2023. 6.28.		AAA	6.19
한국수출입금융23202다-할인-212	1,582	1,555	대한민국	KRW	2023. 2.17.	2023. 9.17.		AAA	5.41

※ 투자대상 상위 10개 종목 및 평가금액이 자산총액의 5%를 초과하는 경우를 기재합니다.

▶ **어음**

(단위: 백만원, %)

종목명	액면가액	평가액	발행일	상환일	보증기관	신용등급	비중
CP(IBK투자증권1111-0511)	1,100	1,092	2022.11.11.	2023. 5.11.		A1	3.80
CP(한국투자증권0906-0616)	1,080	1,071	2022. 9. 6.	2023. 6.16.		A1	3.72
CP(하나증권1129-0628)	1,072	1,062	2022.11.29.	2023. 6.28.		A1	3.69
CP(삼성물산0113-0413)	1,050	1,049	2023. 1.13.	2023. 4.13.		A1	3.65
CP(우리카드0621-0620)	1,041	1,033	2022. 6.21.	2023. 6.20.		A1	3.59

※ 투자대상 상위 10개 종목 및 평가금액이 자산총액의 5%를 초과하는 경우를 기재합니다.

▶ **기타**

(단위: 백만원)

종류	평가금액	비고
REPO매수	2,800	
REPO매수	2,800	
REPO매수	2,800	

※ 투자대상 상위 10개 종목 및 평가금액이 자산총액의 5%를 초과하는 경우를 기재합니다.

4. 투자운용전문인력 현황

▶ **투자운용인력(펀드매니저)**

(단위: 개, 백만원)

성명	직위	출생연도	운용중인 펀드 현황		성과보수가 있는 펀드 및 일임계약 운용규모		협회등록번호
			펀드개수	운용규모	펀드개수	운용규모	
허남권	책임운용역	1963	75	3,320,073	1	1,042	2109000131
심창훈	책임운용역	1975	47	924,883	0	0	2110000545
고도희	부책임운용역	1983	18	241,618	0	0	2109001481

※ 성명이 굵은 글씨로 표시된 것이 책임투자운용인력이며, '책임투자운용인력'이란 투자운용인력 중 투자전략 수립 및 투자 의사결정 등에 있어 주도적이고 핵심적인 역할을 수행하는 자를 말합니다.

※ 펀드의 투자운용인력 변경내역 등은 금융투자협회 전자공시사이트의 수시공시 등을 참고하실 수 있습니다. (인터넷 주소 <http://dis.kofia.or.kr>) 단, 협회 전자공시사이트가 제공하는 정보와 본 자산운용보고서가 제공하는 정보의 작성기준일이 상이 할 수 있습니다.

▶ **운용전문인력 변경내역**

구분	기간	운용전문인력
책임운용역	2011.04.29. ~ 현재	허남권
책임운용역	2018.04.27. ~ 현재	심창훈
부책임운용역	2022.07.29. ~ 현재	고도희
부책임운용역	2021.04.14. ~ 2022.07.28.	안기홍
부책임운용역	2019.05.03. ~ 2021.04.13.	심주희

※ 최근 3년간의 투자운용인력 변경 내역입니다.

5. 비용 현황

▶ **업자별 보수 지급 현황**

(단위: 백만원, %)

	구분	전기		당기		
		금액	비율 ^{주1)}	금액	비율 ^{주1)}	
신영신증법인용MMF4-26호(운용)	자산운용사	0	0.00	0	0.00	
	판매회사	0	0.00	0	0.00	
	펀드재산보관회사(신탁업자)	0	0.00	0	0.00	
	일반사무관리회사	0	0.00	0	0.00	
	보수합계	0	0.00	0	0.00	
	기타비용 ^{주2)}	0	0.00	-2	0.00	
	매매 중개 수수료	단순매매, 중개수수료	0	0.00	0	0.00
		조사분석업무 등 서비스 수수료	0	0.00	0	0.00
		합계	0	0.00	0	0.00
		증권거래세	0	0.00	0	0.00
신영신증법인용MMF제4-26호 C형	자산운용사	1	0.00	1	0.00	
	판매회사	2	0.01	2	0.01	
	펀드재산보관회사(신탁업자)	0	0.00	0	0.00	
	일반사무관리회사	0	0.00	0	0.00	
	보수합계	4	0.01	4	0.01	
	기타비용 ^{주2)}	0	0.00	-2	0.00	
	매매 중개 수수료	단순매매, 중개수수료	0	0.00	0	0.00
		조사분석업무 등 서비스 수수료	0	0.00	0	0.00
		합계	0	0.00	0	0.00
		증권거래세	0	0.00	0	0.00

주1) 펀드의 순자산총액(기간평균) 대비 비율을 나타냅니다.

주2) 기타비용이란 회계감사비용, 증권 등의 예약 및 결제비용 등 펀드에서 경상적·반복적으로 지출된 비용으로서 매매·중개수수료는 제외한것입니다.

※ 성과보수내역: 해당 없음

※ 발행분담금내역: 해당 없음

▶ 총보수, 비용비율

(단위: 연환산, %)

	구분	해당펀드		상위펀드 비용 합산	
		총보수·비용비율 ^{주1)}	중개수수료 비율 ^{주2)}	합성총보수·비용비율	매매·중개수수료 비율
신영신중법인용MMF4-26호(운용)	전기	0.0057	0.0153	0.0057	0.0153
	당기	-0.0554	0.0165	-0.0554	0.0165
종류(Class)별 현황					
신영신중법인용MMF제4-26호 C형	전기	0.1519	0	0.1577	0.0153
	당기	0.1519	0	0.0965	0.0165

주1) 총보수·비용비율(Total Expense Ratio)이란 운용보수 등 펀드에서 부담하는 '보수'와 '기타비용' 총액을 순자산 연평잔액(보수·비용 차감전 기준)으로 나눈 비율로서 해당 운용기간 중 투자자가 부담한 총 보수·비용수준을 나타냅니다.

주2) 매매·중개수수료 비율이란 매매·중개수수료를 순자산 연평잔액(보수·비용 차감전 기준)으로 나눈 비율로서 해당 운용기간 중 투자자가 부담한 매매·중개수수료의 수준을 나타냅니다.

6. 투자자산매매내역

▶ 매매주식규모 및 회전을

(단위: 백만원, %)

매수		매도		매매회전율 ^{주)}	
수량	금액	수량	금액	해당기간	연환산
				0.00	0.00

주) 해당 운용기간 중 매도한 주식금액의 총액을 그 해당 운용기간 중 보유한 주식의 평균가액으로 나눈 비율을 나타냅니다.

▶ 최근 3분기 주식 매매회전율 추이

(단위: %)

신영신중법인용MMF4-26호(운용)

2023. 1. 1. ~ 2023. 1.31.	2023. 2. 1. ~ 2023. 2.28.	2023. 3. 1. ~ 2023. 3.31.
0.00	0.00	0.00

7. 동일한 집합투자업자 펀드 투자현황

▶ 투자현황

(단위: 백만원, %)

투자대상 집합투자기구 현황		투자대상	보유비율
집합투자기구명	발행총수(A)	집합투자증권 보유수(B)	(=B/A*100(%))
해당 내역 없음			

8. 유동성 위험 등 주요 위험현황 및 관리방안

▶ 가. 유동성위험 등 운용관련 주요 위험 현황

운용전략 특성에 따른 잠재 위험요인 등

- 신용위험 : 이 투자신탁은 채권, 장외파생상품거래 등에 있어서 발행회사나 거래상대방의 영업환경, 재무상황 및 신용상태의 악화 등에 따라 발행회사나 거래상대방의 신용등급이 하락하거나, 채무불이행 위험이 커짐으로 인해 급격한 가치변동을 초래할 수 있습니다.

※ 상기의 투자위험이 모든 위험을 포함하지는 않으므로 자세한 사항은 투자설명서를 참고해 주시기 바랍니다.

환매중단 등 위험발생사유 또는 위험발생가능성 판단 사유

이 투자신탁은 기준일 현재 환매중단 등의 위험발생 및 위험발생가능성이 없습니다.

▶ 나. 주요 위험 관리 방안

펀드의 위험요인을 통제하기 위해 시행하고 있는 방안 등

[컴플라이언스 수행 체계]

이 투자신탁의 컴플라이언스 점검은 다음과 같은 절차로 수행하고 있습니다.

- 사전 점검 : 주문 및 매매단계에서 사전컴플라이언스 점검시스템을 통해 운용상 제한사항 등의 준수여부를 점검합니다. 시스템은 법규, 규약, 내규 등 준수하여야 할 사항들을 규제코드화 하고, 규제등급을 지정하여 점검합니다.

- 장중 점검 : 주문체결 진행 중 실시간 모니터링을 통해 컴플라이언스 위반사항을 점검합니다. 위반사항 발생시 가능한 당일 즉시 해소하는것을 원칙으로 합니다.

- 최종 점검 : 매일 오전 9시 이전에 전일 매매분에 대한 컴플라이언스 준수여부를 최종 확인합니다. 최종 점검결과 위반사항 발생시 부득이한 경우를 제외하고는 당일 즉시 해소하는 것을 원칙으로 합니다.

[위험관리 수행 체계]

- 펀드 내 시장위험, 신용위험, 유동성위험 점검을 위해 유동성 자산 보유 비율, 펀드 내 보유자산 잔존만기, 매각불가능 유동자산 비율, 시가괴리율, 자산종류 및 신용등급별 보유 비율 등의 위험지표를 활용하고 있으며 반기별 스트레스테스트를 실시하고 있습니다.

- 전체 집합투자재산 및 각 개별 투자신탁의 펀드 유형에 따라 주식형, 혼합형, 채권형으로 분류하여 위험허용한도를 설정하고 있으며, 펀드의 위험 수준 및 위험허용한도 위반 여부를 매일 점검하고 있습니다.

재간접펀드 등 위험관리조치 내역 및 운용사의 통제권한·수단 등

이 투자신탁은 재간접펀드에 해당하지 않습니다.

환매중단, 상환연기 등과 관련된 환매재개, 투자금상환 등의 방안 및 절차 등

이 투자신탁은 환매중단, 상환연기 등의 발생 가능성이 현저히 낮은 투자신탁입니다. 만약, 해당사항 발생시 규약 및 자본시장과 금융투자업에 관한 법률에서 정하여진 절차에 따라 처리합니다.

▶ 다. 자전거래 현황

자전거래규모			
최근 3개월	최근 6개월	최근 9개월	최근 12개월
-	-	-	-
최근 1년간 자전거래 발생 시, 자전거래 발생 사유, 관련 펀드간 이해상충등 방지를 위한 실시간 방안, 절차 등			
해당 내역 없음			

▶ 라. 주요 비상대응계획

주요 비상대응 계획
위기상황 발생 기준에 대한 위험지표를 설정하고 모니터링하고 있습니다. 위기상황 대응 업무처리방침을 통해 위기상황 단계별 대응 프로세스를 마련하고 있으며, 펀드의 주요위험요소 및 유동성을 점검하며 위기대응을 실시합니다.

9. 자산운용사의 고유재산 투자 및 회수에 관한 사항

(단위: 백만원, %)							
펀드명칭	분류	투자일	투자금	회수일	회수금	투자잔액	수익률
해당 내역 없음							

공지사항

1. 고객님의 가입하신 펀드는 '자본시장과 금융투자업에 관한 법률(현행 법률)'의 적용을 받습니다.
2. 이 보고서는 자본시장법에 의해 신영신증법인용MMF4-26호의 자산운용회사인 신영자산운용이 작성하여 펀드재산보관회사(신탁업자)인 한국증권금융의 확인을 받아 한국예탁결제원을 통해 투자자에게 제공됩니다. 다만 일괄 예탁된 펀드의 펀드재산보관회사(신탁업자) 확인기간은 일괄 예탁된 날 이후 기간에 한합니다.
각종 보고서 확인 :
-신영자산운용 홈페이지(<http://www.syfund.co.kr>) → 펀드정보 → 펀드명 검색 → 자산운용보고서
- 금융투자협회 전자공시 서비스(<http://dis.kofia.or.kr>) → 펀드공시 → 보고서 선택 → 자산운용보고서 선택 → 펀드명 검색 → 조회
3. 이 자산운용보고서는 펀드 전체에 대해 다루고 있습니다. 투자자의 계좌별 수익률 정보 확인 및 고객정보 변경 처리는 펀드를 가입하신 판매회사의 지점을 통해 문의해주시기 바랍니다.
4. 자본시장과 금융투자업에 관한 법률 시행령 제92조(자산운용보고서) 에서 정한 바에 따라 이메일로 자산운용보고서를 받아보실 수 있습니다. 자산운용보고서는 3개월마다 정기적으로 고객님의게 발송해드리고 있으며, 이메일 수령 신청을 통해 더욱 편리하게 자산운용보고서를 열람하실 수 있습니다. 이메일 전환 신청은 가입하신 판매회사에서 변경하실 수 있습니다.

참 고 | 펀드 용어 정리

용 어	내 용
한국금융투자협회 펀드코드	상장주식의 경우 회사명 또는 코드번호 6자리를 활용하여 수익자들이 쉽게 공시사항을 조회, 활용할 수 있는 것처럼 펀드 또한 금융투자협회가 부여하는 5자리의 고유코드가 존재하며, 펀드명 뿐만 아니라 이러한 코드를 이용하여 펀드의 각종 정보에 대한 조회가 가능합니다.
개방형펀드	투자자가 원할시 언제든지 환매가 가능한 펀드입니다.
폐쇄형 펀드	환매가 불가능한 펀드입니다.
추가형 펀드	기 설정된 펀드에 추가 설정이 가능한 펀드입니다.
단위형펀드	투자신탁의 모집시기(판매기간)가 한정되어 있고 그 이후에는 가입할 수 없는 펀드입니다.
종류형펀드	통상 멀티클래스 펀드로 불립니다. 멀티클래스 펀드란 하나의 펀드 안에서 투자자 그룹(클래스) 별로 서로 다른 판매보수와 수수료체계를 적용하는 상품을 말합니다. 보수와 수수료의 차이로 클래스별 기준가격은 다르게 산출되지만 각 클래스는 하나의 펀드로 간주돼 통합 운용되므로 자산운용 및 평가방법은 동일합니다.
모자형펀드	운용하는 펀드(모펀드)와 이 펀드에만 투자하는 펀드(자펀드)로 구성된 펀드 형태를 말합니다. 자펀드는 모펀드외에는 투자할 수 없습니다.
주식형펀드	집합투자재산의 60% 이상을 주식에 투자하는 펀드입니다.
기준가격	펀드의 매입·환매 및 분배시 적용되는 가격으로, 기준가격의 산정은 전일의 펀드순자산총액을 전일의 펀드 자존 수익증권 수량으로 나누어 1,000을 곱한 가격으로 표시하고, 소수점 셋째자리에서 반올림합니다.
레버리지효과	파생상품을 이용한 고위험의 투자방법으로 적은 투자금액으로 큰 수익을 얻을 기회를 제공하기도 하지만, 주가가 예상과 다른 방향으로 움직이면 큰 손실을 초래하기도 합니다.
신탁보수	펀드의 운용 및 관리와 관련된 비용입니다. 다시 말해 재산을 운용 및 관리해준 대가로 고객이 지불하는 비용입니다. 이는 통상 연율로 표시되며, 신탁보수에는 집합투자업자보수, 판매회사보수, 신탁업자보수, 일반사무관리회사보수 등이 있습니다. 보수율은 상품마다 다르게 책정되는 것이 일반적입니다.
수익증권	펀드(투자신탁)에 투자한 투자자들에게 출자비율에 따라 나눠주는 증권으로서 주식회사의 주권과 유사한 개념입니다.
원천징수	소득금액 또는 수입금액을 지급할 때, 그 지급자가 그 지급 받는자가 부담할 세액을 미리 국가를 대신하여 징수하는 것을 말합니다. 예를 들어, 근로자가 월급을 받을때 월급(소득)에서 발생하는 세금을 차감한 금액을 받게 됩니다. 이는 월급을 지급하는 회사가 국가를 대신해서 미리 세금을 징수하고 세금납입일(통상 매달 10일)에 일괄적으로 국가에 납부하기 때문입니다.
판매수수료	투자자가 펀드 매입 시, 판매회사에 일회적으로 지불하는 수수료입니다. 이는 상품에 대한 취득권유 및 설명, 투자설명서 제공 등에 수반되는 비용을 포함하고 있습니다. 수수료 지불 시점에 따라 선취판매수수료와 후취판매수수료로 구분합니다.
환매	만기가 되기 전에 맡긴 돈을 되찾아 가는 것을 말합니다. 다만 단위형(폐쇄형) 상품의 경우 일정기한까지 중도해약을 금지하는 경우도 있습니다.
환매수수료	계약기간 이전 중도에 펀드를 환매할 시 일정한 벌칙금 형식으로 투자자에게 일회적으로 부과하는 수수료입니다. 이는 펀드운용의 안정성과 펀드환매시 소요되는 여러비용을 감안하여 책정되며 부과된 수수료는 다시 펀드 재산에 편입되게 됩니다.