

자산운용보고서는 자본시장과금융투자업에관한법률(이하 '자본시장법')에 의거 자산운용회사가 작성하며, 투자자가 가입한 상품의 특정기간(3개월) 동안의 자산운용에 대한 결과를 요약하여 제공하는 보고서입니다.

한 눈에 보는 펀드 현황 (2023.05.18. 기준)

신영마라톤40증권자투자신탁(채권혼합)은 저평가된 가치주에 주로 투자하는 주식모투자신탁에 40% 미만, 채권모투자신탁의 50% 이상을 투자하여 투자수익을 추구하는 채권혼합형 집합투자기금입니다.

3개월 운용경과

- ✓ 부정적인 매크로 이슈로 인해 등락 반복하는 가운데, 국내 증시는 비교적 견고한 양상
- ✓ 기계, 전기전자, 의약품 등은 긍정적, 화학, 서비스업, 유통업종 등은 부정적
- ✓ (채권) 국고채 금리 급등한 것을 기회로 펀드의 듀레이션을 확대

투자환경 및 운용계획

- ✓ 하반기부터는 기업들의 펀더멘털 개선이 반영될 시기
- ✓ 하지만 금리인상 등에 따라 단기적으로 추가적인 상승은 제한적일 것으로 판단됨
- ✓ (채권) 금리 상승시마다 점진적으로 듀레이션을 확대할 계획

펀드 수익률 현황



투자대상 업종 상위 5	(%)	투자대상 종목 상위 5	(%)
전기전자	30.66	국고04250-2512(22-13)	21.78
금융업	15.06	신한은행26-07-아-1-H	6.21
코스닥	8.39	삼성전자	5.54
운수장비	8.38	국가철도공단채권384	5.43
화학	8.02	한국전력1198	5.41

신영마라톤40증권자 투자신탁(채권혼합)

자산운용보고서

운용기간 : 2023.02.19. ~ 2023.05.18.





CONTENTS

신영자산운용이 투자자에게 드리는 자산운용보고서



▶ 자산운용보고서 공지사항

- 동펀드는 모자형 구조의 펀드로써 이 자산운용보고서에서 자산구성현황, 보유종목, 보수 및 비용 등의 정보는 고객님의 가입한 신영마라톤40증권투자자신탁(채권혼합)이 투자하고 있는 비율에 따라 안분한 결과를 보여주고 있습니다.
 - 고객님이 가입하신 펀드는 자본시장과 금융투자업에 관한 법률(현행 법률)의 적용을 받습니다.
 - 이 보고서는 자본시장법에 의해 신영마라톤40증권투자자신탁(채권혼합)의 자산운용회사인 신영자산운용이 작성하여 펀드재산보관회사(신탁업자)인 우리은행의 확인을 받아 한국예탁결제원을 통해 투자자에게 제공됩니다. 다만 일괄 예탁된 펀드의 펀드재산보관회사(신탁업자) 확인기간은 일괄 예탁된 날 이후 기간에 한합니다.
- 각종 보고서 확인 :**
- 신영자산운용 홈페이지(<http://www.syfund.co.kr>) → 펀드정보 → 펀드명 검색 → 자산운용보고서
 - 금융투자협회 전자공시 서비스 (<http://dis.kofia.or.kr>) → 펀드공시 → 보고서 선택 → 자산운용보고서 선택 → 펀드명 검색 → 조회
- 이 자산운용보고서는 펀드 전체에 대해 다루고 있습니다. 투자자의 계좌별 수익률 정보 확인 및 고객정보 변경 처리는 펀드를 가입하신 판매회사의 지점을 통해 문의해주시기 바랍니다.
 - 자본시장과 금융투자업에 관한 법률 시행령 제92조(자산운용보고서) 에서 정한 바에 따라 이메일로 자산운용 보고서를 받아보실 수 있습니다. 자산운용보고서는 3개월마다 정기적으로 고객님의게 발송해드리고 있으며, 이메일 수령 신청을 통해 더욱 편리하게 자산운용 보고서를 열람하실 수 있습니다. 이메일 전환 신청은 가입하신 판매회사에서 변경하실 수 있습니다.

한눈에 보는 펀드 현황

- 운용경과
- 투자환경 및 운용계획

1. 펀드의 개요

- 기본 정보
- 재산 현황
- 펀드의 투자전략

2. 수익률 현황

- 기간(누적) 수익률
- 손익현황

3. 자산 현황

- 자산구성 현황
- 주식업종별 투자비중
- 각 자산별 보유종목 내역

4. 투자운용인력 현황

- 투자운용인력(펀드매니저)
- 투자운용인력 변경내역

5. 비용 현황

- 업자별 보수 지급현황
- 총보수-비용 비율

6. 투자자산 매매내역

- 매매주식 규모 및 회전율
- 최근 3분기 주식 매매회전율 추이

7. 동일한[해당] 집합투자업자가 운영하는 집합투자기구에 대한 투자현황

- 투자현황

8. 유동성 위험 등 주요 위험현황 및 관리방안

- 가. 유동성 위험 등 운용관련 주요 위험 현황
- 나. 주요 위험 관리 방안
- 다. 자전거래 현황
- 라. 주요 비상대응계획

9. 자산운용사의 고유재산 투자 및 회수에 관한 사항

< 참고 - 펀드 용어 정리 >

대표이사 인사말

안녕하십니까?

신영자산운용 대표이사 허남권입니다.

작년에 세계 경제와 금융시장은 기록적인 인플레이션과 이를 막기 위해 진행된 급격한 금리인상, 그리고 고물가와 고금리로 인한 경기침체 우려로 인해 극심한 혼란을 벗어나지 못했습니다. 그 결과 주식과 채권 등 주요 자산 시장이 대부분 큰 폭의 하락세를 보였습니다. 작년 10월을 전후로 해서 물가상승세가 다소 주춤하는 모습을 보이면서 금융시장은 완만한 반등세가 시작되어 지금까지 이어지고 있습니다. 그러나 여전히 경제 여건은 불안정하여 금융시장은 변동성 높은 모습을 보이고 있습니다.

미국과 한국의 정책금리 인상은 마무리 국면에 접어들고 있으나 물가와 금리는 이미 높은 수준에 있어 경기는 예고된 침체의 길로 접어들고 있습니다. 여기에 미국, 유럽 등지에서 은행, 증권사 등 금융회사의 파산, 부실화 사태마저 나타나고 있어 2008년 세계 금융위기의 기억을 떠올리게 하고 있습니다. 러시아의 우크라이나 침공 전쟁은 1년을 넘어 장기화하고 있고 세계경제의 주도권을 놓고 미국과 중국의 갈등도 더욱 심해지고 있습니다.

한국 경제 역시 이러한 불안정한 세계경제 환경 속에서 어려운 상황에 놓여 있습니다. 기업의 수출은 뒷걸음 치고 일년 넘게 무역적자가 이어지고 있으며 부동산 경기 침체 속에 가계부채는 늘어만 가고 있습니다.

어려운 세계 경제 여건으로 주식시장의 혼란이 이어지고 있지만 저희는 흔들리지 않고 낮은 가격과 시간에 투자하는 우량주 장기투자 철학을 견지하며 일관성 있게 자산운용전략을 수행해 왔습니다. 작년에 주식시장의 하락세가 이어지면서 절대적인 플러스수익을 실현하지는 못하였지만 상대적으로 손실률을 최대한 낮추는데 만족해야 했습니다.

연초 이후 주식시장의 반등세가 이어지고 있지만 불확실하고 어려운 세계 경제 환경으로 인해 올해 전체적인 주식시장의 상승을 예단하기는 쉽지 않아 보입니다. 다만 이러한 위험은 작년의 주식시장의 하락을 통해 주식시장에 어느 정도는 이미 반영이 되어있다고 생각합니다.

오히려 이러한 위기 속에서 좋은 투자기회를 찾을 수 있고 지나고 보면 위기 상황에 투자했던 자산에서 가장 높은 수익이 실현이 되었던 경험이 많습니다. 어려운 여건 하에서도 경쟁력 있고 저평가된 우량기업들의 주가는 충분히 차별화될 수 있을 것으로 예상합니다. 올해는 어느 해 보다도 저평가 우량 가치주들에 대해서 더욱 더 확신을 가지고 투자할 수 있는 상황이라고 생각합니다.

금리 수준이 높아지기는 했지만 기본적으로 금리 자산은 장기 투자하더라도 정해진 금리 이상의 것을 주지는 못합니다. 어려운 경제 환경에서도 안정적으로 이익을 내고 꾸준히 많은 배당금을 주고 장기적으로는 기업 가치도 높아질 수 있는 우량 기업들에 대한 투자가 훨씬 매력적입니다. 이런 기업들을 제 가치 보다도 대폭 할인된 가격에 살 수 있는 좋은 투자 기회가 바로 지금 눈 앞에 있습니다. 그 기회를 고객 여러분의 것으로 만드는 것이 저희의 책무입니다.

어려운 여건이지만 올해에도 초심을 잃지 않고 지속적이고 안정적인 성과를 달성하기 위해 일관성있게 소수자의 시각으로 세상을 보고 더 장기적인 안목에서 저평가된 우량기업, 고배당 기업에 대한 투자에 더욱 집중해 나가겠습니다.

앞으로도 저희 신영자산운용은 고객 여러분의 기대와 믿음에 부응할 수 있도록 맡겨 주신 소중한 자산을 최선을 다해 운용하겠습니다.

신영자산운용을 믿고 소중한 자산을 맡겨 주신
고객 여러분께 다시한번 깊은 감사의 말씀을 올립니다.
감사합니다.

신영자산운용 대표이사 허남권

허남권



안내사항

신영자산운용은 당사 유튜브에서 당사의 투자전략 및 상품과 시장에 대한 뷰를 공유하고 있습니다. 방문하여 확인하시고 고객님의 투자판단에 보탬이 되시길 바랍니다. QR코드 인식 가능 앱(예 : 카메라, 카카오톡, 네이버 등)을 이용하여 우측의 QR코드를 비추시면 당사 유튜브로 연결됩니다.



운용 경과

신영마라톤40증권투자자산탁(채권혼합)의 최근 3개월 수익률은 2.57%로 비교지수 수익률 1.21% 대비하여 1.36%p 상회하였습니다.(비교지수(벤치마크): KOSPI 36% + KIS국공채지수(1~2년) 54% + Call 10%)

[주식 부문]

부정적인 매크로 이슈로 인하여 등락을 반복하였던 가운데 국내 증시는 비교적 견고한 양상이었습니다. 실리콘밸크 파산 위기로 인하여 금융시장은 일시적인 소요가 있었는데, 미국 중앙은행과 정부가 예금 전액을 보증하고 스위스 중앙은행이 CS 인수 자금을 지원하는 등 매우 적극적으로 문제 해결에 나서면서 비교적 안정적으로 문제가 해결되고 있습니다. 국내증시는 외국인의 매수세가 나타났으며, 코스닥은 개인 투자금의 지속적인 유입으로 연초이래 큰 폭의 상승을 기록하였습니다. 반면 펀드의 수익률은 비교지수 대비 부진한 양상이었습니다. 기계, 전기전자, 의약품 업종이 긍정적인 효과를 보인 반면 화학, 서비스업, 유통 업종이 부정적인 효과를 보였습니다. 동 펀드는 지수 상승 구간임을 감안하여 상승 종목을 차익 실현하고, 기보유하였던 가치주들과 IT 종목을 비중 확대하는 매매를 진행하였습니다.

[채권 부문]

3월 초에는 미 PCE(개인소비지출)와 제조업 PMI지수가 서프라이즈로 발표되면서 시장에 물가부담이 재차 부각되었고 미 10년물은 4%를 다시 돌파했습니다. 이후 실업률이 예상보다 상회 발표되고 임금상승률도 기대보다 부진하면서 미 국채금리는 크게 하락했습니다. 국내 국고금리도 2월 국내 CPI(소비자물가지수)가 전년 대비 4.8% 상승으로 예상을 하회하며 하락세를 보였습니다. 3월 중순에는 미 지역은행 SVB가 파산하며 뱅크런 등 은행시스템 리스크 우려가 시장에 크게 부각되었습니다. 은행리스크 우려 반영과 함께 국내 금리인상 사이클 마무리 기대감과 연내 금리인하 시작 기대감이 커지면서 국내시장에는 외국인 순매수가 강하게 유입되었습니다. 3.1%대까지 하락했던 국내 국고금리는 이후 글로벌 은행 우려 감소와 미 긴축정책 지속 가능성이 커지면서 일부 반등하는 모습을 보였습니다.

4월 초에는 3월 미 제조업과 서비스업 ISM지수가 예상치를 하회하며 경기둔화 우려가 커지며 시장은 강세로 시작했지만 이후 실업률이 3.5%로 재차 낮아지며 견조한 고용으로 하락한 금리가 일부 반등하는 모습을 보였습니다. 국내시장도 미 경기지표 둔화와 RBA(호주 중앙은행)의 금리동결로 4월 금통위 동결 기대감이 부각되면서 시장이 강세를 보였습니다. 4월 금통위는 만장일치로 기중금리 동결 결정이 나오며 미 지방은행 파산으로 인한 글로벌 금융시장 불안정성 확대를 지적했습니다. 다만 한은총재는 기자회견을 통해 물가가 아직 높은 현 상황에서 금리인하를 논의하기는 부적절하다며 때때적인 코멘트를 남겼습니다. 월말에는 퍼스트리퍼블릭 파산우려가 자시 부각되었고 미 정부 부채한도 도달일자가 앞당겨질 가능성이 높아졌습니다. 또한 3월 PCE상승률이 전월 대비 +0.1%로 예상치를 하회하면서 미 국채금리는 월중 상승폭을 전부 되돌리며 하락했습니다. 국내 금리도 부진한 세수에 따른 추경우려, 수급부담 등으로 금리상승 압력이 일시적으로 커지기도 했지만 외국인 매수세를 기반으로 미국 금리 흐름을 추종하며 보합권에서 등락했습니다.

5월 초 시장은 연내 금리인하 가능성을 반영하며 볼스טיפ닝 흐름을 이어갔습니다. 다만 이후 4월 실업률이 3.4%로 예상치를 하회하고 임금상승률도 전월 대비 확대되면서 미 금리는 상승 반전되었습니다. 국내 금리는 월초에 호주 금리인상을 반영해 상승 출발했으나 4월 CPI 완화와 외국인 선물 순매수로 상승폭을 줄였고 미 은행이슈가 불거지면서 하락 반전했습니다. 월 중순 이후 미국시장은 부채한도 협상타결 기대감으로 리스크온 분위기가 높아졌고 연준위원들의 6월 인상 가능성을 언급하는 때때적인 발언과 근원 소매판매 지표 호조 등으로 연내 금리인하 베팅도 축소되며 금리는 약세흐름을 이어갔습니다. 국내시장은 미 시장 흐름에 따라 등락을 보였습니다. 5월 금통위는 만장일치 동결결정이었지만 높은 물가와 대외 통화정책 불확실성이 남아있는 만큼 긴축기조를 유지하겠다고 언급했습니다. 최종금리 수준을 3.75%로 열어둔 위원이 6명이 되고 근원소비자물가지수 전망치가 3%에서 3.3%으로 상향 조정된 것이 때때적으로 인식되었습니다. 금통위 이후 국고금리는 상승하기 시작했으며 월말에 미 연준위원들의 추가 금리인상 시사, 부채협상 지연 등으로 미 금리가 상승한 영향도 국내금리 상승압력을 더 높였습니다.

당사는 한국은행의 경기와 물가방향에 대한 인식, 국내외 경기지표 그리고 미국의 긴축기조 등을 모니터링하며 운용 전략의 실행 기회를 모색해 나갔습니다. 지난 분기 펀드는 미 10년물이 4%수준으로 재차 급등하며 국내 국고금리도 급등한 것을 기회로 펀드의 듀레이션을 다시 늘려주었습니다. 또한 크레딧(국채 제외한 채권)에서 은행채와 공사채가 상대적으로 저평가되었다 판단하여 1년미만 종목을 2~3년 은행채 및 공사채로 교체하려고 시도함으로써 높은 캐리를 확보하면서 듀레이션도 늘려주고자 했습니다.

투자 환경 및 운용 계획

[주식 부문]

투자 환경은 지속적으로 개선되고 있습니다. 현재까지의 상승이 긴축 종료에 따른 유동성 여건 개선에 대한 기대감의 선방영이었다면, 하반기부터는 기업들의 펀더멘털 개선이 반영될 시기입니다. 또한, 경기선행지수와 ISM 지수가 아직 반등세는 아니지만 히스토리컬 밴드 하단에 위치해 있어 턴어라운드가 예상됩니다. 국내 기업 이익도 추가적인 하향조정이 멈추었는데, 경기가 개선된다면 상반기 적자가 예상되는 IT 업종 위주로 상향조정될 여지가 높다고 판단됩니다.

다만, 연초이후 조정없이 지수 상승이 진행되면서 밸류에이션 부담이 존재하기 때문에 하방 리스크에 대한 관리도 필요한 국면입니다. 현재 지수대는 12개월 선행 PER 12.8배로 과거 평균은 상회하는 수준입니다. 아직 금리인상에 따른 부작용, 경기 회복 확인이 필요한 시점이기 때문에 단기간에 추가적인 상승은 제한적일 것입니다. 금융 시장의 전망이 혼재되어 있고 지수의 밸류에이션 부담이 높아진 만큼, 포트폴리오의 안정성을 지키는 것이 중요하다고 판단합니다. 상승한 종목에 대해서는 차익실현을 통하여 수익을 확보하는 한편, 보유 종목 중 아직 유의미한 주가 상승이 나타나지 않은 종목에 대해서는 비중을 확대하여 높은 수익 기여를 만들고자 합니다. 중장기적 관점에서 경기침체~턴어라운드 국면에 기업의 경쟁력과 실적이 개선될 것으로 예상되는 종목에 대해서는 적극적으로 비중을 확대하고자 합니다.

[채권 부문]

5월 20일까지 국내수출증가율은 전년대비 -16.1%로 4월과 큰 변화가 없었습니다. 반도체가 전년대비 -35.5%였으며 자동차를 제외한 대부분의 주요 수출품목이 감소세를 보였습니다. 주요국 수출도 모두 역성장을 기록했으며 대중국 수출증가율은 전년대비 -23.4%로 감소세가 장기화되고 있는 모습입니다.

한국은행은 5월 금통위에서 올 해 경제성장률을 1.6%(2월 전망치)에서 1.4%로 하향 조정했습니다. 당초 예상보다 중국경기 회복에 따른 긍정적 파급효과 가시화가 지연되고 있음을 감안했습니다. 또 헤드라인 물가전망치는 유지했고 근원물가는 3.0%에서 3.3%으로 상향 조정했는데 예상보다 양호한 서비스업 경기와 고용시장, 비용인상 압력 파급효과 등을 고려한 결정임을 밝혔습니다.

향후 채권시장은 갈라진 연준 위원들의 의견처럼 그동안 빠르게 올린 높은 금리 수준이 경기에 어떤 영향을 미칠지가 관건입니다. 지금은 코로나 리오프닝으로 서비스업 부문의 강세로 높은 금리 수준에 대한 영향이 희석되고 있지만 시간이 갈수록 경기 하방 모멘텀은 더욱 커질 것으로 예상합니다. 따라서 금리 상승시마다 점진적으로 듀레이션을 확대할 계획입니다.

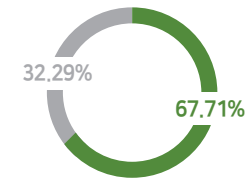
1. 펀드의 개요

기본 정보

펀드 명칭	금융투자협회 펀드코드 투자위험등급 고난도펀드		
신영마라톤40증권자투자신탁(채권혼합)	A0563		
신영마라톤40증권자투자신탁(채권혼합)Ae형	A0566		
신영마라톤40증권자투자신탁(채권혼합)A형	A0565		
신영마라톤40증권자투자신탁(채권혼합)C-P2e형	BT902		
신영마라톤40증권자투자신탁(채권혼합)C-P2형	BL797	4등급	해당하지
신영마라톤40증권자투자신탁(채권혼합)C-Pe형	BG625	(보통위험)	않음
신영마라톤40증권자투자신탁(채권혼합)C-P형	AV037		
신영마라톤40증권자투자신탁(채권혼합)Ce형	AO570		
신영마라톤40증권자투자신탁(채권혼합)C형	AO568		
신영마라톤40증권자투자신탁(채권혼합)형	DJ483		
펀드의 종류	투자신탁, 증권펀드(혼합채권형), 개방형, 추가형, 종류형, 모자형	최초설정일	2014.02.19.
운용기간	2023.02.19. ~ 2023.05.18.	존속기간	추가형으로 별도의 존속기간이 없음
레버리지 (차입 등) 한도	-		
자산운용회사	신영자산운용	펀드재산보관회사	우리은행
판매회사	국민은행, 삼성증권 외 11개사	일반사무관리회사	하나펀드서비스
적용법률	자본시장과 금융투자업에 관한 법률		
상품의 특징 및 투자전략	이 투자신탁은 저평가된 가치주에 주로 투자하는 신영마라톤증권모투자신탁F1호(주식)에 투자신탁재산의 40% 미만, 신영밸류인컴증권모투자신탁(채권)에 투자신탁재산의 50% 이상을 투자하여 투자수익을 추구하는 채권혼합형 펀드로 모투자신탁의 운용 실적에 따라 이익 또는 손실이 발생합니다. 그러나 상기의 투자목적이 반드시 달성된다는 보장은 없으며, 이 투자신탁과 관련된 어떠한 당사자도 투자원금의 보장 또는 투자목적의 달성을 보장하지 아니합니다.		

펀드 구성

자펀드가 투자하고 있는 모펀드 비중



- 신영마라톤증권모투자신탁F1호(주식)
- 신영밸류인컴증권모투자신탁(채권)

※ 자펀드가 투자 중인 모펀드 비중 및 구조를 보여줍니다.

※ 상기 그래프 및 구조도는 모자형 구조의 펀드에서 현금성 자산 등을 제외한 모펀드들의 투자비중을 100%로 가정하여, 각 모펀드에 투자하는 비중의 이해를 돕기 위해 작성하였습니다. 그러므로, 상기의 모펀드 투자 비중은 순자산 기준 투자 비중과는 차이가 있을 수 있음을 알려드립니다.

재산 현황

(단위: 백만원, 백만좌, %) ✓

펀드 명칭	항목	전기말 (2023.02.18.)	당기말 (2023.05.18.)	증감률
신영마라톤40증권자 (채권혼합)운용	자산 총액 (A)	29,953	29,842	-0.37
	부채 총액 (B)	11	2	-77.98
	순자산총액 (C=A-B)	29,941	29,839	-0.34
	발행 수익증권 총 수 (D)	27,648	27,574	-0.27
	기준가격 ^주 (E=C/D×1000)	1,082.96	1,082.15	1.55
종류(Class)별 현황				
신영마라톤40증권자 (채권혼합)Ae형	기준가격	1,075.27	1,080.04	1.39
신영마라톤40증권자 (채권혼합)A형	기준가격	1,072.23	1,079.25	1.33
신영마라톤40증권자 (채권혼합)C-P2e형	기준가격	990.52	1,004.26	1.39
신영마라톤40증권자 (채권혼합)C-P2형	기준가격	1,042.98	1,047.18	1.33

재산 현황 (단위: 백만원, 백만좌, %) ▼

펀드 명칭	항목	전기말 (2023.02.18.)	당기말 (2023.05.18.)	증감률
신영마라톤40증권자 (채권혼합)C-Pe형	기준가격	1,057.04	1,059.47	1.35
신영마라톤40증권자 (채권혼합)C-P형	기준가격	1,061.38	1,074.18	1.25
신영마라톤40증권자 (채권혼합)Ce형	기준가격	1,073.03	1,079.41	1.34
신영마라톤40증권자 (채권혼합)C형	기준가격	1,063.41	1,076.48	1.23
신영마라톤40증권자 (채권혼합)형	기준가격	943.94	957.54	1.44

주) 기준가격이만 투자자가 집합투자증권에 입금(매입), 출금(환매)하는 경우 또는 분배금(상환금포함) 수령 시에 적용되는 가격으로 펀드의 순자산총액을 발행된 수익증권 총좌수로 나눈 가격을 말합니다.

주) 상기 재산현황에서 기준가격의 증감률은 펀드의 수정기준가를 통해 계산된 수치가 표기됩니다.

2. 수익률 현황

기간(누적) 수익률 (단위: %) ▼

구분	최근 3개월	최근 6개월	최근 9개월	최근 1년	최근 2년	최근 3년	최근 5년
신영마라톤40증권자 (채권혼합)	1.55	4.16	2.63	0.69	-2.96	12.79	4.87
(비교지수 대비 성과)	-0.19	1.18	0.61	0.11	2.99	-0.82	-3.60
종류(Class)별 현황 ^{주2)}							
신영마라톤40증권자 (채권혼합)Ae형	1.38	3.81	2.11	0.01	-4.27	10.52	1.38
(비교지수 대비 성과)	-0.36	0.83	0.09	-0.57	1.68	-3.09	-7.09
신영마라톤40증권자 (채권혼합)A형	1.32	3.69	1.93	-0.23	-4.75	9.70	0.11
(비교지수 대비 성과)	-0.42	0.71	-0.09	-0.81	1.20	-3.91	-8.36
신영마라톤40증권자 (채권혼합)C-P2e형	1.38	3.81	2.11	0.01	-4.27	10.52	1.36
(비교지수 대비 성과)	-0.36	0.83	0.09	-0.57	1.68	-3.09	-7.11

기간(누적) 수익률 (단위: %) ▼

구분	최근 3개월	최근 6개월	최근 9개월	최근 1년	최근 2년	최근 3년	최근 5년
신영마라톤40증권자 (채권혼합)C-P2형	1.32	3.69	1.93	-0.23	-4.75	9.70	0.10
(비교지수 대비 성과)	-0.42	0.71	-0.09	-0.81	1.20	-3.91	-8.37
신영마라톤40증권자 (채권혼합)C-Pe형	1.35	3.74	2.00	-0.13	-4.56	10.03	0.61
(비교지수 대비 성과)	-0.39	0.76	-0.02	-0.71	1.39	-3.58	-7.86
신영마라톤40증권자 (채권혼합)C-P형	1.25	3.54	1.70	-0.52	-5.32	8.73	-1.37
(비교지수 대비 성과)	-0.49	0.56	-0.32	-1.10	0.63	-4.88	-9.84
신영마라톤40증권자 (채권혼합)Ce형	1.33	3.71	1.96	-0.18	-4.65	9.86	0.37
(비교지수 대비 성과)	-0.41	0.73	-0.06	-0.76	1.30	-3.75	-8.10
신영마라톤40증권자 (채권혼합)C형	1.22	3.48	1.63	-0.62	-5.51	8.40	-1.86
(비교지수 대비 성과)	-0.52	0.50	-0.39	-1.20	0.44	-5.21	-10.33
신영마라톤40증권자 (채권혼합)형	1.44	3.93	2.28	0.23	-	-	-
(비교지수 대비 성과)	-0.30	0.95	0.26	-0.35	-	-	-
비교지수 ^{주1)}	1.74	2.98	2.02	0.58	-5.95	13.61	8.47

주1) 비교지수(벤치마크): KOSPI 36% + KIS국공채지수(1~2년) 54% + Call 10%

주2) 종류형 펀드의 경우, 종류별 집합투자증권에 부과되는 보수·수수료 차이로 운용실적이 달라질 수 있습니다.

※ 위 투자실적은 과거 성과를 나타낼 뿐 미래의 운용성과를 보장하는 것은 아닙니다.

손익 현황 (단위: 백만원) ▼

구분	증권				파생상품		부동산	특별자산		단기대출 및예금	기타	손익합계
	주식	채권	어음	집합투자	장내	장외		실물자산	기타			
전기	199	487	43	0	0	0	0	0	0	27	0	755
당기	185	241	14	0	0	0	0	0	0	15	7	462

※ 전기: 2022.11.19.~2023.02.18. / 당기: 2023.02.19.~2023.05.18.

3. 자산 현황

자산구성 현황

(단위: 백만원, %) ▾

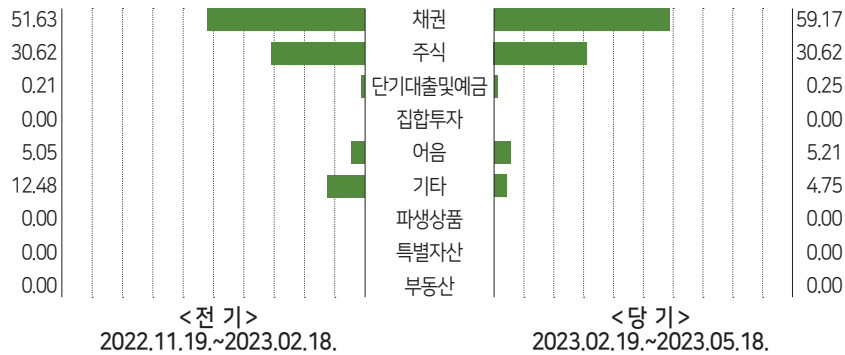
통화별 구분	증권		파생상품			부동산	특별자산		단기대출 및예금	기타	자산총액
	주식	채권	어음	집합투자	장내 장외		실물자산	기타			
KRW	9,137	17,658	1,555	0	0	0	0	0	74	1,418	29,842
(1.00)	(30.62)	(59.17)	(5.21)	(0.00)	(0.00)	(0.00)	(0.00)	(0.00)	(0.25)	(4.75)	(100.00)
합계	9,137	17,658	1,555	0	0	0	0	0	74	1,418	29,842

* (): 구성 비중

※ 위의 자산구성현황은 투자자가 가입한 자펀드의 실제 자산구성내역이 아니며 투자자의 이해를 돕기위해, 모펀드의 자산구성 내역과 해당 자집합투자기구가 각 모집합투자기구에서 차지하고 있는 비율 등을 감안하여 산출한 것입니다.

자산별 구성비중

(단위: %) ▾



※ 위의 결과는 해당 자펀드의 실제 자산보유 내역을 투자자에게 보여주기 위해, 모펀드의 자산구성 내역을 해당 자펀드가 각 모펀드에서 차지하고 있는 비율을 가중치로 적용하여 안분한 결과입니다. 실제 수익증권 기준으로 작성한 결과와 비교하여 상이한 결과가 발생할 수 있습니다.

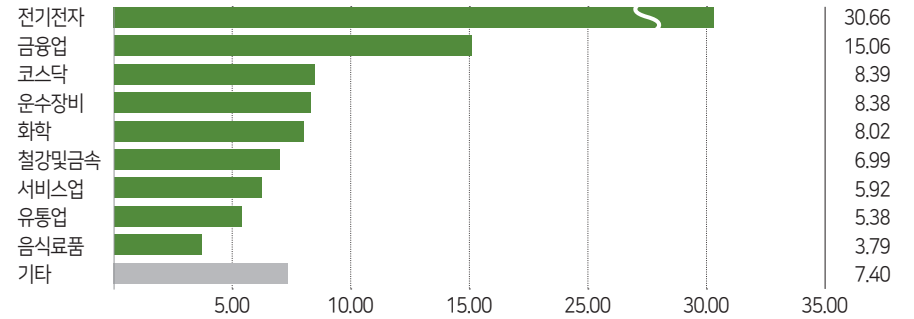
투자대상 업종 상위 10

(단위: %) ▾

순위	업종명	비중	순위	업종명	비중
1	전기전자	30.66	6	철강및금속	6.99
2	금융업	15.06	7	서비스업	5.92
3	코스닥	8.39	8	유통업	5.38
4	운수장비	8.38	9	음식료품	3.79
5	화학	8.02	10	기타	7.40

주식업종별 투자비중

▾



※ 위 업종구분은 한국거래소의 업종구분을 따릅니다.

- 각 자산별 보유종목 내역(모펀드 기준) -

※ 투자대상 상위 10개 종목 및 평균금액이 자산총액의 5% 또는 발행주식 총수의 1%를 초과하는 종목을 기재합니다.

주식

(단위: 주, 백만원, %) ▾

종목명	보유수량	평가금액	비중	비고
삼성전자	24,991	1,654	5.54	

채권

(단위: 백만원, %) ▾

종목명	액면가액	평가액	발행국가	통화	발행일	상환일	보증기관	신용등급	비중
국고04250-2512(22-13)	6,240	6,499	대한민국	KRW	2022.12.10.	2025.12.10.	N/A	21.78	
신한은행26-07-아-1-H	1,849	1,852	대한민국	KRW	2022.7.27.	2023.7.27.	AAA	6.21	
국가철도공단채권384	1,572	1,621	대한민국	KRW	2022.11.10.	2024.11.10.	AAA	5.43	
한국전력1198	1,618	1,615	대한민국	KRW	2022.5.10.	2025.5.10.	AAA	5.41	
스탠다드차타드은행21-07-이01-02	1,572	1,538	대한민국	KRW	2021.7.2.	2024.7.2.	AAA	5.16	
신한카드2063-2	1,572	1,510	대한민국	KRW	2020.3.10.	2025.3.10.	AA+	5.06	
현대카드816-3	1,387	1,373	대한민국	KRW	2020.11.26.	2023.11.24.	AA0	4.60	
국고04250-2412(22-15)	924	953	대한민국	KRW	2022.12.10.	2024.12.10.	N/A	3.19	

어음 (단위: 백만원, %) ▼

종목명	액면가액	평가액	발행일	상환일	보증기관	신용등급	비중
CP(키움증권0823-0822)	1,572	1,555	2022.8.23.	2023.8.22.		A1	521

4. 투자운용인력 현황

투자운용인력(펀드매니저) (단위: 개, 백만원) ▼

성명	직위	출생연도	운용중인 펀드 현황		성과보수가 있는 펀드 및 일임 계약 운용규모		협회등록번호
			펀드개수	운용규모	펀드개수	운용규모	
허남권	책임운용역	1963	75	3,286,787	1	817	2109000131
원주영	책임운용역	1974	26	1,096,783	2	316,595	2109000987
심창훈	책임운용역	1975	47	923,038	0	0	2110000545
최형승	부책임운용역	1989	15	240,593	0	0	2114000014

※ 성명이 굵은 글씨로 표시된 것이 책임투자운용인력이며, '책임투자운용인력'이란 투자운용인력 중 투자전략 수립 및 투자 의사결정 등에 있어 주도적이고 핵심적인 역할을 수행하는 자를 말합니다.

※ 펀드의 투자운용인력 변경내역 등은 금융투자협회 전자공시사이트의 수시공시 등을 참고하실 수 있습니다. (인터넷 주소 <http://dis.kofia.or.kr>) 단, 협회 전자공시사이트가 제공하는 정보와 본 자산운용보고서가 제공하는 정보의 작성 기준일이 상이할 수 있습니다.

운용전문인력 변경내역 ▼

구분	기간	운용전문인력
책임운용역	2014.06.03. ~ 현재	허남권
책임운용역	2017.11.17. ~ 현재	심창훈
책임운용역	2017.11.17. ~ 현재	원주영
부책임운용역	2021.04.29. ~ 현재	최형승
부책임운용역	2021.04.01. ~ 2021.04.28.	최민아
부책임운용역	2020.02.25. ~ 2021.03.31.	이청효

※ 최근 3년간의 투자운용인력 변경 내역입니다.

5. 비용 현황

업자별 보수 지급현황 (단위: 백만원, %) ▼

구분	전기 2022.11.19~2023.02.18.		당기 2023.02.19~2023.05.18.			
	금액	비율(주1)	금액	비율(주1)		
신영마라톤 40증권자 (채권혼합)	자산운용사	0	0.00	0	0.00	
	판매회사	0	0.00	0	0.00	
	펀드재산보관회사 (신탁업자)	0	0.00	0	0.00	
	일반사무관리회사	0	0.00	0	0.00	
	보수합계	0	0.00	0	0.00	
	기타비용(주2)	-1	0.00	0	0.00	
	매매·중개 수수료	4	0.01	1	0.00	
		단순매매·중개수수료				
		조사분석업무 등 서비스 수수료	1	0.00	0	0.00
	합계	5	0.02	2	0.01	
증권거래세	5	0.02	2	0.01		
신영마라톤 40증권자 (채권혼합) Ae형	자산운용사	1	0.10	1	0.10	
	판매회사	1	0.06	1	0.06	
	펀드재산보관회사 (신탁업자)	0	0.00	0	0.00	
	일반사무관리회사	0	0.00	0	0.00	
	보수합계	2	0.17	2	0.17	
	기타비용(주2)	0	0.00	0	0.00	
	매매·중개 수수료	0	0.01	0	0.00	
		단순매매·중개수수료				
		조사분석업무 등 서비스 수수료	0	0.00	0	0.00
	합계	0	0.02	0	0.01	
증권거래세	0	0.02	0	0.01		
신영마라톤 40증권자 (채권혼합) A형	자산운용사	1	0.10	1	0.10	
	판매회사	1	0.13	1	0.12	
	펀드재산보관회사 (신탁업자)	0	0.00	0	0.00	
	일반사무관리회사	0	0.00	0	0.00	
	보수합계	3	0.23	2	0.23	
	기타비용(주2)	0	0.00	0	0.00	
	매매·중개 수수료	0	0.01	0	0.00	
		단순매매·중개수수료				
		조사분석업무 등 서비스 수수료	0	0.00	0	0.00
	합계	0	0.02	0	0.01	
증권거래세	0	0.02	0	0.01		
신영마라톤 40증권자 (채권혼합) C-P2e형	자산운용사	2	0.10	2	0.10	
	판매회사	1	0.06	1	0.06	
	펀드재산보관회사 (신탁업자)	0	0.00	0	0.00	
	일반사무관리회사	0	0.00	0	0.00	
	보수합계	3	0.17	3	0.17	
	기타비용(주2)	0	0.00	0	0.00	
	매매·중개 수수료	0	0.01	0	0.00	
		단순매매·중개수수료				
		조사분석업무 등 서비스 수수료	0	0.00	0	0.00
	합계	0	0.02	0	0.01	
증권거래세	0	0.02	0	0.01		

업자별 보수 지급현황

(단위: 백만원, %) ✓

구분	전기		당기		
	2022.11.19~2023.02.18.		2023.02.19~2023.05.18.		
	금액	비율주1)	금액	비율주1)	
신영마라톤 40증권자 (채권혼합) C-P2형	자산운용사	13	0.10	12	0.10
	판매회사	16	0.13	15	0.12
	펀드재산보관회사 (신탁업자)	1	0.00	1	0.00
	일반사무관리회사	0	0.00	0	0.00
	보수합계	29	0.23	29	0.23
	기타비용주2)	0	0.00	0	0.00
	매매·중개 수수료	2	0.01	1	0.00
	단순매매, 중개수수료	1	0.00	0	0.00
	조사분석업무 등 서비스 수수료	2	0.02	1	0.01
	합계	2	0.02	1	0.01
증권거래세	2	0.02	1	0.01	
신영마라톤 40증권자 (채권혼합) C-Pe형	자산운용사	1	0.10	1	0.10
	판매회사	1	0.10	1	0.10
	펀드재산보관회사 (신탁업자)	0	0.00	0	0.00
	일반사무관리회사	0	0.00	0	0.00
	보수합계	1	0.21	1	0.20
	기타비용주2)	0	0.00	0	0.00
	매매·중개 수수료	0	0.01	0	0.00
	단순매매, 중개수수료	0	0.00	0	0.00
	조사분석업무 등 서비스 수수료	0	0.00	0	0.00
	합계	0	0.02	0	0.01
증권거래세	0	0.02	0	0.01	
신영마라톤 40증권자 (채권혼합) C-P형	자산운용사	2	0.10	2	0.10
	판매회사	5	0.20	5	0.20
	펀드재산보관회사 (신탁업자)	0	0.00	0	0.00
	일반사무관리회사	0	0.00	0	0.00
	보수합계	7	0.31	7	0.30
	기타비용주2)	0	0.00	0	0.00
	매매·중개 수수료	0	0.01	0	0.00
	단순매매, 중개수수료	0	0.00	0	0.00
	조사분석업무 등 서비스 수수료	0	0.00	0	0.00
	합계	0	0.02	0	0.01
증권거래세	0	0.02	0	0.01	

업자별 보수 지급현황

(단위: 백만원, %) ✓

구분	전기		당기		
	2022.11.19~2023.02.18.		2023.02.19~2023.05.18.		
	금액	비율주1)	금액	비율주1)	
신영마라톤 40증권자 (채권혼합) Ce형	자산운용사	1	0.10	1	0.10
	판매회사	1	0.11	1	0.11
	펀드재산보관회사 (신탁업자)	0	0.00	0	0.00
	일반사무관리회사	0	0.00	0	0.00
	보수합계	3	0.22	3	0.21
	기타비용주2)	0	0.00	0	0.00
	매매·중개 수수료	0	0.01	0	0.00
	단순매매, 중개수수료	0	0.00	0	0.00
	조사분석업무 등 서비스 수수료	0	0.00	0	0.00
	합계	0	0.02	0	0.01
증권거래세	0	0.02	0	0.01	
신영마라톤 40증권자 (채권혼합) C형	자산운용사	6	0.10	6	0.10
	판매회사	14	0.23	14	0.22
	펀드재산보관회사 (신탁업자)	0	0.00	0	0.00
	일반사무관리회사	0	0.00	0	0.00
	보수합계	21	0.34	20	0.32
	기타비용주2)	0	0.00	0	0.00
	매매·중개 수수료	1	0.01	0	0.00
	단순매매, 중개수수료	0	0.00	0	0.00
	조사분석업무 등 서비스 수수료	0	0.00	0	0.00
	합계	1	0.02	0	0.01
증권거래세	1	0.02	0	0.01	
신영마라톤 40증권자 (채권혼합) I형	자산운용사	2	0.10	2	0.10
	판매회사	0	0.01	0	0.01
	펀드재산보관회사 (신탁업자)	0	0.00	0	0.00
	일반사무관리회사	0	0.00	0	0.00
	보수합계	3	0.12	3	0.11
	기타비용주2)	0	0.00	0	0.00
	매매·중개 수수료	0	0.01	0	0.00
	단순매매, 중개수수료	0	0.00	0	0.00
	조사분석업무 등 서비스 수수료	0	0.00	0	0.00
	합계	0	0.02	0	0.01
증권거래세	0	0.02	0	0.01	

주1) 펀드의 순자산총액(기간평균) 대비 비율을 나타냅니다.

주2) 기타비용이란 회계감사비용, 증권 등의 예약 및 결제비용 등 펀드에서 경상적·반복적으로 지출된 비용으로서 매매·중개수수료는 제외한 것입니다.

※ 성과보수내역: 해당사항 없음 / ※ 발행분담금내역: 해당사항 없음

총보수·비용비율 (단위: 연환산, %) ▾				
구분		총보수·비용비율 ^{주1)}	매매·중개수수료 비율 ^{주2)}	합계(A+B)
신영마라톤40증권자 (채권혼합)	전기	-0.0118	0.0655	0.0537
	당기	0.0006	0.0247	0.0253
종류(Class)별 현황				
신영마라톤40증권자 (채권혼합)Ae형	전기	0.6822	0.0656	0.7478
	당기	0.6821	0.0247	0.7068
신영마라톤40증권자 (채권혼합)A형	전기	0.9320	0.0655	0.9975
	당기	0.9320	0.0249	0.9569
신영마라톤40증권자 (채권혼합)C-P2e형	전기	0.6823	0.0654	0.7477
	당기	0.6823	0.0246	0.7069
신영마라톤40증권자 (채권혼합)C-P2형	전기	0.9324	0.0655	0.9979
	당기	0.9323	0.0248	0.9571
신영마라톤40증권자 (채권혼합)C-Pe형	전기	0.8318	0.0655	0.8973
	당기	0.8316	0.0245	0.8561
신영마라톤40증권자 (채권혼합)C-P형	전기	1.2323	0.0656	1.2979
	당기	1.2322	0.0246	1.2568
신영마라톤40증권자 (채권혼합)Ce형	전기	0.8822	0.0668	0.9490
	당기	0.8822	0.0247	0.9069
신영마라톤40증권자 (채권혼합)C형	전기	1.3323	0.0657	1.3980
	당기	1.3323	0.0248	1.3571
신영마라톤40증권자 (채권혼합)I형	전기	0.4626	0.0655	0.5281
	당기	0.4625	0.0246	0.4871

주1) 총보수·비용비율(Total Expense Ratio)이란 운용보수 등 펀드에서 부담하는 '보수'와 '기타비용' 총액을 순자산 연평잔액(보수·비용 차감전 기준)으로 나눈 비율로서 해당 운용기간 중 투자자가 부담한 총 보수·비용수준을 나타냅니다.

주2) 매매·중개수수료 비율이란 매매·중개수수료를 순자산 연평잔액(보수·비용 차감전 기준)으로 나눈 비율로서 해당 운용기간 중 투자자가 부담한 매매·중개수수료의 수준을 나타냅니다.

※ 모자형의 경우 모펀드에서 발생한 비용을 자펀드가 차지하는 비율대로 안분하여 합산한 수치입니다.

※ 전기: 2022.11.19.~2023.02.18. / 당기: 2023.02.19.~2023.05.18.

6. 투자자산 매매내역

매매주식 규모 및 회전율 (단위: 백만원, %) ▾					
매수		매도		매매회전율 ^{주)}	
수량	금액	수량	금액	해당기간	연환산
478,090	16,184	505,601	18,525	9.96	40.84

주) 해당 운용기간 중 매도한 주식금액의 총액을 그 해당 운용기간 중 보유한 주식의 평균가액으로 나눈 비율을 나타냅니다.

최근 3분기 주식 매매회전율 추이 (단위: %) ▾			
신영마라톤증권모F1[주식]			
2022.08.19. ~ 2022.11.18.	2022.11.19. ~ 2023.02.18.	2023.02.19. ~ 2023.05.18.	
12.39	26.38	9.96	

7. 동일한 집합투자업자 펀드 투자현황

투자현황 (단위: 백만원, %) ▾			
투자대상 집합투자기구명	투자대상 집합투자기구 현황 발행총수(A)	투자대상 집합투자증권 보유수(B)	보유비율 (=B/A*100%)
해당 내역 없음			

8. 유동성 위험 등 주요 위험현황 및 관리방안

가. 유동성 위험 등 운용관련 주요 위험 현황 ▾

운용전략 특성에 따른 잠재 위험요인 등

- 주시가격 변동위험: 이 투자신탁은 신탁재산의 일부를 주식에 투자함으로써 주식시장의 가격변동에 따른 가치변동을 초래할 수 있습니다. 따라서 투자대상 주식의 가격이 하락하는 경우 본 투자신탁의 가치도 일정수준 하락하게 됩니다.

가. 유동성위험 등 운용관련 주요 위험 현황

운용전략 특성에 따른 잠재 위험요인 등

- 신용위험: 이 투자신탁은 주식, 채권 등에 있어서 발행회사나 거래상대방의 영업환경, 재무상황 및 신용상태의 악화 등에 따라 발행회사나 거래상대방의 신용등급이 하락하거나, 채무불이행 위험이 커짐으로 인해 급격한 가치변동을 초래할 수 있습니다.

※ 상기의 투자위험이 모든 위험을 포함하지는 않으므로 자세한 사항은 투자설명서를 참고해 주시기 바랍니다.

환매중단 등 위험발생사유 또는 위험발생가능성 판단 사유

이 투자신탁은 기준일 현재 환매중단 등의 위험발생 및 위험발생가능성이 없습니다.

나. 주요 위험 관리 방안

펀드의 위험요인을 통제하기 위해 시행하고 있는 방안 등

[컴플라이언스 수행 체계]

이 투자신탁의 컴플라이언스 점검은 다음과 같은 절차로 수행하고 있습니다.

- 사전 점검: 주문 및 매매단계에서 사전컴플라이언스 점검시스템을 통해 운용상 제한사항 등의 준수여부를 점검합니다. 시스템은 법규, 규약, 내규 등 준수하여야 할 사항들을 규제코드화 하고, 규제등급을 지정하여 점검합니다.
- 장중 점검: 주문체결 진행 중 실시간 모니터링을 통해 컴플라이언스 위반사항을 점검합니다. 위반사항 발생시 가능한 당일 즉시 해소하는 것을 원칙으로 합니다.
- 최종 점검: 매일 오전 9시 이전에 전일 매매분에 대한 컴플라이언스 준수여부를 최종 확인합니다. 최종 점검결과 위반사항 발생시 부득이한 경우를 제외하고는 당일 즉시 해소하는 것을 원칙으로 합니다.

[위험관리 수행 체계]

- 펀드 내 시장위험, 신용위험, 유동성위험 점검을 위해 베타, 보유 종목별 평균거래량 대비 보유비율, 전량매도 최소예상기일, 채권 자산 듀레이션, 신용등급별 보유비율, 발행주체별 보유비율 등의 위험지표를 활용하여 펀드 내 리스크 수준을 측정 및 점검하고 있습니다.
- 전체 집합투자재산 및 각 개별 투자신탁의 펀드 유형에 따라 주식형, 혼합형, 채권형으로 분류하여 위험허용도를 설정하고 있으며, 펀드의 위험 수준 및 위험허용도 위반 여부를 매일 점검하고 있습니다.

재간접펀드 등 위험관리조치 내역 및 운용사의 통제권한·수단 등

이 투자신탁은 재간접펀드에 해당하지 않습니다.

환매중단, 상환연기 등과 관련된 환매재개, 투자금상환 등의 방안 및 절차 등

이 투자신탁은 환매중단, 상환연기 등의 발생 가능성이 현저히 낮은 투자신탁입니다. 만약, 해당사항 발생시 규약 및 자본시장과 금융투자업에 관한 법률에서 정하여진 절차에 따라 처리합니다.

다. 자전거래 현황

자전거래규모

최근 3개월	최근 6개월	최근 9개월	최근 12개월
-	-	-	-

최근 1년간 자전거래 발생 시, 자전거래 발생 사유, 관련 펀드간 이해상충등 방지를 위한 실시간방안, 절차 등

해당 내역 없음

라. 주요 비상대응계획

주요 비상대응 계획

위기상황 발생 기준에 대한 위험지표를 설정하고 모니터링하고 있습니다. 위기상황 대응 업무처리방침을 통해 위기상황 단계별 대응 프로세스를 마련하고 있으며, 펀드의 주요위험요소 및 유동성을 점검하며 위기대응을 실시합니다.

9. 자산운용사의 고유재산 투자 및 회수에 관한 사항

(단위: 백만원, %) ▼

펀드 명칭	분류	투자일	투자금	회수일	회수금	투자잔액	수익률
신영마리톤증권모F1[주식] (신영마리톤40증권자(채권혼합)C형)	추가 투자	2015-07-30	2,555	-	-	2,555	10.04%
신영마리톤증권모F1[주식] (신영마리톤40증권자(채권혼합)형)	추가 투자	2021-06-07	2,500	-	-	2,500	-4.25%

※ 투자금, 회수금, 투자잔액은 이익분배금을 포함한 설정액 기준으로 작성하였습니다.

※ 수익률은 작성일 기준 시점의 투자금액(잔고)에 대한 평가수익률로 산정하며 소수점 둘째자리까지 표시하며, 회수된 투자금액에 대한 수익률은 회수 완료 시점의 수익률로 표기합니다.

※ 회수예정일은 의무투자종료일을 뜻하며, 집합투자업자의 판단에 따라 의무투자종료일 이후에 해당 고유재산 투자금은 회수될 수 있습니다.

※ 향후 의무투자금 회수 발생 시 자산운용보고서를 통해 안내 예정이며, 자세한 내용은 당사 홈페이지(<http://www.syfund.co.kr>)에서 확인하실 수 있습니다.

펀드용어해설



용어	내용
한국금융투자협회 펀드코드	상장주식의 경우 회사명 또는 코드번호 6자리를 활용하여 수익자들이 쉽게 공시사항을 조회, 활용할 수 있는 것처럼 펀드 또한 금융투자협회가 부여하는 5자리의 고유 코드가 존재하며, 펀드명 뿐만 아니라 이러한 코드를 이용하여 펀드의 각종 정보에 대한 조회가 가능합니다.
개방형펀드	투자자가 원할 시 언제든지 환매가 가능한 펀드입니다.
폐쇄형펀드	환매가 불가능한 펀드입니다.
추가형펀드	기 설정된 펀드에 추가 설정이 가능한 펀드입니다.
단위형펀드	투자신탁의 모집시기(판매기간)가 한정되어 있고 그 이후에는 가입할 수 없는 펀드입니다.
종류형펀드	통상 멀티클래스 펀드로 불립니다. 멀티클래스 펀드란 하나의 펀드 안에서 투자자 그룹(클래스) 별로 서로 다른 판매보수와 수수료체계를 적용하는 상품을 말합니다. 보수와 수수료의 차이로 클래스별 기준가격은 다르게 산출되지만 각 클래스는 하나의 펀드로 간주돼 통합 운용되므로 자산운용 및 평가방법은 동일합니다.
모자형펀드	운용하는 펀드(모펀드)와 이 펀드에만 투자하는 펀드(자펀드)로 구성된 펀드 형태를 말합니다. 자펀드는 모펀드 외에는 투자할 수 없습니다.
주식형펀드	집합투자재산의 60% 이상을 주식에 투자하는 펀드입니다.
기준가격	펀드의 매입·환매 및 분배시 적용되는 가격으로, 기준가격의 산정은 전일의 펀드순자산총액을 전일의 펀드 잔존 수익증권 수량으로 나누어 1,000을 곱한 가격으로 표시하고, 소수점 셋째자리에서 반올림합니다.
레버리지효과	파생상품을 이용한 고위험의 투자방법으로 적은 투자금액으로 큰 수익을 얻을 기회를 제공하기도 하지만, 주가가 예상과 다른 방향으로 움직이면 큰 손실을 초래하기도 합니다.
신탁보수	펀드의 운용 및 관리와 관련된 비용입니다. 다시 말해 재산을 운용 및 관리해준 대가로 고객이 지불하는 비용입니다. 이는 통상 연율로 표시되며, 신탁보수에는 집합투자업자보수, 판매회사보수, 신탁업자보수, 일반사무관리회사보수 등이 있습니다. 보수율은 상품마다 다르게 책정되는 것이 일반적입니다.
수익증권	펀드(투자신탁)에 투자한 투자자들에게 출자비율에 따라 나눠주는 증권으로서 주식회사의 주권과 유사한 개념입니다.
원천징수	소득금액 또는 수입금액을 지급할 때, 그 지급자가 그 지급 받는 자가 부담할 세액을 미리 국가를 대신하여 징수하는 것을 말합니다. 예를 들어, 근로자가 월급을 받을 때 월급(소득)에서 발생하는 세금을 차감한 금액을 받게 됩니다. 이는 월급을 지급하는 회사가 국가를 대신해서 미리 세금을 징수하고 세금납입일(통상 매달 10일)에 일괄적으로 국가에 납부하기 때문입니다.
판매수수료	투자자가 펀드 매입 시, 판매회사에 일회적으로 지불하는 수수료입니다. 이는 상품에 대한 취득권 및 설명, 투자 설명서 제공 등에 수반되는 비용을 포함하고 있습니다. 수수료 지불 시점에 따라 선취판매수수료와 후취판매수수료로 구분합니다.
환매	만기가 되기 전에 맡긴 돈을 되찾아 가는 것을 말합니다. 다만 단위형(폐쇄형) 상품의 경우 일정기간까지 중도해약을 금지하는 경우도 있습니다.
환매수수료	계약기간 이전 중도에 펀드를 환매할 시 일정한 벌칙금 형식으로 투자자에게 일회적으로 부과하는 수수료입니다. 이는 펀드운용의 안정성과 펀드환매시 소요되는 여러 비용을 감안하여 책정되며 부과된 수수료는 다시 펀드 재산에 편입되게 됩니다.