

# 신영마라톤통일코리아플러스증권자투자신탁(주식)

▶ 운용기간 : 2023. 9. 9. ~ 2023.12. 8.



## 목 차

### 1. 펀드의 개요

- ▶ 기본정보
- ▶ 재산현황
- ▶ 펀드의 투자전략

### 2. 운용경과 및 수익률현황

- ▶ 운용경과
- ▶ 투자환경 및 운용계획
- ▶ 기간(누적) 수익률
- ▶ 손익현황

### 3. 자산현황

- ▶ 자산구성현황
- ▶ 주식업종별 투자비중
- ▶ 각 자산별 보유종목 내역

### 4. 투자운용전문인력 현황

- ▶ 투자운용인력(펀드매니저)
- ▶ 투자운용인력 변경내역

### 5. 비용현황

- ▶ 업자별 보수 지급현황
- ▶ 총보수, 비용 비율

### 6. 투자자산매매내역

- ▶ 매매주식규모 및 회전을
- ▶ 최근 3분기 주식 매매회전을 추이

### 7. 동일한[해당] 집합투자업자가 운용하는 집합투자기구에 대한 투자현황

- ▶ 투자현황

### 8. 펀드 관련 유동성 위험 등 주요 위험현황 및 관리방안

- ▶ 가. 유동성위험 등 운용관련 주요 위험 현황
- ▶ 나. 주요 위험 관리 방안
- ▶ 다. 자전거래 현황
- ▶ 라. 주요 비상대응계획

### 9. 자산운용사의 고유재산 투자 및 회수에 관한 사항

<공지사항>

<참고-펀드 용어 정리>

# 신영자산운용 고객 안내문

고객 여러분 안녕하십니까.

신영자산운용은 매년 투자자포럼을 통해 고객님들께  
당사 운용현황과 시장에 대한 뷰를 공유하고 있습니다.

올해도 당사 유튜브에서 펀드 운용 현황 및 2024년 운용계획을  
확인하시어 고객님의 투자판단에 보탬이 되시길 바랍니다.

또한 당사 투자전략 및 상품 관련하여 궁금하신 사항은  
ask@syfund.co.kr 로 문의바랍니다.

## 동영상 시청 방법

1. 당사 홈페이지 접속 ([www.syfund.co.kr](http://www.syfund.co.kr))
2. 유튜브 검색창에  신영자산운용  을 검색
3. QR 코드 인식 가능 앱(예 : 카메라, 카카오톡, 네이버 등)을  
이용하여 우측 QR 코드를 비추시면 동영상 연결 링크 팝업



### 안녕하십니까?

#### 신영자산운용 대표이사 허남권입니다.

연초 이후 상승세를 보였던 국내외 금융시장은 하반기 들어 혼란스러운 모습을 보이고 있습니다. 작년의 기록적인 인플레이션과 이를 막기 위해 진행된 급격한 금리인상이 점차 완화되면서 금융시장은 연초 이후 회복세를 보였지만 물가가 아직 충분히 안정되지 못하였고 향후에도 상당 기간 고금리가 지속될 가능성이 높다는 우려가 커지면서 금융시장은 불안정한 모습을 보이고 있습니다.

미국과 한국의 정책금리 인상은 마무리 국면에 접어들고 있으나 물가와 금리는 이미 높은 수준에 있으며 내년에도 고물가 고금리 환경이 상당 기간 지속될 가능성이 높아서 향후 경기 전망은 밝지 못합니다. 세계경제의 주도권을 놓고 미국과 중국의 갈등도 더욱 심해지고 있습니다. 러시아의 우크라이나 침공 전쟁은 1년 반을 넘어 장기화하고 있는데다 하마스의 이스라엘 공격으로 새로운 전쟁마저 발발하여 세계는 혼란 속에 빠져들고 있습니다.

한국 경제 역시 이러한 불안정한 세계경제 환경 속에서 어려운 상황에 놓여 있습니다. 뒷걸음 치던 수출과 일년 넘게 이어지던 무역적자가 이제야 호전의 조짐을 보이고 있지만 불확실한 환경 속에 회복세를 장담하기 어려운 상황입니다. 부동산 경기 부진 속에 가계부채는 늘어난 가고 있으며 부동산 프로젝트 파이낸싱 부실화 우려도 높아지고 있습니다.

어려운 세계 경제 여건으로 주식시장이 혼란스럽지만 저희는 흔들리지 않고 낮은 가격과 시간에 투자하는 저평가 우량주 장기투자 철학을 견지하며 일관성 있게 자산운용전략을 수행해 왔습니다. 올해는 작년의 주식시장 하락세로 인한 손실을 만회하기 위한 노력을 기울였지만 최근 다시 주식시장이 불안정해지면서 충분히 만족할만한 결과에는 미치지 못하고 있습니다.

불확실하고 어려운 세계 경제 환경으로 인해 향후 빠른 시일 내에 주식시장이 다시 회복세를 이어가기를 기대하기는 쉽지 않아 보입니다. 하지만 주식시장에는 항상 위기와 기회가 공존해 왔습니다. 위기 속에서도 좋은 투자기회들이 있었고 지나고 보면 위기 상황에 투자했던 자산에서 가장 높은 수익이 실현이 되었던 경험이 많습니다. 어려운 여건 하에서도 경쟁력 있고 저평가된 우량기업들의 주가는 충분히 차별화될 수 있을 것으로 예상합니다. 지금은 저평가 우량 가치주들에 대해서 더욱 더 확신을 가지고 투자할 수 있는 기회도 계속 있다고 생각합니다.

금리 수준이 높아지기는 했지만 기본적으로 금리 자산은 장기 투자하더라도 정해진 금리 이상의 것을 주지는 못합니다. 어려운 경제 환경에서도 안정적으로 이익을 내고 꾸준히 많은 배당금을 주고 장기적으로는 기업 가치도 높아질 수 있는 우량 기업들에 대한 투자가 훨씬 매력적입니다. 이런 기업들을 제 가치 보다도 대폭 할인된 가격에 살 수 있는 좋은 투자 기회들이 바로 지금 눈 앞에 있습니다. 그 기회를 고객 여러분들의 것으로 만드는 것이 저희의 책무입니다.

어려운 여건이지만 계속해서 초심을 잃지 않고 지속적이고 안정적인 성과를 달성하기 위해 일관성있게 소수자의 시각으로 세상을 보고 더 장기적인 안목에서 저평가된 우량기업, 고배당 기업에 대한 투자에 더욱 집중해 나가겠습니다.

앞으로도 저희 신영자산운용은 고객 여러분의 기대와 믿음에 부응할 수 있도록 맡겨 주신 소중한 자산을 최선을 다해 운용하겠습니다.

**신영자산운용을 믿고 소중한 자산을 맡겨 주신  
고객 여러분께 다시한번 깊은 감사의 말씀을 올립니다.  
감사합니다.**

신영자산운용 대표이사 허남권 



## 안내사항

신영자산운용은 당사 유튜브에서 당사의 투자전략 및 상품과 시장에 대한 뷰를 공유하고 있습니다. 방문하여 확인하시고 고객님의 투자판단에 보탬이 되시길 바랍니다.

QR코드 인식 가능 앱(예 : 카메라, 카카오톡, 네이버 등)을 이용하여 우측의 QR코드를 비추시면 당사 유튜브로 연결됩니다.

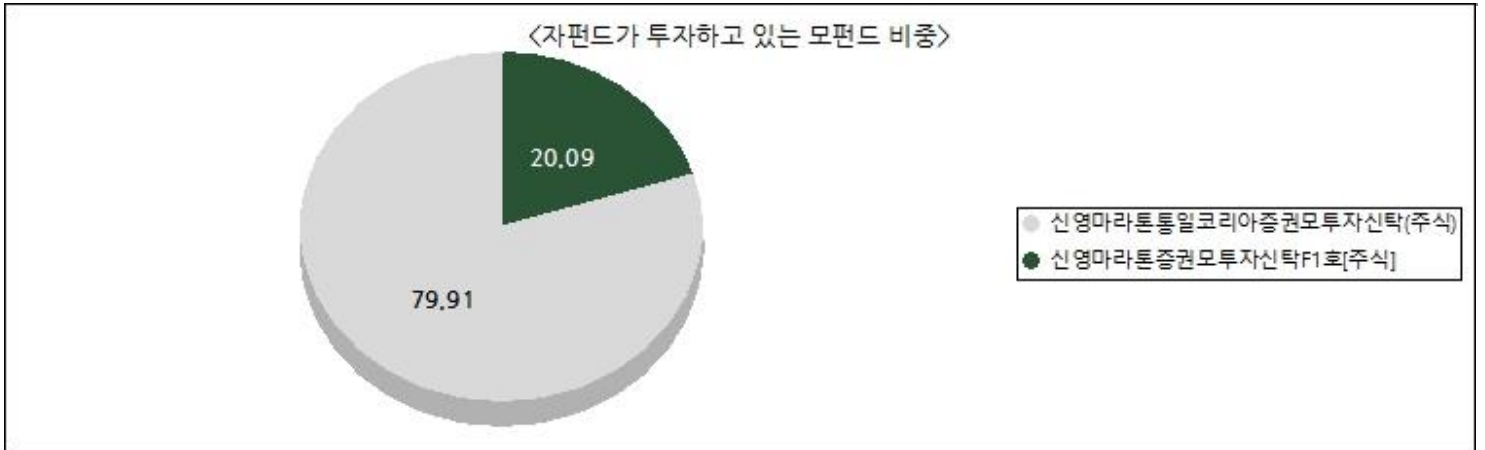


# 1. 펀드의 개요

## ▶ 기본정보

펀드 명칭		금융투자협회 펀드코드	투자위험등급	고난도 펀드
신영마라톤통일코리아플러스증권자투자신탁(주식), 신영마라톤통일코리아플러스증권자투자신탁(주식)Ae형, 신영마라톤통일코리아플러스증권자투자신탁(주식)A형, 신영마라톤통일코리아플러스증권자투자신탁(주식)C-P2e형, 신영마라톤통일코리아플러스증권자투자신탁(주식)C-P2형, 신영마라톤통일코리아플러스증권자투자신탁(주식)C-Pe형, 신영마라톤통일코리아플러스증권자투자신탁(주식)C-P형, 신영마라톤통일코리아플러스증권자투자신탁(주식)C1형, 신영마라톤통일코리아플러스증권자투자신탁(주식)C3형, 신영마라톤통일코리아플러스증권자투자신탁(주식)C4형, 신영마라톤통일코리아플러스증권자투자신탁(주식)Ce형, 신영마라톤통일코리아플러스증권자투자신탁(주식)S형		AS730, AS732, AS731, C9234, C9233, C9232, AS744, AS733, AS735, AS736, AS738, AT008	2등급(높은위험)	해당하지 않음
펀드의 종류	투자신탁, 증권펀드(주식형), 개방형, 추가형, 종류형, 모자형	최초설정일	2014. 6. 9.	
운용기간	2023. 9. 9. ~ 2023.12. 8.	존속기간	추가형으로 별도의 존속기간이 없음	
레버리지(차입 등) 한도	-			
자산운용회사	신영자산운용	펀드재산보관회사	국민은행	
판매회사	유진투자증권, 기업은행 외 17개사	일반사무관리회사	하나펀드서비스	
적용법률	자본시장과 금융투자업에 관한 법률			
상품의 특징 및 투자전략	이 투자신탁은 통일관련 가치주에 주로 투자하는 신영마라톤통일코리아증권모투자신탁(주식)과 저평가 가치주에 주로 투자하는 신영마라톤증권모투자신탁F1호(주식)에 투자하여 수익을 추구하는 주식형 펀드로 모투자신탁의 운용 실적에 따라 이익 또는 손실이 발생합니다. 그러나 상기의 투자목적이 반드시 달성된다는 보장은 없으며, 이 투자신탁과 관련된 어떠한 당사자도 투자원금의 보장 또는 투자목적의 달성을 보장하지 아니합니다.			

## ▶ 펀드구성



※ 자펀드가 투자 중인 모펀드 비중 및 구조를 보여줍니다.

※ 상기 그래프 및 구조도는 모자형 구조의 펀드에서 현금성 자산등을 제외한 모펀드들의 투자비중을 100%로 가정하여, 각 모펀드에 투자하는 비중의 이해를 돕기 위해 작성하였습니다. 그러므로, 상기의 모펀드 투자비중은 순자산 기준 투자 비중과는 차이가 있을 수 있음을 알려드립니다.

## ▶ 재산현황

(단위: 백만원, 백만좌, %)

펀드명칭	항목	전기말	당기말	증감률
신영마라톤통일코리아플러스증권자(주식)운용	자산 총액(A)	2,199	2,141	-2.64
	부채총액(B)	0	0.18	0.00
	순자산총액(C=A-B)	2,199	2,141	-2.64
	발행 수익증권 총 수(D)	1,817	1,773	-2.45
	기준가격 <sup>제)</sup> (E=C/Dx1000)	1,210.20	1,207.86	-0.19
종류(Class)별 기준가격 현황				
신영마라톤통일코리아플러스증권자(주식)Ae형	기준가격	961.47	957.44	-0.42
신영마라톤통일코리아플러스증권자(주식)A형	기준가격	1,199.82	1,193.77	-0.50
신영마라톤통일코리아플러스증권자(주식)C-P2e형	기준가격	960.86	956.72	-0.43
신영마라톤통일코리아플러스증권자(주식)C-P2형	기준가격	956.16	951.13	-0.53
신영마라톤통일코리아플러스증권자(주식)C-Pe형	기준가격	960.02	955.71	-0.45
신영마라톤통일코리아플러스증권자(주식)C-P형	기준가격	954.37	948.98	-0.56
신영마라톤통일코리아플러스증권자(주식)C1형	기준가격	937.69	931.62	-0.65
신영마라톤통일코리아플러스증권자(주식)C3형	기준가격	1,313.06	1,306.40	-0.51

신영마라톤통일코리아플러스증권자(주식)C4형	기준가격	834.91	830.69	-0.51
신영마라톤통일코리아플러스증권자(주식)Ce형	기준가격	1,155.14	1,149.87	-0.46
신영마라톤통일코리아플러스증권자(주식)S형	기준가격	1,202.97	1,198.08	-0.41

주) 기준가격이란 투자자가 집합투자증권을 입금(매입), 출금(환매)하는 경우 또는 분배금(상환금포함) 수령 시에 적용되는 가격으로 펀드의 순자산총액을 발행된 수익증권 총좌수로 나눈 가격을 말합니다.

주) 상기 재산현황에서 기준가격의 증감률은 펀드의 수정기준가를 통해 계산된 수치가 표기됩니다.

## 2. 운용경과 및 수익률현황

### ▶ 운용경과

신영마라톤통일코리아플러스증권자투자신탁(주식)의 최근 3개월 수익률은 -0.19%로 비교지수 수익률 -0.91% 대비해서는 0.72%p 상회하였습니다. (비교지수(벤치마크): KOSPI X 90% + CD91 X 10%)

최근 증시는 상승 반전하면서 하락폭을 만회하였습니다. 전월 고금리의 장기화 우려가 확산되자 투자 심리가 크게 훼손되었던 점이 반대로 경기 부진에 따른 조기 금리 인하 전망으로 전환되면서 시중 금리 하락과 증시 반등이 나타났습니다. 국내 증시는 이에 더해 정부의 공매도 금지 발표 효과로 전월 하락폭이 컸던 업종과 종목 위주로 솟커버링이 나타나면서 익일 큰 폭의 상승을 기록하였고 해외 증시 대비해서도 큰 상승을 보였습니다. 상승장이었음에도 불구하고 고금리에 대한 우려가 남아있다 보니 재무구조가 상대적으로 양호한 대형 우량주, 그리고 코스닥 내에서도 대형주들이 강세를 보였습니다. 상품시장은 자산별로 상이한 흐름이었으며, 국제 유가는 추가적인 감산이 발표되지 않아 약세를 보였습니다. 2023년 미국 중소은행 파산, 신용등급 강등 우려 속에서 미정부와 제도권 금융사들이 지원에 나서면서 위기가 일단락되었지만, 본격적인 경기개선은 요원한 상황입니다. 최근 중국 부동산 우려가 다시 불거지면서 동아시아로의 경기침체 리스크 우려가 확산되었습니다. 종합적으로 매크로 측면에서 여러 리스크 요인들이 해소되지 않은 채 상존하고 있어 당분간 시장에 하방요인으로 작용하고 있다고 판단합니다. 시장 등락과 상관없이 연말 배당 지급 시기에 앞서 하반기 배당주들이 견조한 주가 흐름을 보였으며, 동 펀드도 그러한 관점에서 긍정적인 효과가 나타났습니다.

### ▶ 투자환경 및 운용 계획

현재의 지수 레벨은 투자 환경 개선을 선반영한 부분이 있어 다소 보수적인 접근이 유효하다고 판단합니다. 연중 지속된 금리 인상으로 실질적인 유동성 공급이 없었음에도 불구하고 긴축 종료 기대감으로 글로벌 증시는 상승해 왔습니다. 추가적인 지수 레벨의 상승이 나타나기 위해서는 유동성과 기업실적에서 선제적으로 유의미한 개선을 확인하는 것이 필요한 국면입니다.

다만 긍정적인 부분은 국내 기업 실적의 선행지표인 수출이 증가하고 경기선행지수가 미국은 4월, 한국은 5월부터 반등하였기 때문에 기업실적의 점진적인 우상향이 전망됩니다. 최근 지수 조정으로 인해 코스피의 PER 멀티플은 히스토리컬 평균 이하, PBR 멀티플은 밴드 하단 수준으로 조정되었기 때문에 멀티플 부담은 완화되었습니다.

증시의 상하방이 제한적인 가운데 산업별 종목별 등락이 반복되는 구간이 나타날 것으로 전망합니다. 장기적 관점에서 포트폴리오 비중을 조절해 가는 가운데, 상승한 종목에 대해서는 차익실현을 통하여 수익을 확보하고, 보유 종목 중 아직 유의미한 주가 상승이 나타나지 않은 종목에 대해서는 비중을 확대하여 높은 수익 기여를 만들고자 합니다. 또한, 연말에 대비하여 대주주 과세 부담이 높은 중소형주는 축소하는 한편, 고배당이 예상되는 종목은 비중확대를 진행하고자 합니다.

### ▶ 기간(누적) 수익률

(단위 : %)

구분	최근 3개월	최근 6개월	최근 9개월	최근 1년
신영마라톤통일코리아플러스증권자(주식)	-0.19	-0.13	6.40	8.25
(비교지수 대비 성과)	0.72	2.83	2.86	2.20
종류(Class)별 현황 <sup>주2)</sup>				
신영마라톤통일코리아플러스증권자(주식)Ae형	-0.41	-0.59	5.67	7.27
(비교지수 대비 성과)	0.50	2.37	2.13	1.22
신영마라톤통일코리아플러스증권자(주식)A형	-0.50	-0.76	5.40	6.91
(비교지수 대비 성과)	0.41	2.20	1.86	0.86
신영마라톤통일코리아플러스증권자(주식)C-P2e형	-0.43	-0.61	5.63	7.22
(비교지수 대비 성과)	0.48	2.35	2.09	1.17
신영마라톤통일코리아플러스증권자(주식)C-P2형	-0.52	-0.80	5.33	6.81
(비교지수 대비 성과)	0.39	2.16	1.79	0.76
신영마라톤통일코리아플러스증권자(주식)C-Pe형	-0.44	-0.65	5.58	7.15
(비교지수 대비 성과)	0.47	2.31	2.04	1.10
신영마라톤통일코리아플러스증권자(주식)C-P형	-0.56	-0.88	5.21	6.65
(비교지수 대비 성과)	0.35	2.08	1.67	0.60
신영마라톤통일코리아플러스증권자(주식)C1형	-0.64	-1.05	4.95	6.29
(비교지수 대비 성과)	0.27	1.91	1.41	0.24
신영마라톤통일코리아플러스증권자(주식)C3형	-0.50	-0.76	5.40	7.10
(비교지수 대비 성과)	0.41	2.20	1.86	1.05
신영마라톤통일코리아플러스증권자(주식)C4형	-0.50	-0.76	5.40	6.90
(비교지수 대비 성과)	0.41	2.20	1.86	0.85
신영마라톤통일코리아플러스증권자(주식)Ce형	-0.45	-0.66	5.56	7.12
(비교지수 대비 성과)	0.46	2.30	2.02	1.07

신영마라톤통일코리아플러스증권자(주식)S형	-0.40	-0.56	5.71	7.33
(비교지수 대비 성과)	0.51	2.40	2.17	1.28
CDSC 적용펀드 통합 수익률				
CDSC통합수익률	-0.50	-0.76	5.40	6.90
(비교지수 대비 성과)	0.41	2.20	1.86	0.85
비교지수 <sup>주1)</sup>	-0.91	-2.96	3.54	6.05

주1) 비교지수(벤치마크): KOSPI X 90% + CD91 X 10%

주2) 종류형 펀드의 경우, 종류별 집합투자증권에 부과되는 보수·수수료 차이로 운용실적이 달라질 수 있습니다.

**※ 위 투자실적은 과거 성과를 나타낼 뿐 미래의 운용성과를 보장하는 것은 아닙니다.**

구분	최근 2년	최근 3년	최근 5년
신영마라톤통일코리아플러스증권자(주식)	-7.94	2.31	24.11
(비교지수 대비 성과)	5.96	7.43	3.04
종류(Class)별 현황 <sup>주2)</sup>			
신영마라톤통일코리아플러스증권자(주식)Ae형	-9.62	-0.47	18.55
(비교지수 대비 성과)	4.28	4.65	-2.52
신영마라톤통일코리아플러스증권자(주식)A형	-10.25	-1.52	16.51
(비교지수 대비 성과)	3.65	3.60	-4.56
신영마라톤통일코리아플러스증권자(주식)C-P2e형	-9.71	-0.63	18.25
(비교지수 대비 성과)	4.19	4.49	-2.82
신영마라톤통일코리아플러스증권자(주식)C-P2형	-10.42	-1.80	15.94
(비교지수 대비 성과)	3.48	3.32	-5.13
신영마라톤통일코리아플러스증권자(주식)C-Pe형	-9.84	-0.84	17.82
(비교지수 대비 성과)	4.06	4.28	-3.25
신영마라톤통일코리아플러스증권자(주식)C-P형	-10.69	-2.24	15.09
(비교지수 대비 성과)	3.21	2.88	-5.98
신영마라톤통일코리아플러스증권자(주식)C1형	-11.30	-3.20	13.17
(비교지수 대비 성과)	2.60	1.92	-7.90
신영마라톤통일코리아플러스증권자(주식)C3형	-9.13	-0.49	-
(비교지수 대비 성과)	4.77	4.63	-
신영마라톤통일코리아플러스증권자(주식)C4형	-10.26	-	-
(비교지수 대비 성과)	3.64	-	-
신영마라톤통일코리아플러스증권자(주식)Ce형	-9.89	-0.92	17.67
(비교지수 대비 성과)	4.01	4.20	-3.40
신영마라톤통일코리아플러스증권자(주식)S형	-9.53	-0.32	18.85
(비교지수 대비 성과)	4.37	4.80	-2.22
CDSC 적용펀드 통합 수익률			
CDSC통합수익률	-10.26	-0.11	2.68
(비교지수 대비 성과)	3.64	0.90	-1.61
비교지수 <sup>주1)</sup>	-13.90	-5.12	21.07

주1) 비교지수(벤치마크): KOSPI X 90% + CD91 X 10%

주2) 종류형 펀드의 경우, 종류별 집합투자증권에 부과되는 보수·수수료 차이로 운용실적이 달라질 수 있습니다.

**※ 위 투자실적은 과거 성과를 나타낼 뿐 미래의 운용성과를 보장하는 것은 아닙니다.**

### ▶ 손익현황

(단위: 백만원)

구분	증권				파생상품		부동산	특별자산		단기대출 및 예금	기타	손익합계
	주식	채권	어음	집합투자	장내	장외		실물자산	기타			
전기	-1	0	0	0	0	0	0	0	0	1	0	1
당기	-6	0	0	0	0	0	0	0	0	1	0	-5

## 3. 자산현황

### ▶ 자산구성현황

(단위: 백만원, %)

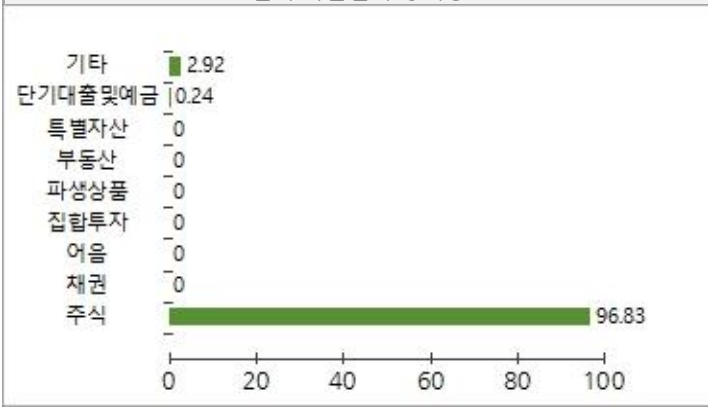
통화별 구분	증권				파생상품		부동산	특별자산		단기대출 및 예금	기타	자산총액
	주식	채권	어음	집합투자	장내	장외		실물자산	기타			
KRW (1.00)	2,080 (97.12)	(0.00)	(0.00)	(0.00)	(0.00)	(0.00)	(0.00)	(0.00)	(0.00)	4 (0.17)	58 (2.71)	2,141 (100.00)
합계	2,080									4	58	2,141

\*( ): 구성비중

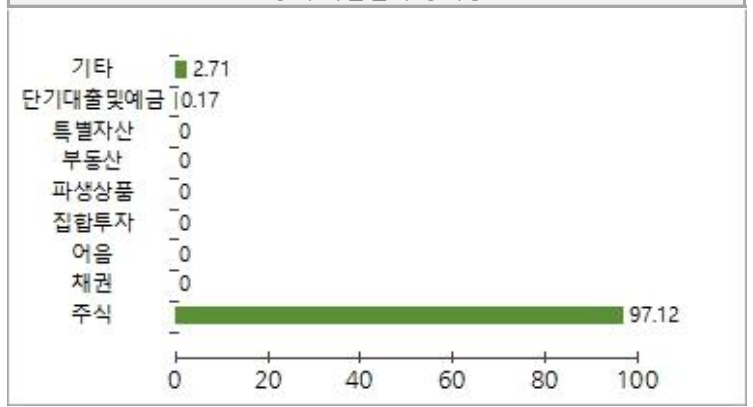
※ 위의 자산구성현황은 투자자가 가입한 자펀드의 실제 자산구성내역이 아니며 투자자의 이해를 돕기 위해, 모펀드의 자산구성 내역과 해당 자집합투자기구가 각 모집합투자기구에 차지하고 있는 비율 등을 감안하여 산출한 것입니다.



전기 자산별 구성비중



당기 자산별 구성비중



▶ 주식업종별 투자비중

(단위 : %)

순위	업종명	비중	순위	업종명	비중
1	전기전자	23.94	6	건설업	6.53
2	금융업	10.42	7	음식료품	6.47
3	코스닥	7.28	8	운수장비	6.15
4	철강및금속	7.03	9	의약품	5.49
5	화학	7.01	10	기타	19.68

※ 위 업종구분은 한국거래소의 업종구분을 따릅니다.

▼ 각 자산별 보유종목 내역(모펀드 기준)

▶ 주식

(단위: 주, 백만원, %)

종목명	보유수량	평가금액	비중	발행국가	통화	업종	비고
삼성전자	4,261	309	14.45	대한민국	KRW	전기전자	
SK하이닉스	618	79	3.68	대한민국	KRW	전기전자	
한전KPS	1,998	71	3.32	대한민국	KRW	건설업	
현대건설	1,792	65	3.02	대한민국	KRW	건설업	
삼성물산	507	63	2.96	대한민국	KRW	유통업	
현대엘리베이	1,408	62	2.92	대한민국	KRW	기계	
오리온	531	59	2.76	대한민국	KRW	음식료품	
남해화학	7,014	55	2.56	대한민국	KRW	화학	
한미약품	148	49	2.27	대한민국	KRW	의약품	
GS	1,076	45	2.11	대한민국	KRW	금융업	

※ 투자대상 상위 10개 종목 및 평가금액이 자산총액의 5% 또는 발행주식 총수의 1%를 초과하는 종목을 기재합니다.

4. 투자운용전문인력 현황

▶ 투자운용인력(펀드매니저)

(단위: 개, 백만원)

성명	직위	출생연도	운용중인 펀드 현황		성과보수가 있는 펀드 및 일임계약 운용규모		협회등록번호
			펀드개수	운용규모	펀드개수	운용규모	
허남권	책임운용역	1963	72	3,164,359	1	796	2109000131
원주영	책임운용역	1974	26	1,040,515	1	796	2109000987
이철	부책임운용역	1980	4	438,710	0	0	2115000163
박영훈	부책임운용역	1987	15	328,601	0	0	2116001380

※ 성명이 굵은 글씨로 표시된 것이 책임투자운용인력이며, '책임투자운용인력'이란 투자운용인력 중 투자전략 수립 및 투자 의사결정 등에 있어 주도적이고 핵심적인 역할을 수행하는 자를 말합니다.

※ 펀드의 투자운용인력 변경내역 등은 금융투자협회 전자공시사이트의 수시공시 등을 참고하실 수 있습니다. (인터넷 주소 <http://dis.kofia.or.kr>) 단, 협회 전자공시사이트가 제공하는 정보와 본 자산운용보고서가 제공하는 정보의 작성기준일이 상이 할 수 있습니다.

▶ 운용전문인력 변경내역

구분	기간	운용전문인력
책임운용역	2015.10.30. ~ 현재	허남권
책임운용역	2017.11.17. ~ 현재	원주영
부책임운용역	2021.04.29. ~ 현재	이철
부책임운용역	2021.10.15. ~ 현재	박영훈
부책임운용역	2021.04.29. ~ 2023.05.22.	최형승
부책임운용역	2017.11.17. ~ 2021.04.28.	배혜려
부책임운용역	2021.04.01. ~ 2021.04.28.	최민아
부책임운용역	2020.02.25. ~ 2021.03.31.	이청호

※ 최근 3년간의 투자운용인력 변경 내역입니다.

5. 비용 현황



▶ 업자별 보수 지급 현황

(단위: 백만원, %)

	구분	전기		당기		
		금액	비율 <sup>주1)</sup>	금액	비율 <sup>주1)</sup>	
신영마라톤통일코리아플러스증권자(주식)	자산운용사	0	0.00	0	0.00	
	판매회사	0	0.00	0	0.00	
	펀드재산보관회사(신탁업자)	0	0.00	0	0.00	
	일반사무관리회사	0	0.00	0	0.00	
	보수합계	0	0.00	0	0.00	
	기타비용 <sup>주2)</sup>		0	0.00	0	0.00
	매매 중개 수수료	단순매매, 중개수수료	0	0.02	0	0.02
		조사분석업무 등 서비스 수수료	0	0.01	0	0.01
		합계	1	0.03	1	0.03
	증권거래세	1	0.03	1	0.03	
신영마라톤통일코리아플러스증권자(주식)Ae형	자산운용사	0	0.14	0	0.13	
	판매회사	0	0.09	0	0.09	
	펀드재산보관회사(신탁업자)	0	0.01	0	0.01	
	일반사무관리회사	0	0.00	0	0.00	
	보수합계	1	0.23	1	0.23	
	기타비용 <sup>주2)</sup>		0	0.00	0	0.00
	매매 중개 수수료	단순매매, 중개수수료	0	0.02	0	0.02
		조사분석업무 등 서비스 수수료	0	0.01	0	0.01
		합계	0	0.03	0	0.03
	증권거래세	0	0.03	0	0.03	
신영마라톤통일코리아플러스증권자(주식)A형	자산운용사	1	0.14	0	0.13	
	판매회사	1	0.18	1	0.17	
	펀드재산보관회사(신탁업자)	0	0.01	0	0.01	
	일반사무관리회사	0	0.00	0	0.00	
	보수합계	1	0.32	1	0.32	
	기타비용 <sup>주2)</sup>		0	0.00	0	0.00
	매매 중개 수수료	단순매매, 중개수수료	0	0.02	0	0.02
		조사분석업무 등 서비스 수수료	0	0.01	0	0.01
		합계	0	0.03	0	0.03
	증권거래세	0	0.03	0	0.03	
신영마라톤통일코리아플러스증권자(주식)C-P2e형	자산운용사	0	0.14	0	0.13	
	판매회사	0	0.10	0	0.10	
	펀드재산보관회사(신탁업자)	0	0.01	0	0.01	
	일반사무관리회사	0	0.00	0	0.00	
	보수합계	1	0.24	1	0.24	
	기타비용 <sup>주2)</sup>		0	0.00	0	0.00
	매매 중개 수수료	단순매매, 중개수수료	0	0.02	0	0.02
		조사분석업무 등 서비스 수수료	0	0.01	0	0.01
		합계	0	0.03	0	0.03
	증권거래세	0	0.03	0	0.03	
신영마라톤통일코리아플러스증권자(주식)C-P2형	자산운용사	0	0.14	0	0.13	
	판매회사	0	0.20	0	0.20	
	펀드재산보관회사(신탁업자)	0	0.00	0	0.00	
	일반사무관리회사	0	0.00	0	0.00	
	보수합계	0	0.34	0	0.34	
	기타비용 <sup>주2)</sup>		0	0.00	0	0.00
	매매 중개 수수료	단순매매, 중개수수료	0	0.02	0	0.02
		조사분석업무 등 서비스 수수료	0	0.01	0	0.01
		합계	0	0.03	0	0.03
	증권거래세	0	0.03	0	0.03	
신영마라톤통일코리아플러스증권자(주식)C-Pe형	자산운용사	0	0.14	0	0.13	
	판매회사	0	0.12	0	0.12	
	펀드재산보관회사(신탁업자)	0	0.00	0	0.00	
	일반사무관리회사	0	0.00	0	0.00	
	보수합계	0	0.26	0	0.26	
	기타비용 <sup>주2)</sup>		0	0.00	0	0.00
	매매 중개 수수료	단순매매, 중개수수료	0	0.02	0	0.02
		조사분석업무 등 서비스 수수료	0	0.01	0	0.01
		합계	0	0.03	0	0.03

	증권거래세	0	0.03	0	0.03	
	자산운용사	0	0.14	0	0.13	
	판매회사	0	0.24	0	0.24	
	펀드재산보관회사(신탁업자)	0	0.00	0	0.00	
	일반사무관리회사	0	0.00	0	0.00	
	보수합계	0	0.38	0	0.38	
신영마라톤통일코리아플러스증권자(주식)C-P형	기타비용 <sup>주2)</sup>	0	0.00	0	0.00	
	매매 중개 수수료	단순매매, 중개수수료	0	0.02	0	0.02
		조사분석업무 등 서비스 수수료	0	0.01	0	0.01
		합계	0	0.03	0	0.03
증권거래세	0	0.03	0	0.03		
자산운용사	0	0.14	0	0.13		
판매회사	0	0.33	0	0.32		
펀드재산보관회사(신탁업자)	0	0.00	0	0.00		
일반사무관리회사	0	0.00	0	0.00		
보수합계	0	0.47	0	0.46		
신영마라톤통일코리아플러스증권자(주식)C1형	기타비용 <sup>주2)</sup>	0	0.00	0	0.00	
	매매 중개 수수료	단순매매, 중개수수료	0	0.02	0	0.02
		조사분석업무 등 서비스 수수료	0	0.01	0	0.01
		합계	0	0.03	0	0.03
증권거래세	0	0.03	0	0.03		
자산운용사	0	0.11	0	0.11		
판매회사	0	0.21	0	0.21		
펀드재산보관회사(신탁업자)	0	0.00	0	0.00		
일반사무관리회사	0	0.00	0	0.00		
보수합계	0	0.32	0	0.32		
신영마라톤통일코리아플러스증권자(주식)C3형	기타비용 <sup>주2)</sup>	0	0.00	0	0.00	
	매매 중개 수수료	단순매매, 중개수수료	0	0.02	0	0.02
		조사분석업무 등 서비스 수수료	0	0.01	0	0.01
		합계	0	0.03	0	0.03
증권거래세	0	0.03	0	0.03		
자산운용사	1	0.14	1	0.13		
판매회사	1	0.18	1	0.17		
펀드재산보관회사(신탁업자)	0	0.01	0	0.01		
일반사무관리회사	0	0.00	0	0.00		
보수합계	2	0.32	2	0.32		
신영마라톤통일코리아플러스증권자(주식)C4형	기타비용 <sup>주2)</sup>	0	0.00	0	0.00	
	매매 중개 수수료	단순매매, 중개수수료	0	0.02	0	0.02
		조사분석업무 등 서비스 수수료	0	0.01	0	0.01
		합계	0	0.03	0	0.03
증권거래세	0	0.03	0	0.03		
자산운용사	1	0.14	0	0.13		
판매회사	0	0.13	0	0.12		
펀드재산보관회사(신탁업자)	0	0.01	0	0.01		
일반사무관리회사	0	0.00	0	0.00		
보수합계	1	0.27	1	0.27		
신영마라톤통일코리아플러스증권자(주식)Ce형	기타비용 <sup>주2)</sup>	0	0.00	0	0.00	
	매매 중개 수수료	단순매매, 중개수수료	0	0.02	0	0.02
		조사분석업무 등 서비스 수수료	0	0.01	0	0.01
		합계	0	0.03	0	0.03
증권거래세	0	0.03	0	0.03		
자산운용사	0	0.14	0	0.13		
판매회사	0	0.08	0	0.07		
펀드재산보관회사(신탁업자)	0	0.01	0	0.01		
일반사무관리회사	0	0.00	0	0.00		
보수합계	0	0.22	0	0.22		
신영마라톤통일코리아플러스증권자(주식)S형	기타비용 <sup>주2)</sup>	0	0.00	0	0.00	
	매매 중개 수수료	단순매매, 중개수수료	0	0.02	0	0.02
		조사분석업무 등 서비스 수수료	0	0.01	0	0.01
		합계	0	0.03	0	0.03
증권거래세	0	0.03	0	0.03		

주1) 펀드의 순자산총액(기간평균) 대비 비율을 나타냅니다.

주2) 기타비용이란 회계감사비용, 증권 등의 예약 및 결제비용 등 펀드에서 경상적·반복적으로 지출된 비용으로서 매매·중개수수료는 제외한것입니다.

※ 성과보수내역: 해당 없음

※ 발행분담금내역: 해당 없음

▶ **총보수, 비용비율**

(단위: 연환산, %)

	구분	해당펀드		상위펀드 비용 합산	
		총보수·비용비율 <sup>주1)</sup>	중개수수료 비율 <sup>주2)</sup>	합성총보수·비용비율	매매·중개수수료 비율
신영마라톤통일코리아플러스증권자(주식)	전기	0.0000	0.0000	0.0000	0.1023
	당기	0.0000	0.0000	0.0000	0.1024
종류(Class)별 현황					
신영마라톤통일코리아플러스증권자(주식)Ae형	전기	0.9218	0.0000	0.9218	0.1033
	당기	0.9222	0.0000	0.9222	0.1022
신영마라톤통일코리아플러스증권자(주식)A형	전기	1.2717	0.0000	1.2717	0.1024
	당기	1.2708	0.0000	1.2708	0.1023
신영마라톤통일코리아플러스증권자(주식)C-P2e형	전기	0.9721	0.0000	0.9721	0.1024
	당기	0.9722	0.0000	0.9722	0.1024
신영마라톤통일코리아플러스증권자(주식)C-P2형	전기	1.3633	0.0000	1.3633	0.1018
	당기	1.3619	0.0000	1.3619	0.1023
신영마라톤통일코리아플러스증권자(주식)C-Pe형	전기	1.0432	0.0000	1.0432	0.1019
	당기	1.0434	0.0000	1.0434	0.1021
신영마라톤통일코리아플러스증권자(주식)C-P형	전기	1.5176	0.0000	1.5176	0.1019
	당기	1.5181	0.0000	1.5181	0.1025
신영마라톤통일코리아플러스증권자(주식)C1형	전기	1.8565	0.0000	1.8565	0.1021
	당기	1.8569	0.0000	1.8569	0.1025
신영마라톤통일코리아플러스증권자(주식)C3형	전기	1.2698	0.0000	1.2698	0.1020
	당기	1.2847	0.0000	1.2847	0.1024
신영마라톤통일코리아플러스증권자(주식)C4형	전기	1.2724	0.0000	1.2724	0.1021
	당기	1.2726	0.0000	1.2726	0.1028
신영마라톤통일코리아플러스증권자(주식)Ce형	전기	1.0717	0.0000	1.0717	0.1023
	당기	1.0717	0.0000	1.0717	0.1025
신영마라톤통일코리아플러스증권자(주식)S형	전기	0.8693	0.0000	0.8693	0.1034
	당기	0.8693	0.0000	0.8693	0.1029

주1) 총보수·비용비율(Total Expense Ratio)이란 운용보수 등 펀드에서 부담하는 '보수'와 '기타비용' 총액을 순자산 연평균액(보수·비용 차감전 기준)으로 나눈 비율로서 해당 운용기간 중 투자자가 부담한 총 보수·비용수준을 나타냅니다.

주2) 매매·중개수수료 비율이란 매매·중개수수료를 순자산 연평균액(보수·비용 차감전 기준)으로 나눈 비율로서 해당 운용기간 중 투자자가 부담한 매매·중개수수료의 수준을 나타냅니다.

**6. 투자자산매매내역**

▶ **매매주식규모 및 회전을**

(단위: 백만원, %)

신영마라톤증권모F1[주식]

매수		매도		매매회전을 <sup>주)</sup>	
수량	금액	수량	금액	해당기간	연환산
1,077,522	39,324	1,051,596	39,054	21.41	85.87

주) 해당 운용기간 중 매도한 주식가액의 총액을 그 해당 운용기간 중 보유한 주식의 평균가액으로 나눈 비율을 나타냅니다.

신영마라톤통일코리아증권모(주식)

매수		매도		매매회전을 <sup>주)</sup>	
수량	금액	수량	금액	해당기간	연환산
100,110	2,275	149,528	2,550	12.08	48.44

주) 해당 운용기간 중 매도한 주식가액의 총액을 그 해당 운용기간 중 보유한 주식의 평균가액으로 나눈 비율을 나타냅니다.

▶ **최근 3분기 주식 매매회전을 추이**

(단위: %)

신영마라톤증권모F1[주식]

2023. 3. 9. ~ 2023. 6. 8.	2023. 6. 9. ~ 2023. 9. 8.	2023. 9. 9. ~ 2023.12. 8.
11.31	36.07	21.41

신영마라톤통일코리아증권모(주식)

2023. 3. 9. ~ 2023. 6. 8.	2023. 6. 9. ~ 2023. 9. 8.	2023. 9. 9. ~ 2023.12. 8.
8.00	9.27	12.08

## 7. 동일한 집합투자업자 펀드 투자현황

### ▶ 투자현황

(단위: 백만원, %)

투자대상 집합투자기구 현황		투자대상	보유비율
집합투자기구명	발행총수(A)	집합투자증권 보유수(B)	(=B/A*100(%))
해당 사항 없음			

## 8. 유동성 위험 등 주요 위험현황 및 관리방안

### ▶ 가. 유동성위험 등 운용관련 주요 위험 현황

<p>운용전략 특성에 따른 잠재 위험요인 등</p> <p>- 주식가격 변동위험 : 이 투자신탁은 신탁재산을 주식에 투자함으로써 주식시장의 가격변동에 따른 가치변동을 초래할 수 있습니다. 따라서 투자대상 주식의 가격이 하락하는 경우 본 투자신탁의 가치도 일정수준 하락하게 됩니다.</p> <p>※ 상기의 투자위험이 모든 위험을 포함하지는 않으므로 자세한 사항은 투자설명서를 참고해 주시기 바랍니다.</p>
<p>환매중단 등 위험발생사유 또는 위험발생가능성 판단 사유</p> <p>이 투자신탁은 기준일 현재 환매중단 등의 위험발생 및 위험발생가능성이 없습니다.</p>

### ▶ 나. 주요 위험 관리 방안

<p>펀드의 위험요인을 통제하기 위해 시행하고 있는 방안 등</p> <p>[컴플라이언스 수행 체계]</p> <p>이 투자신탁의 컴플라이언스 점검은 다음과 같은 절차로 수행하고 있습니다.</p> <p>- 사전 점검 : 주문 및 매매단계에서 사전컴플라이언스 점검시스템을 통해 운용상 제한사항 등의 준수여부를 점검합니다. 시스템은 법규, 규약, 내규 등 준수하여야 할 사항들을 규제코드화 하고, 규제등급을 지정하여 점검합니다.</p> <p>- 장중 점검 : 주문체결 진행 중 실시간 모니터링을 통해 컴플라이언스 위반사항을 점검합니다. 위반사항 발생시 가능한 당일 즉시 해소하는것을 원칙으로 합니다.</p> <p>- 최종 점검 : 매일 오전 9시 이전에 전일 매매분에 대한 컴플라이언스 준수여부를 최종 확인합니다. 최종 점검결과 위반사항 발생시 부득이한 경우를 제외하고는 당일 즉시 해소하는 것을 원칙으로 합니다.</p> <p>[위험관리 수행 체계]</p> <p>- 펀드 내 시장위험, 신용위험, 유동성위험 점검을 위해 베타, Tracking Error (추적오차), Active Bet, 업종 및 규모별 보유비중, 보유 종목별 평균거래량 대비 보유비율, 전량매도 최소예상기일 등의 위험지표를 활용하여 펀드 내 리스크 수준을 측정 및 점검하고 있습니다.</p> <p>- 전체 집합투자재산 및 각 개별 투자신탁의 펀드 유형에 따라 주식형, 혼합형, 채권형으로 분류하여 위험허용한도를 설정하고 있으며, 펀드의 위험 수준 및 위험허용한도 위반 여부를 매일 점검하고 있습니다.</p>
<p>재간접펀드 등 위험관리조치 내역 및 운용사의 통제권한·수단 등</p> <p>이 투자신탁은 재간접펀드에 해당하지 않습니다.</p>
<p>환매중단, 상환연기 등과 관련된 환매재개, 투자금상환 등의 방안 및 절차 등</p> <p>이 투자신탁은 환매중단, 상환연기 등의 발생 가능성이 현저히 낮은 투자신탁입니다. 만약, 해당사항 발생시 규약 및 자본시장과 금융투자업에 관한 법률에서 정하여진 절차에 따라 처리합니다.</p>

### ▶ 다. 자전거래 현황

자전거래규모	최근 3개월	최근 6개월	최근 9개월	최근 12개월
	-	-	-	-
최근 1년간 자전거래 발생 시, 자전거래 발생 사유, 관련 펀드간 이해상충등 방지를 위한 실시간 방안, 절차 등	해당 내역 없음			

### ▶ 라. 주요 비상대응계획

<p>주요 비상대응 계획</p> <p>위기상황 발생 기준에 대한 위험지표를 설정하고 모니터링하고 있습니다. 위기상황 대응 업무처리방침을 통해 위기상황 단계별 대응 프로세스를 마련하고 있으며, 펀드의 주요위험요소 및 유동성을 점검하며 위기대응을 실시합니다.</p>
--

## 9. 자산운용사의 고유재산 투자 및 회수에 관한 사항

(단위:백만원, %)

펀드명칭	분류	투자일	투자금	회수일	회수금	투자잔액	수익률
신영마라톤증권모F1[주식] (신영마라톤40증권자(채권혼합)C형)	추가 투자	2015-07-30	2,555	2023-06-28	2,555	0	10.66%
신영마라톤증권모F1[주식] (신영마라톤40증권자(채권혼합)I형)	추가 투자	2021-06-07	2,500	-	-	2,500	-2.32%

신영마라톤통일코리아증권모(주식) (신영마라톤통일코리아증권자(주식)I형)	추가 투자	2022-03-25	3,013	-	-	3,013	-6.82%
--	-------	------------	-------	---	---	-------	--------

※ 투자금, 회수금, 투자잔액은 설정액 기준으로 작성하였습니다

※ 수익률은 작성일 기준 시점의 투자금액(잔고)에 대한 평가수익률로 산정하며 소수점 둘째자리까지 표시하며, 회수된 투자금액에 대한 수익률은 회수 완료 시점의 수익률로 표기합니다.

※ 회수예정일은 의무투자종료일을 뜻하며, 집합투자업자의 판단에 따라 의무투자종료일 이후에 해당 고유재산 투자금은 회수될 수 있습니다.

※ 향후 의무투자금 회수 발생 시 자산운용보고서를 통해 안내 예정이며, 자세한 내용은 당사 홈페이지(<http://www.syfund.co.kr>)에서 확인하실 수 있습니다.

## 공지사항

1. 동 펀드는 모자형 구조의 펀드로써 이 자산운용보고서에서 자산구성현황, 보유종목, 보수 및 비용 등의 정보는 고객님의 가입한 신영마라톤통일코리아플러스증권자투자신탁(주식)이 투자하고 있는 비율에 따라 안분한 결과를 보여주고 있습니다.

2. 고객님의 가입하신 펀드는 ‘자본시장과 금융투자업에 관한 법률(현행 법률)’의 적용을 받습니다.

3. 이 보고서는 자본시장법에 의해 신영마라톤통일코리아플러스증권자투자신탁(주식)의 자산운용회사인 신영자산운용이 작성하여 펀드재산보관회사(신탁업자)인 국민은행의 확인을 받아 한국예탁결제원을 통해 투자자에게 제공됩니다. 다만 일괄 예탁된 펀드의 펀드재산보관회사(신탁업자) 확인기간은 일괄 예탁된 날 이후 기간에 한합니다.

각종 보고서 확인 :

- 신영자산운용 홈페이지(<http://www.syfund.co.kr>) → 펀드정보 → 펀드명 검색 → 자산운용보고서

- 금융투자협회 전자공시 서비스 (<http://dis.kofia.or.kr>) → 펀드공시 → 보고서 선택 → 자산운용보고서 선택 → 펀드명 검색 → 조회

4. 이 자산운용보고서는 펀드 전체에 대해 다루고 있습니다. 투자자의 계좌별 수익률 정보 확인 및 고객정보 변경 처리는 펀드를 가입하신 판매회사의 지점을 통해 문의해주시기 바랍니다.

5. 자본시장과 금융투자업에 관한 법률 시행령 제92조(자산운용보고서) 에서 정한 바에 따라 이메일로 자산운용보고서를 받아보실 수 있습니다. 자산운용보고서는 3개월마다 정기적으로 고객님의 발송해드리고 있으며, 이메일 수령 신청을 통해 더욱 편리하게 자산운용보고서를 열람하실 수 있습니다. 이메일 전환 신청은 가입하신 판매회사에서 변경하실 수 있습니다.

## 참 고 | 펀드 용어 정리

용 어	내 용
한국금융투자협회 펀드코드	상장주식의 경우 회사명 또는 코드번호 6자리를 활용하여 수익자들이 쉽게 공시사항을 조회, 활용할 수 있는 것처럼 펀드 또한 금융투자협회가 부여하는 5자리의 고유코드가 존재하며, 펀드명 뿐만 아니라 이러한 코드를 이용하여 펀드의 각종 정보에 대한 조회가 가능합니다.
개방형펀드	투자자가 원할시 언제든지 환매가 가능한 펀드입니다.
폐쇄형 펀드	환매가 불가능한 펀드입니다.
추가형 펀드	기 설정된 펀드에 추가 설정이 가능한 펀드입니다.
단위형펀드	투자신탁의 모집시기(판매기간)가 한정되어 있고 그 이후에는 가입할 수 없는 펀드입니다.
종류형펀드	통상 멀티클래스 펀드로 불립니다. 멀티클래스 펀드란 하나의 펀드 안에서 투자자 그룹(클래스) 별로 서로 다른 판매보수와 수수료체계를 적용하는 상품을 말합니다. 보수와 수수료의 차이로 클래스별 기준가격은 다르게 산출되지만 각 클래스는 하나의 펀드로 간주돼 통합 운용되므로 자산운용 및 평가방법은 동일합니다.
모자형펀드	운용하는 펀드(모펀드)와 이 펀드에만 투자하는 펀드(자펀드)로 구성된 펀드 형태를 말합니다. 자펀드는 모펀드외에는 투자할 수 없습니다.
주식형펀드	집합투자재산의 60% 이상을 주식에 투자하는 펀드입니다.
기준가격	펀드의 매입·환매 및 분배시 적용되는 가격으로, 기준가격의 산정은 전일의 펀드순자산총액을 전일의 펀드 자존 수익증권 수량으로 나누어 1,000을 곱한 가격으로 표시하고, 소수점 셋째자리에서 반올림합니다.
레버리지효과	파생상품을 이용한 고위험의 투자방법으로 적은 투자금액으로 큰 수익을 얻을 기회를 제공하기도 하지만, 주가가 예상과 다른 방향으로 움직이면 큰 손실을 초래하기도 합니다.
신탁보수	펀드의 운용 및 관리와 관련된 비용입니다. 다시 말해 재산을 운용 및 관리해준 대가로 고객이 지불하는 비용입니다. 이는 통상 연율로 표시되며, 신탁보수에는 집합투자업자보수, 판매회사보수, 신탁업자보수, 일반 사무관리회사보수 등이 있습니다. 보수율은 상품마다 다르게 책정되는 것이 일반적입니다.
수익증권	펀드(투자신탁)에 투자한 투자자들에게 출자비율에 따라 나눠주는 증권으로서 주식회사의 주권과 유사한 개념입니다.
원천징수	소득금액 또는 수입금액을 지급할 때, 그 지급자가 그 지급 받는자가 부담할 세액을 미리 국가를 대신하여 징수하는 것을 말합니다. 예를 들어, 근로자가 월급을 받을때 월급(소득)에서 발생하는 세금을 차감한 금액을 받게 됩니다. 이는 월급을 지급하는 회사가 국가를 대신해서 미리 세금을 징수하고 세금납입일(통상 매 달 10일)에 일괄적으로 국가에 납부하기 때문입니다.
판매수수료	투자자가 펀드 매입 시, 판매회사에 일회적으로 지불하는 수수료입니다. 이는 상품에 대한 취득권유 및 설명, 투자설명서 제공 등에 수반되는 비용을 포함하고 있습니다. 수수료 지불 시점에 따라 선취판매수수료와 후취판매수수료로 구분합니다.
환매	만기가 되기 전에 맡긴 돈을 되찾아 가는 것을 말합니다. 다만 단위형(폐쇄형) 상품의 경우 일정기한까지 중도해약을 금지하는 경우도 있습니다.
환매수수료	계약기간 이전 중도에 펀드를 환매할 시 일정한 벌칙금 형식으로 투자자에게 일회적으로 부과하는 수수료입니다. 이는 펀드운용의 안정성과 펀드환매시 소요되는 여러비용을 감안하여 책정되며 부과된 수수료는 다시 펀드 재산에 편입되게 됩니다.