

자산운용보고서는 자본시장과금융투자업에관한법률(이하 '자본시장법')에 의거 자산운용회사가 작성하며, 투자자가 가입한 상품의 특정기간(3개월) 동안의 자산운용에 대한 결과를 요약하여 제공하는 보고서입니다.

## 한 눈에 보는 펀드 현황 (2024.04.30. 기준)

신영마라톤아시아밸류증권투자신탁(주식)은 아시아 국가 주식 (한국, 중국을 포함한 아시아 국가의 저평가 가치주)에 주로 투자하여 장기적으로 자산가치의 증식을 추구하는 주식형 펀드입니다.

### 3개월 운용경과

- ✓ 지난 3개월간 국내외 국채 금리 및 원달러 환율 상승세
- ✓ 경제성장률 하락과 물가 상승에 따른 주식 시장 상승 불안정
- ✓ 우려와 달리 5월 미연준 금리 인상은 없으나 인하의 불확실성 시사

### 투자환경 및 운용계획

- ✓ 미국 금리 인상 마무리되었으나 기본적인 고물가, 고금리 환경 지속 가능성
- ✓ 중국, 일본 경기 회복세를 보이며 장기불황 극복에 대한 기대 상승
- ✓ 불확실성 높은 투자 여건 속 펀드는 장기적인 자산증식을 목표로 포트폴리오 운용 계획

### 펀드 수익률 현황



투자대상 국가 상위 5	(%)	투자대상 업종 상위 5	(%)
대한민국	25.20	Semiconductors	14.47
대만	19.71	Hardware	10.23
일본	17.71	Consumer Durables & Apparel	8.44
영국령 케이먼 군도	12.20	Materials	8.36
중국	10.88	Capital Goods	7.51

※ 국가분류는 발행국 기준입니다. 실제 투자대상과 상이할 수 있으므로 참고하여 주시기 바랍니다.

# 신영마라톤아시아밸류증권 투자신탁(주식) 자산운용보고서

운용기간 : 2024.01.31. ~ 2024.04.30.





# CONTENTS

## 신영자산운용이 투자자에게 드리는 자산운용보고서



### 》 자산운용보고서 공지사항

1. 고객님의 가입하신 펀드는 자본시장과 금융투자업에 관한 법률(현행 법률)의 적용을 받습니다.
2. 이 보고서는 자본시장법에 의해 신영마라톤아시아밸류증권투자신탁(주식)의 자산운용회사인 신영자산운용이 작성하여 펀드재산보관회사(신탁업자)인 HSBC은행의 확인을 받아 한국예탁결제원을 통해 투자자에게 제공됩니다. 다만 일괄 예탁된 펀드의 펀드재산보관회사(신탁업자) 확인기간은 일괄 예탁된 날 이후 기간에 한합니다.  
**각종 보고서 확인:**  
- 신영자산운용 홈페이지(<http://www.syfund.co.kr>) → 펀드정보 → 펀드명 검색 → 자산운용보고서  
- 금융투자협회 전자공시 서비스 (<http://dis.kofia.or.kr>) → 펀드공시 → 보고서 선택 → 자산운용보고서 선택 → 펀드명 검색 → 조회
3. 이 자산운용보고서는 펀드 전체에 대해 다루고 있습니다. 투자자의 계좌별 수익률 정보 확인 및 고객정보 변경 처리는 펀드를 가입하신 판매회사의 지점을 통해 문의해주시기 바랍니다.
4. 자본시장과 금융투자업에 관한 법률 시행령 제92조(자산운용보고서) 에서 정한바에 따라 이메일로 자산운용 보고서를 받아보실 수 있습니다. 자산운용보고서는 3개월마다 정기적으로 고객님의 발송해드리고 있으며, 이메일 수령 신청을 통해 더욱 편리하게 자산운용 보고서를 열람하실 수 있습니다. 이메일 전환 신청은 가입하신 판매회사에서 변경하실 수 있습니다.

## 한눈에 보는 펀드 현황

- 운용경과
- 투자환경 및 운용계획

### 1. 펀드의 개요

- 기본 정보
- 재산 현황
- 펀드의 투자전략

### 2. 수익률 현황

- 기간(누적) 수익률
- 손익현황

### 3. 자산 현황

- 자산구성 현황
- 주식업종별 투자비중
- 각 자산별 보유종목 내역

### 4. 투자운용인력 현황

- 투자운용인력(펀드매니저)
- 투자운용인력 변경내역

### 5. 비용 현황

- 업자별 보수 지급현황
- 총보수·비용 비율

### 6. 투자자산 매매내역

- 매매주식 규모 및 회전을
- 최근 3분기 주식 매매회전을 추이

### 7. 동일한[해당] 집합투자업자가 운영하는 집합투자기구에 대한 투자현황

- 투자현황

### 8. 유동성 위험 등 주요 위험현황 및 관리방안

- 가. 유동성 위험 등 운용관련 주요 위험 현황
- 나. 주요 위험 관리 방안
- 다. 자전거래 현황
- 라. 주요 비상대응계획

### 9. 자산운용사의 고유재산 투자 및 회수에 관한 사항

< 참고 - 펀드 용어 정리 >

## 운용 경과

지난 3개월간 펀드의 수익률은 A형 기준으로 11.42%로 상승을 보였습니다. 펀드는 2007년 1월에 설정되어 17년 3개월이 경과하였습니다. 펀드의 설정 이후 누적 수익률은 A형 기준으로 +95.7%이며 참고로 같은 기간 코스피 수익률은 +96.4%입니다.

국내외 주식시장은 작년 11월부터 상승세가 이어졌으나 4월 들어 변동성이 높아지면서 일부 국가를 제외하고는 대체로 조정 국면에 있습니다. 아시아 주요 주식시장 지수들의 3개월간 수익률은 한국 코스피 지수 +7.7%, 일본 니케이 225 지수 +6.5%, 홍콩 H지수 +18.9%, 중국 상해종합지수 +9.7%, 대만 가권지수 +13.1% 수준이었습니다. 3개월간 국내외 국채 금리는 상승세를 보였고 원달러 환율은 4.0% 상승하여 1,382원 수준입니다.

미국은 작년 9월부터 올해 5월까지 기준금리를 5.25%~5.50%로 동결하고 있으며 한국은행도 작년 2월부터 4월까지 기준금리를 3.5%로 동결하고 있습니다. 4월에 발표된 미국의 1분기 경제성장률은 1.6%로 예상보다 크게 낮아졌고 3월 물가상승률은 3.5%로 높아져서 쉽게 안정되지 않는 상황이 우려를 불러왔고 다시 주식시장의 상승세가 흔들리고 있습니다. 이로 인해 일각에서는 다시 금리가 인상될 수도 있다는 예측까지 나왔으나 5월초 회의에서 미국 연준은 금리를 인상하지는 않겠지만 시장이 하반기에 기대했던 금리인하는 어려울 수도 있음을 시사하였습니다.

펀드는 한국, 중국(홍콩 및 미국 상장기업 포함), 일본 및 기타 아시아 지역의 저평가 우량 가치주 위주로 투자하여 장기적으로 안정적인 수익을 추구합니다. 환헤지는 헤지가 가능한 외화자산에 대해 평가액의 20~100% 수준에서 실시합니다. 2월초에 투자 종목들에 대한 정기점검을 진행하여 일부 종목들의 비중을 조절하였으며 이후 큰 변화 없이 유지하였습니다. 4월에는 중국 기업들의 강세가 펀드의 성과에 긍정적인 영향을 미쳤습니다. 한편 작년 하반기 이후 지속적인 상승으로 비중이 높아진 대만의 TSMC와 일본의 토요 일렉트론의 비중을 소폭 축소하였습니다. 4월말 기준 총 42개 종목에 분산 투자하고 있으며 순자산 대비 비중으로 중국 및 홍콩 27%, 한국 21%, 대만 19%, 일본 18%, 기타 6% 등입니다. 환헤지는 순자산의 약 40% 정도를 차지하는 미국 달러 자산 및 미국 달러에 연동하는 홍콩 달러 자산에 대해 대체로 45% 정도를 헤지하고 있습니다.

## 투자 환경 및 운용 계획

글로벌 경제의 불확실성이 다시 높아지면서 주식시장의 변동성도 높아지고 있습니다. 미국의 금리 인상은 마무리되었지만 이미 절대적인 물가와 금리 수준 자체는 높고 물가가 쉽게 안정되지 못하는 모습을 보이고 있어 2024년에도 기본적으로는 고물가, 고금리 환경이 지속될 가능성은 높습니다. 이는 세계 경제에 부정적인 영향을 미칠 것으로 우려됩니다. 유럽도 고금리 상황이 지속될 전망입니다.

한편 중국은 1분기 들어 경기 회복세를 보이고 있으며 추가적인 경기 부양책에 대한 기대도 높습니다. 일본은 오랜만에 경기회복 조짐을 보이며 마이너스 금리 정책에서도 벗어나면서 고질적인 저성장, 저물가, 장기불황에서 벗어나 회복세를 이어갈 수 있을 것인지 기대가 높아지고 있습니다.

한국은 미국과 중국의 갈등 속에 고물가, 수출 회복, 가계부채 등 어려운 경제 현안을 해결해 나가야 하는 쉽지 않은 상황에 처해 있습니다. 작년 하반기 들어 이후 수출 회복세가 이어지고 있지만 향후 회복세가 순조롭게 지속될 수 있을지는 낙관하기 어려운 상황입니다. 하반기에는 미국의 대선이 예정되어 있어 이에 따른 정치 경제적인 측면에서도 불확실성이 있습니다.

투자 포트폴리오의 다음 정기 조정은 5월로 예정하고 있습니다. 투자 여건은 불확실성이 높은 상황이 이어지고 있지만 펀드는 장기적으로 안정적인 자산증식이라는 펀드의 투자목적에 따라 계속해서 최선의 성과를 위해 포트폴리오를 관리해 나갈 계획입니다.

## 안내사항

신영자산운용은 당사 유튜브에서 당사의 투자전략 및 상품과 시장에 대한 뷰를 공유하고 있습니다. 방문하여 확인하시고 고객님의 투자판단에 보탬이 되시길 바랍니다. QR코드 인식 가능 앱(예 : 카메라, 카카오톡, 네이버 등)을 이용하여 우측의 QR코드를 비추시면 당사 유튜브로 연결됩니다.



# 1. 펀드의 개요

## 기본 정보

펀드 명칭	금융투자협회 펀드코드	투자위험등급	고난도펀드
신영마라톤아시아밸류증권투자신탁(주식)	64739		
신영마라톤아시아밸류증권투자신탁(주식)A형	64740		
신영마라톤아시아밸류증권투자신탁(주식)C-P2e형	BU442		
신영마라톤아시아밸류증권투자신탁(주식)C-P2형	B3546		
신영마라톤아시아밸류증권투자신탁(주식)C-Pe형	BT903		
신영마라톤아시아밸류증권투자신탁(주식)C-P형	B3545	3등급	해당하지
신영마라톤아시아밸류증권투자신탁(주식)C-w형	65782	(다소높은위험)	없음
신영마라톤아시아밸류증권투자신탁(주식)C3형	99260		
신영마라톤아시아밸류증권투자신탁(주식)C4형	99261		
신영마라톤아시아밸류증권투자신탁(주식)C5형	99263		
신영마라톤아시아밸류증권투자신탁(주식)Ce형	76042		
신영마라톤아시아밸류증권투자신탁(주식)S형	AQ310		
펀드의 종류	투자신탁, 증권펀드(주식형), 개방형, 추가형, 종류형	최초설정일	2007.01.31.
운용기간	2024.01.31. ~ 2024.04.30.	존속기간	추가형으로 별도의 존속기간이 없음
레버리지 (차입 등) 한도	-		
자산운용회사	신영자산운용	펀드재산보관회사	HSBC은행
판매회사	신영증권, KB증권 외 12개사	일반사무관리회사	하나펀드서비스
적용법률	자본시장과 금융투자업에 관한 법률		
상품의 특징 및 투자전략	이 투자신탁은 투자신탁재산의 60% 이상을 한국, 중국 및 기타 아시아 지역의 저평가된 가치주 위주의 주식에, 40% 이하를 우량 채권 및 어음 등에 투자하는 주식형 펀드입니다. 그러나 상기의 투자목적이 반드시 달성된다는 보장은 없으며, 이 투자신탁과 관련된 어떠한 당사자도 투자원금의 보장 또는 투자목적의 달성을 보장하지 아니합니다.		

## 재산 현황

(단위 : 백만원, 백만좌, %) ▾

펀드 명칭	항목	전기말 (2024.01.30.)	당기말 (2024.04.30.)	증감률
신영마라톤아시아밸류 증권(주식)운용	자산 총액 (A)	9,000	8,966	-0.38
	부채 총액 (B)	10	16	58.89
	순자산총액 (C=A-B)	8,990	8,950	-0.45
	발행 수익증권 총 수 (D)	6,903	6,312	-8.56
	기준가격 <sup>주)</sup> (E=C/D×1000)	1,302.44	1,418.09	11.94
종류(Class)별 기준가격 현황				
신영마라톤아시아밸류 증권(주식)A형	기준가격	1,285.32	1,419.96	11.42
신영마라톤아시아밸류 증권(주식)C-P2e형	기준가격	1,069.24	1,175.31	11.60
신영마라톤아시아밸류 증권(주식)C-P2형	기준가격	1,188.20	1,309.24	11.52
신영마라톤아시아밸류 증권(주식)C-Pe형	기준가격	1,016.12	1,115.91	11.59
신영마라톤아시아밸류 증권(주식)C-P형	기준가격	1,184.09	1,305.69	11.49
신영마라톤아시아밸류 증권(주식)C-w형	기준가격	1,367.55	1,487.14	11.86
신영마라톤아시아밸류 증권(주식)C3형	기준가격	902.76	1,005.17	11.34
신영마라톤아시아밸류 증권(주식)C4형	기준가격	1,026.82	1,130.89	11.37
신영마라톤아시아밸류 증권(주식)C5형	기준가격	1,283.42	1,418.93	11.40
신영마라톤아시아밸류 증권(주식)Ce형	기준가격	1,282.59	1,417.79	11.40
신영마라톤아시아밸류 증권(주식)S형	기준가격	1,307.93	1,437.96	11.60

주) 기준가격이란 투자자가 집합투자증권을 입금(매입), 출금(환매)하는 경우 또는 분배금(상환금포함) 수령 시에 적용되는 가격으로 펀드의 순자산총액을 발행된 수익증권 총좌수로 나눈 가격을 말합니다.

주) 상기 재산현황에서 기준가격의 증감률은 펀드의 수정기준가를 통해 계산된 수치가 표기됩니다.

## 2. 수익률 현황

### 기간(누적) 수익률 (단위: %) ▾

구분	최근 3개월	최근 6개월	최근 9개월	최근 1년	최근 2년	최근 3년	최근 5년
신영마라톤아시아밸류증권 (주식)	12.63	20.66	14.22	15.13	19.56	0.74	35.34
종류(Class)별 현황 <sup>주2)</sup>							
신영마라톤아시아밸류증권 (주식)A형	12.11	19.53	12.58	12.93	15.01	-5.02	22.80
신영마라톤아시아밸류증권 (주식)C-P2e형	12.29	19.92	13.14	13.68	16.56	-3.06	27.00
신영마라톤아시아밸류증권 (주식)C-P2형	12.20	19.73	12.87	13.32	15.81	-4.01	24.96
신영마라톤아시아밸류증권 (주식)C-Pe형	12.28	19.89	13.10	13.63	16.45	-3.20	26.70
신영마라톤아시아밸류증권 (주식)C-P형	12.18	19.68	12.79	13.20	15.58	-4.30	24.34
신영마라톤아시아밸류증권 (주식)C-w형	12.66	20.62	14.21	15.06	19.37	0.40	33.09
신영마라톤아시아밸류증권 (주식)C3형	12.03	19.36	12.33	12.59	14.33	-3.62	23.88
신영마라톤아시아밸류증권 (주식)C4형	12.06	19.42	12.42	12.71	16.45	-4.03	23.60
신영마라톤아시아밸류증권 (주식)C5형	12.08	19.47	12.50	12.81	14.78	-5.31	22.19
신영마라톤아시아밸류증권 (주식)Ce형	12.09	19.49	12.51	12.84	14.82	-5.25	22.31
신영마라톤아시아밸류증권 (주식)S형	12.28	19.91	13.12	13.65	16.51	-3.13	26.84
CDSC 적용펀드 통합 수익률							
CDSC통합수익률	12.08	19.47	12.49	12.80	14.78	-5.23	22.34

주1) 비교지수(벤치마크): 없음

주2) 종류형 펀드의 경우, 종류별 집합투자증권에 부과되는 보수·수수료 차이로 운용실적이 달라질 수 있습니다.

※ 위 투자실적은 과거 성과를 나타낼 뿐 미래의 운용성과를 보장하는 것은 아닙니다.

### 손익 현황 (단위: 백만원) ▾

구분	증권			파생상품		부동산	특별자산		단기대출 및 예금	기타	손익합계
	주식	채권	어음	집합투자	장내		장외	실물자산			
전기	527	0	0	43	16	0	0	0	2	31	618
당기	1,051	0	0	27	-64	0	0	0	4	17	1,036

※ 전기: 2023.10.31.~2024.01.30. / 당기: 2024.01.31.~2024.04.30.

## 3. 자산 현황

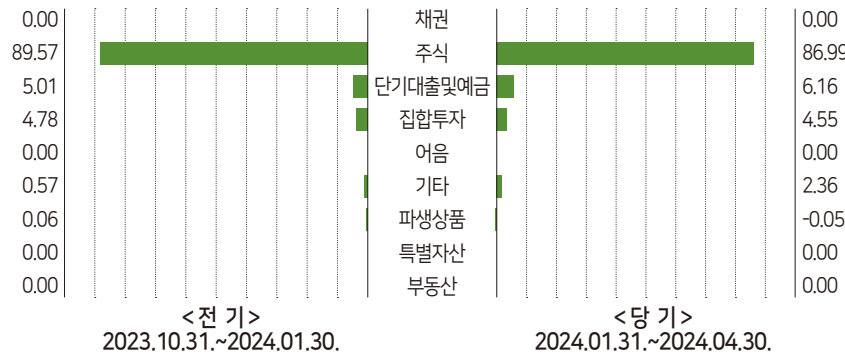
### 자산구성 현황 (단위: 백만원, %) ▾

통화별 구분	증권			파생상품		부동산	특별자산		단기대출 및 예금	기타	자산총액
	주식	채권	어음	집합투자	장내		장외	실물자산			
CNY (190.79)	120 (1.34)	0 (0.00)	0 (0.00)	0 (0.00)	0 (0.00)	0 (0.00)	0 (0.00)	0 (0.00)	0 (0.00)	0 (0.00)	120 (1.34)
HKD (176.64)	2,163 (24.13)	0 (0.00)	0 (0.00)	0 (0.00)	0 (0.00)	0 (0.00)	0 (0.00)	0 (0.00)	0 (0.00)	0 (0.00)	2,163 (24.13)
JPY (8.81)	1,588 (17.71)	0 (0.00)	0 (0.00)	0 (0.00)	0 (0.00)	0 (0.00)	0 (0.00)	0 (0.00)	0 (0.00)	0 (0.00)	1,588 (17.71)
TWD (42.37)	1,767 (19.71)	0 (0.00)	0 (0.00)	0 (0.00)	0 (0.00)	0 (0.00)	0 (0.00)	0 (0.00)	0 (0.00)	0 (0.00)	1,767 (19.71)
USD (1382.00)	400 (4.46)	0 (0.00)	0 (0.00)	279 (3.11)	0 (0.00)	0 (0.00)	0 (0.00)	0 (0.00)	391 (4.36)	0 (0.00)	1,069 (11.93)
KRW (1.00)	1,761 (19.64)	0 (0.00)	0 (0.00)	129 (1.44)	-5 (-0.05)	0 (0.00)	0 (0.00)	0 (0.00)	161 (1.80)	212 (2.36)	2,259 (25.19)
합계	7,799	0	0	408	-5	0	0	0	552	212	8,966

\* ( ): 구성비중

### 자산별 구성비중

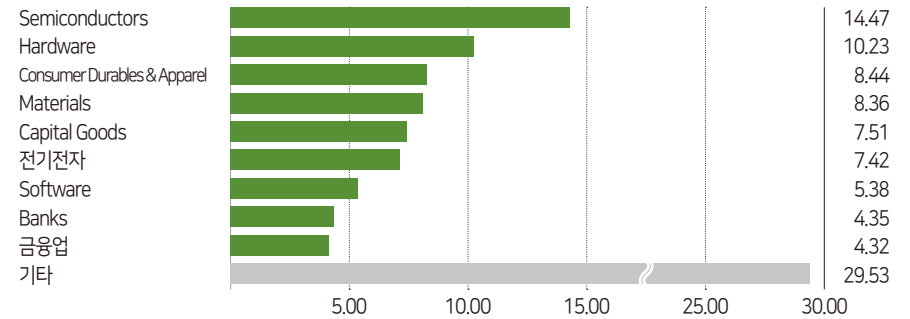
(단위: %) ▾



※ 위의 결과는 해당 자펀드의 실제 자산보유 내역을 투자자에게 보여주기 위해, 모펀드의 자산구성 내역을 해당 자펀드가 각 모펀드에서 차지하고 있는 비율을 가중치로 적용하여 안분한 결과입니다. 실제 수익증권 기준으로 작성한 결과와 비교하여 상이한 결과가 발생할 수 있습니다.

### 주식업종별 투자비중

(단위: %) ▾



\* ( ): 구성비중

### 투자대상 국가 상위 10

(단위: %) ▾

순위	국가명	비중	순위	국가명	비중
1	대한민국	25.20	5	중국	10.88
2	대만	19.71	6	미국	7.46
3	일본	17.71	7	홍콩	4.38
4	영국령 케이먼 군도	12.20	8	싱가포르	2.46

※ 국가분류는 발행국 기준입니다. 실제 투자대상과 상이할 수 있으므로 참고하여 주시기 바랍니다.  
※ 각 국가별 현금성 자산을 포함한 비중입니다.

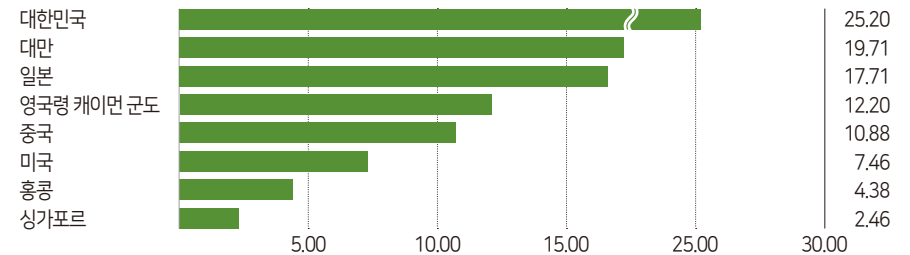
### 투자대상 업종 상위 10

(단위: %) ▾

순위	업종명	비중	순위	업종명	비중
1	Semiconductors	14.47	6	전기전자	7.42
2	Hardware	10.23	7	Software	5.38
3	Consumer Durables & Apparel	8.44	8	Banks	4.35
4	Materials	8.36	9	금융업	4.32
5	Capital Goods	7.51	10	기타	29.53

### 국가별 투자비중

(단위: %) ▾



## 환헤지에 관한 사항

### 환헤지란?

환헤지란 환율 변동으로 인한 외화표시자산의 가치변동위험을 선물환 계약 등을 이용하여 줄이는 것을 말하며, 환헤지 비율은 기준일 현재 펀드에서 보유하고 있는 총 외화자산의 평가액 대비, 환헤지 규모를 비율로 표시한 것을 말합니다.

### 펀드수익률에 미치는 효과

이 집합투자기구는 해외에 투자할 수 있기 때문에 원화(KRW)와 투자대상국 통화간의 환율변동에 따라 투자자산의 가치가 변하는 위험을 가지게 됩니다. 이를 관리하기 위해 환헤지를 실행합니다. 환율 하락(원화 강세)의 경우 외화 자산에서 환손실이 발생하나 환헤지에서 이익이 발생하며, 환율 상승(원화 약세)의 경우 환헤지에서 손실이 발생하나 외화자산에서 환이익이 발생합니다. 그러나 환헤지가 환율변동 위험의 완벽한 제거를 의미하지는 않습니다.

(단위 : %, 백만원)

투자설명서상의 목표 환헤지비율	기준일(2024.04.30.) 현재 환헤지 비율	환헤지 비용 (2024.01.31 ~ 2024.04.30)	환헤지로 인한 손익 (2024.01.31 ~ 2024.04.30)
해당 내역 없음	21.06%	0.37	-63

※ 환헤지 비용은 통화선물거래에 따른 수수료이며, 선도환거래의 경우 수수료가 계약 환율에 반영되어 있어 별도의 산출은 불가능합니다.

## - 환헤지를 위한 파생상품의 보유현황 -

### 통화선물

(단위 : 계약, 백만원) ✓

종목	매수/매도	계약수	미결제약정금액	비고
미국달러 F 202405	매도	105	1,450	

## - 각 자산별 보유 내역 (모펀드 기준) -

※ 투자대상 상위 10개 종목 및 평가금액이 자산총액의 5% 또는 발행주식 총수의 1%를 초과하는 종목을 기재합니다.

### 주식

(단위 : 주, 백만원, %) ✓

종목명	보유수량	평가금액	비중	발행국가	통화	업종
TAIWAN SEMICONDUCTOR MANUFAC	13,295	448	4.99	대만	TWD	Semiconductors
TOKYO ELECTRON LTD	1,473	444	4.96	일본	JPY	Semiconductors
HON HAI PRECISION INDUSTRY	51,859	348	3.88	대만	TWD	Hardware
YONEX CO LTD	29,939	325	3.63	일본	JPY	Consumer Durables & Apparel
ZUJIN MINING GROUP CO LTD-H	99,685	307	3.43	중국	HKD	Materials
NINTENDO CO LTD COM	4,100	276	3.08	일본	JPY	Software
TENCENT HOLDINGS LTD	4,398	270	3.01	영국령 케이먼 군도	HKD	기타
MEDIATEK INC	5,926	255	2.84	대만	TWD	Semiconductors

### 집합투자증권

(단위 : 좌수, 백만원, %) ✓

종목명	종류	자산운용사	설정원본	순자산금액	발행국가	통화	비중
ISHARES MSCI INDIA ETF	수익증권	ISHARE MSCI INDIA ETF	255	279	미국	USD	3.11

※ 보다 상세한 투자대상자산 내용은 금융투자협회 전자공시사이트의 펀드 분기영업보고서 및 결산보고서를 참고하실 수 있습니다. (인터넷 주소 <http://dis.kofia.or.kr>) 단, 협회 전자공시사이트에서 조회한 분기영업보고서 및 결산보고서는 본 자산운용보고서와 작성기준일이 상이할 수 있습니다.

### 단기대출 및 예금

(단위 : 백만원, %) ✓

종류	금융기관	취득일자	금액	금리	만기일	발행국가	통화
외화예치금	HSBC Bank	2017.11.21.	391	0.00		미국	USD

※ 투자대상 상위 10개 종목 및 평가금액이 자산총액의 5%를 초과하는 경우를 기재합니다.

## 4. 투자운용인력 현황

### 투자운용인력(펀드매니저)

(단위: 개, 백만원) ▾

성명	직위	출생연도	운용중인 펀드 현황		성과보수가 있는 펀드 및 일임 계약 운용규모		협회등록번호
			펀드개수	운용규모	펀드개수	운용규모	
김대환	책임운용역	1971	12	110,703	0	0	2109000701
배은영	부책임운용역	1983	11	95,894	0	0	2115000098
이현승	부책임운용역	1978	3	27,126	0	0	2115000164

※ 성명이 굵은 글씨로 표시된 것이 책임투자운용인력이며, '책임투자운용인력'이란 투자운용인력 중 투자전략 수립 및 투자 의사결정 등에 있어 주도적이고 핵심적인 역할을 수행하는 자를 말합니다.

※ 펀드의 투자운용인력 변경내역 등은 금융투자협회 전자공시사이트의 수시공시 등을 참고하실 수 있습니다. (인터넷 주소 <http://dis.kofia.or.kr>) 단, 협회 전자공시사이트가 제공하는 정보와 본 자산운용보고서가 제공하는 정보의 작성 기준일이 상이할 수 있습니다.

### 운용전문인력 변경내역

▾

구분	기간	운용전문인력
책임운용역	2022.05.27. ~ 현재	김대환
부책임운용역	2022.09.16. ~ 현재	배은영
부책임운용역	2024.03.29. ~ 현재	이현승
책임운용역	2007.01.13. ~ 2024.03.28.	허남권
부책임운용역	2021.11.26. ~ 2022.09.15.	이선욱
부책임운용역	2020.02.25. ~ 2022.05.26.	이승현

※ 최근 3년간의 투자운용인력 변경 내역입니다.

## 5. 비용 현황

### 업자별 보수 지급현황

(단위: 백만원, %) ▾

구분	전기 2023.10.31.~2024.01.30.		당기 2024.01.31.~2024.04.30.		
	금액	비율주1)	금액	비율주1)	
신영마라톤 아시아밸류 증권(주식)	자산운용사	0	0.00	0	0.00
	판매회사	0	0.00	0	0.00
	펀드재산보관회사 (신탁업자)	0	0.00	0	0.00
	일반사무관리회사	0	0.00	0	0.00
	보수합계	0	0.00	0	0.00
	기타비용주2)	6	0.07	7	0.07
	매매.중개 수수료	1	0.01	1	0.02
	단순매매. 중개수수료	0	0.00	0	0.00
	조사분석업무 등 서비스 수수료	0	0.00	0	0.00
	합계	1	0.01	1	0.02
증권거래세	1	0.01	2	0.02	
신영마라톤 아시아밸류 증권(주식) A형	자산운용사	3	0.21	3	0.21
	판매회사	4	0.25	4	0.25
	펀드재산보관회사 (신탁업자)	0	0.02	0	0.02
	일반사무관리회사	0	0.01	0	0.01
	보수합계	7	0.49	7	0.49
	기타비용주2)	1	0.07	1	0.07
	매매.중개 수수료	0	0.01	0	0.02
	단순매매. 중개수수료	0	0.00	0	0.00
	조사분석업무 등 서비스 수수료	0	0.00	0	0.00
	합계	0	0.01	0	0.02
증권거래세	0	0.01	0	0.02	
신영마라톤 아시아밸류 증권(주식) C-P2e형	자산운용사	1	0.21	1	0.21
	판매회사	0	0.08	0	0.08
	펀드재산보관회사 (신탁업자)	0	0.02	0	0.02
	일반사무관리회사	0	0.01	0	0.01
	보수합계	1	0.32	1	0.32
	기타비용주2)	0	0.07	0	0.07
	매매.중개 수수료	0	0.01	0	0.02
	단순매매. 중개수수료	0	0.00	0	0.00
	조사분석업무 등 서비스 수수료	0	0.00	0	0.00
	합계	0	0.01	0	0.02
증권거래세	0	0.01	0	0.02	



## 5. 비용 현황

### 업자별 보수 지급현황

(단위: 백만원, %) ✓

구분	전기 2023.10.31.~2024.01.30.		당기 2024.01.31.~2024.04.30.	
	금액	비율주1)	금액	비율주1)
	자산운용사	1	0.21	1
판매회사	1	0.16	1	0.16
펀드재산보관회사 (신탁업자)	0	0.02	0	0.02
일반사무관리회사	0	0.01	0	0.01
보수합계	2	0.40	2	0.40
기타비용주2)	0	0.07	0	0.07
매매.중개 수수료	0	0.01	0	0.02
조사분석업무 등 서비스 수수료	0	0.00	0	0.00
합계	0	0.01	0	0.02
증권거래세	0	0.01	0	0.02
자산운용사	0	0.21	0	0.21
판매회사	0	0.09	0	0.09
펀드재산보관회사 (신탁업자)	0	0.02	0	0.02
일반사무관리회사	0	0.01	0	0.01
보수합계	0	0.33	0	0.33
기타비용주2)	0	0.07	0	0.07
매매.중개 수수료	0	0.01	0	0.02
조사분석업무 등 서비스 수수료	0	0.00	0	0.00
합계	0	0.01	0	0.02
증권거래세	0	0.01	0	0.02
자산운용사	2	0.21	3	0.21
판매회사	2	0.19	2	0.19
펀드재산보관회사 (신탁업자)	0	0.02	0	0.02
일반사무관리회사	0	0.01	0	0.01
보수합계	5	0.43	5	0.42
기타비용주2)	1	0.07	1	0.07
매매.중개 수수료	0	0.01	0	0.02
조사분석업무 등 서비스 수수료	0	0.00	0	0.00
합계	0	0.01	0	0.02
증권거래세	0	0.01	0	0.02

### 업자별 보수 지급현황

(단위: 백만원, %) ✓

구분	전기 2023.10.31.~2024.01.30.		당기 2024.01.31.~2024.04.30.	
	금액	비율주1)	금액	비율주1)
	자산운용사	0	0.00	0
판매회사	0	0.00	0	0.00
펀드재산보관회사 (신탁업자)	0	0.00	0	0.00
일반사무관리회사	0	0.00	0	0.00
보수합계	0	0.00	0	0.00
기타비용주2)	0	0.07	0	0.07
매매.중개 수수료	0	0.01	0	0.02
조사분석업무 등 서비스 수수료	0	0.00	0	0.00
합계	0	0.01	0	0.02
증권거래세	0	0.01	0	0.02
자산운용사	0	0.21	0	0.21
판매회사	0	0.33	0	0.32
펀드재산보관회사 (신탁업자)	0	0.02	0	0.02
일반사무관리회사	0	0.01	0	0.01
보수합계	1	0.57	0	0.56
기타비용주2)	0	0.07	0	0.07
매매.중개 수수료	0	0.01	0	0.01
조사분석업무 등 서비스 수수료	0	0.00	0	0.00
합계	0	0.01	0	0.01
증권거래세	0	0.01	0	0.01
자산운용사	0	0.21	0	0.21
판매회사	0	0.30	0	0.30
펀드재산보관회사 (신탁업자)	0	0.02	0	0.02
일반사무관리회사	0	0.01	0	0.01
보수합계	0	0.54	1	0.54
기타비용주2)	0	0.08	0	0.07
매매.중개 수수료	0	0.01	0	0.02
조사분석업무 등 서비스 수수료	0	0.00	0	0.00
합계	0	0.01	0	0.02
증권거래세	0	0.01	0	0.02

업자별 보수 지급현황

(단위: 백만원, %) ✓

구분	전기		당기			
	2023.10.31.~2024.01.30.		2024.01.31.~2024.04.30.			
	금액	비율주1)	금액	비율주1)		
신영마라톤 아시아밸류 증권(주식) C5형	자산운용사	6	0.21	6	0.21	
	판매회사	8	0.28	8	0.27	
	펀드재산보관회사 (신탁업자)	1	0.02	1	0.02	
	일반사무관리회사	0	0.01	0	0.01	
	보수합계	15	0.52	15	0.51	
	기타비용주2)	2	0.07	2	0.07	
	매매·중개 수수료	단순매매·중개수수료	0	0.01	0	0.02
		조사분석업무 등 서비스 수수료	0	0.00	0	0.00
		합계	0	0.01	0	0.02
		증권거래세	0	0.01	1	0.02
신영마라톤 아시아밸류 증권(주식) Ce형	자산운용사	4	0.21	4	0.21	
	판매회사	5	0.27	6	0.27	
	펀드재산보관회사 (신탁업자)	0	0.02	0	0.02	
	일반사무관리회사	0	0.01	0	0.01	
	보수합계	10	0.51	11	0.51	
	기타비용주2)	1	0.07	2	0.07	
	매매·중개 수수료	단순매매·중개수수료	0	0.01	0	0.02
		조사분석업무 등 서비스 수수료	0	0.00	0	0.00
		합계	0	0.01	0	0.02
		증권거래세	0	0.01	0	0.02
신영마라톤 아시아밸류 증권(주식) S형	자산운용사	1	0.21	1	0.21	
	판매회사	0	0.09	0	0.09	
	펀드재산보관회사 (신탁업자)	0	0.02	0	0.02	
	일반사무관리회사	0	0.01	0	0.01	
	보수합계	1	0.33	1	0.32	
	기타비용주2)	0	0.07	0	0.07	
	매매·중개 수수료	단순매매·중개수수료	0	0.01	0	0.02
		조사분석업무 등 서비스 수수료	0	0.00	0	0.00
		합계	0	0.01	0	0.02
		증권거래세	0	0.01	0	0.02

주1) 펀드의 순자산총액(기간평균) 대비 비율을 나타냅니다.

주2) 기타비용이란 회계감사비용, 증권 등의 예약 및 결제비용 등 펀드에서 경상적·반복적으로 지출된 비용으로서 매매·중개수수료는 제외한 것입니다.

※ 성과보수내역: 해당사항 없음 / ※ 발행분담금내역: 해당사항 없음

총보수·비용비율

(단위: 연환산, %) ✓

구분	총보수·비용비율주1)		매매·중개수수료비율주2)	합계(A+B)
	전기	당기		
신영마라톤아시아밸류증권 (주식)	전기	0.2889	0.0534	0.3423
	당기	0.2822	0.0645	0.3467
종류(Class)별 현황				
신영마라톤아시아밸류증권 (주식)A형	전기	1.9518	0.0535	2.0053
	당기	1.9516	0.0656	2.0172
신영마라톤아시아밸류증권 (주식)C-P2e형	전기	1.2760	0.0533	1.3293
	당기	1.2759	0.0661	1.3420
신영마라톤아시아밸류증권 (주식)C-P2형	전기	1.6014	0.0530	1.6544
	당기	1.6013	0.0661	1.6674
신영마라톤아시아밸류증권 (주식)C-Pe형	전기	1.3241	0.0536	1.3777
	당기	1.3243	0.0644	1.3887
신영마라톤아시아밸류증권 (주식)C-P형	전기	1.7018	0.0536	1.7554
	당기	1.7016	0.0659	1.7675
신영마라톤아시아밸류증권 (주식)C-w형	전기	0.0000	0.0534	0.0534
	당기	0.0000	0.0659	0.0659
신영마라톤아시아밸류증권 (주식)C3형	전기	2.2495	0.0551	2.3046
	당기	2.2478	0.0504	2.2982
신영마라톤아시아밸류증권 (주식)C4형	전기	2.1485	0.0508	2.1993
	당기	2.1493	0.0640	2.2133
신영마라톤아시아밸류증권 (주식)C5형	전기	2.0519	0.0536	2.1055
	당기	2.0517	0.0626	2.1143
신영마라톤아시아밸류증권 (주식)Ce형	전기	2.0318	0.0536	2.0854
	당기	2.0316	0.0660	2.0976
신영마라톤아시아밸류증권 (주식)S형	전기	1.3015	0.0535	1.3550
	당기	1.3013	0.0635	1.3648

주1) 총보수·비용비율(Total Expense Ratio)이란 운용보수 등 펀드에서 부담하는 '보수'와 '기타비용' 총액을 순자산 연평 잔액(보수·비용 차감전 기준)으로 나눈 비율로서 해당 운용기간 중 투자자가 부담한 총 보수·비용수준을 나타냅니다.

주2) 매매·중개수수료 비율이란 매매·중개수수료를 순자산 연평잔액(보수·비용 차감전 기준)으로 나눈 비율로서 해당 운용기간 중 투자자가 부담한 매매·중개수수료의 수준을 나타냅니다.

※ 모자형의 경우 모펀드에서 발생한 비용을 자펀드가 차지하는 비율대로 안분하여 합산한 수치입니다.

※ 전기: 2023.10.31.~2024.01.30. / 당기: 2024.01.31.~2024.04.30.

## 6. 투자자산 매매내역

### 매매주식 규모 및 회전을 (단위: 백만원, %) ▼

매수		매도		매매회전율(주)	
수량	금액	수량	금액	해당기간	연환산
0	0	251,761	1,290	15.49	62.12

주) 해당 운용기간 중 매도한 주식금액의 총액을 그 해당 운용기간 중 보유한 주식의 평균금액으로 나눈 비율을 나타냅니다.

### 최근 3분기 주식 매매회전율 추이 (단위: %) ▼

신영마라톤아시아밸류증권(주)운용		
2023.07.31. ~ 2023.10.30.	2023.10.31. ~ 2024.01.30.	2024.01.31. ~ 2024.04.30.
2.64	7.96	15.49

## 7. 동일한 집합투자업자 펀드 투자현황

### 투자현황 (단위: 백만원, %) ▼

투자대상 집합투자기구명	투자대상 집합투자기구 현황 발행총수(A)	투자대상 집합투자증권 보유수(B)	보유비율 (=B/A*100(%))
해당 내역 없음			

## 8. 유동성 위험 등 주요 위험현황 및 관리방안

### 가. 유동성 위험 등 운용관련 주요 위험 현황 ▼

#### 운용전략 특성에 따른 잠재 위험요인 등

- 주시가격 변동위험: 이 투자신탁은 신탁재산을 주식에 투자함으로써 주식시장의 가격변동에 따른 가치변동을 초래할 수 있습니다. 따라서 투자대상 주식의 가격이 하락하는 경우 본 투자신탁의 가치도 일정수준 하락하게 됩니다.

- 국가위험: 이 투자신탁은 해외에 투자할 수 있기 때문에 투자대상국가의 시장, 정치 및 경제 상황 등에 따른 위험에 매우 많이 노출이 되어 있습니다. 일부 국가의 경우 외국인 투자 한도, 넓은 매매호가 차이, 거래소의 제한된 개장시간과 거래량 부족 등으로 인해 유동성에 제약이 발생할 수도 있습니다. 또한, 해당국가 정부정책 및 제도의 변화로 인해 예상치 못한 자산가치의 손실이 발생할 수 있으며, 외국인에 대한 투자제한, 조세제도 변화 등의 정책적 변화 및 사회전반적인 투명성 부족으로 인한 공시자료의 신뢰성 등의 위험도 있습니다.

※ 상기의 투자위험이 모든 위험을 포함하지는 않으므로 자세한 사항은 투자설명서를 참고해 주시기 바랍니다.

#### 환매중단 등 위험발생사유 또는 위험발생가능성 판단 사유

이 투자신탁은 기준일 현재 환매중단 등의 위험발생 및 위험발생가능성이 없습니다.

### 나. 주요 위험 관리 방안 ▼

#### 펀드의 위험요인을 통제하기 위해 시행하고 있는 방안 등

##### [컴플라이언스 수행 체계]

이 투자신탁의 컴플라이언스 점검은 다음과 같은 절차로 수행하고 있습니다.

- 사전 점검: 주문 및 매매단계에서 사전컴플라이언스 점검시스템을 통해 운용상 제한사항 등의 준수여부를 점검합니다. 시스템은 법규, 규약, 내규 등 준수하여야 할 사항들을 규제코드화 하고, 규제등급을 지정하여 점검합니다.

- 장중 점검: 주문체결 진행 중 실시간 모니터링을 통해 컴플라이언스 위반사항을 점검합니다. 위반사항 발생시 가능한 당일 즉시해소하는 것을 원칙으로 합니다.

- 최종 점검: 매일 오전 9시 이전에 전일 매매분에 대한 컴플라이언스 준수여부를 최종 확인합니다. 최종 점검결과 위반사항 발생시 부득이한 경우를 제외하고는 당일 즉시 해소하는 것을 원칙으로 합니다.

## 나. 주요 위험 관리 방안

펀드의 위험요인을 통제하기 위해 시행하고 있는 방안 등

### [위험관리 수행 체계]

-펀드 내 시장위험, 신용위험, 유동성위험 점검을 위해 베타, Tracking Error (추적오차), Active Bet, 업종 및 규모별 보유비 중, 보유 종목별 평균거래량 대비 보유비율, 전량매도 최소예상기일 등의 위험지표를 활용하여 펀드 내 리스크 수준을 측정 및 점검하고 있습니다.

-전체 집합투자재산 및 각 개별 투자신탁의 펀드 유형에 따라 주식형, 혼합형, 채권형으로 분류하여 위험허용한도를 설정하고 있으며, 펀드의 위험 수준 및 위험허용한도 위반 여부를 매일 점검하고 있습니다.

### 재간접펀드 등 위험관리조치 내역 및 운용사의 통제권한·수단 등

이 투자신탁은 재간접펀드에 해당하지 않습니다.

### 환매중단, 상환연기 등과 관련된 환매재개, 투자금상환 등의 방안 및 절차 등

이 투자신탁은 환매중단, 상환연기 등의 발생 가능성이 현저히 낮은 투자신탁입니다. 만약, 해당사항 발생시 규약 및 자본시장과 금융투자업에 관한 법률에서 정하여진 절차에 따라 처리합니다.

## 다. 자전거래 현황

### 자전거래규모

최근 3개월	최근 6개월	최근 9개월	최근 12개월
-	-	-	-

최근 1년간 자전거래 발생 시, 자전거래 발생 사유, 관련 펀드간 이해상충등 방지를 위한 실시간 방안, 절차 등

해당 내역 없음

## 라. 주요 비상대응계획

### 주요 비상대응 계획

위기상황 발생 기준에 대한 위험지표를 설정하고 모니터링하고 있습니다. 위기상황 대응 업무처리방침을 통해 위기상황 단계별 대응 프로세스를 마련하고 있으며, 펀드의 주요위험요소 및 유동성을 점검하며 위기대응을 실시합니다.

## 9. 자산운용사의 고유재산 투자 및 회수에 관한 사항

(단위: 백만원, %) ✓

펀드 명칭	분류	투자일	투자금	회수일	회수금	투자잔액	수익률
신영마라톤아시아밸류증권(주식)운용 (신영마라톤아시아밸류증권(주식) Ce형)	추가투자	2015-04-13	4,541	2020-06-30	165	4,376	10.42%
				2020-08-05	392	3,984	20.67%
				2020-08-13	153	3,831	19.91%
				2022-04-01	1,154	2,677	22.13%
				2022-04-04	1,543	1,134	33.74%

※ 투자금, 회수금, 투자잔액은 이익분배금을 포함한 설정액 기준으로 작성하였습니다.

※ 수익률은 작성일 기준 시점의 투자금액(잔고)에 대한 평가수익률로 산정하며 소수점 둘째자리까지 표시하며, 회수된 투자금액에 대한 수익률은 회수완료 시점의 수익률로 표기합니다.

※ 회수예정일은 의무투자종료일을 뜻하며, 집합투자업자의 판단에 따라 의무투자종료일 이후에 해당 고유재산 투자금은 회수될 수 있습니다.

※ 향후 의무투자금 회수 발생 시 자산운용보고서를 통해 안내 예정이며, 자세한 내용은 당사 홈페이지(<http://www.syfund.co.kr>)에서 확인하실 수 있습니다.

## 펀드용어해설



용어	내용
한국금융투자협회 펀드코드	상장주식의 경우 회사명 또는 코드번호 6자리를 활용하여 수익자들이 쉽게 공시사항을 조회, 활용할 수 있는 것처럼 펀드 또한 금융투자협회가 부여하는 5자리의 고유 코드가 존재하며, 펀드명뿐만 아니라 이러한 코드를 이용하여 펀드의 각종 정보에 대한 조회가 가능합니다.
개방형펀드	투자자가 원할 시 언제든지 환매가 가능한 펀드입니다.
폐쇄형펀드	환매가 불가능한 펀드입니다.
추가형펀드	기 설정된 펀드에 추가 설정이 가능한 펀드입니다.
단위형펀드	투자신탁의 모집시기(판매기간)가 한정되어 있고 그 이후에는 가입할 수 없는 펀드입니다.
종류형펀드	통상 멀티클래스 펀드로 불립니다. 멀티클래스 펀드란 하나의 펀드 안에서 투자자 그룹(클래스) 별로 서로 다른 판매보수와 수수료체계를 적용하는 상품을 말합니다. 보수와 수수료의 차이로 클래스별 기준가격은 다르게 산출되지만 각 클래스는 하나의 펀드로 간주돼 통합 운용되므로 자산운용 및 평가방법은 동일합니다.
모자형펀드	운용하는 펀드(모펀드)와 이 펀드에만 투자하는 펀드(자펀드)로 구성된 펀드 형태를 말합니다. 자펀드는 모펀드 외에는 투자할 수 없습니다.
주식형펀드	집합투자재산의 60% 이상을 주식에 투자하는 펀드입니다.
기준가격	펀드의 매입·환매 및 분배시 적용되는 가격으로, 기준가격의 산정은 전일의 펀드순자산총액을 전일의 펀드 잔존 수익증권 수량으로 나누어 1,000을 곱한 가격으로 표시하고, 소수점 셋째자리에서 반올림합니다.
레버리지효과	파생상품을 이용한 고위험의 투자방법으로 적은 투자금액으로 큰 수익을 얻을 기회를 제공하기도 하지만, 주가가 예상과 다른 방향으로 움직이면 큰 손실을 초래하기도 합니다.
신탁보수	펀드의 운용 및 관리와 관련된 비용입니다. 다시 말해 재산을 운용 및 관리해준 대가로 고객이 지불하는 비용입니다. 이는 통상 연율로 표시되며, 신탁보수에는 집합투자업자보수, 판매회사보수, 신탁업자보수, 일반사무관리회사보수 등이 있습니다. 보수율은 상품마다 다르게 책정되는 것이 일반적입니다.
수익증권	펀드(투자신탁)에 투자한 투자자들에게 출자비율에 따라 나눠주는 증권으로서 주식회사의 주권과 유사한 개념입니다.
원천징수	소득금액 또는 수입금액을 지급할 때, 그 지급자가 그 지급 받는 자가 부담할 세액을 미리 국가를 대신하여 징수하는 것을 말합니다. 예를 들어, 근로자가 월급을 받을 때 월급(소득)에서 발생하는 세금을 차감한 금액을 받게 됩니다. 이는 월급을 지급하는 회사가 국가를 대신해서 미리 세금을 징수하고 세금납입일(통상 매달 10일)에 일괄적으로 국가에 납부하기 때문입니다.
판매수수료	투자자가 펀드 매입 시, 판매회사에 일회적으로 지불하는 수수료입니다. 이는 상품에 대한 취득권유 및 설명, 투자 설명서 제공 등에 수반되는 비용을 포함하고 있습니다. 수수료 지불 시점에 따라 선취판매수수료와 후취판매수수료로 구분합니다.
환매	만기가 되기 전에 맡긴 돈을 되찾아 가는 것을 말합니다. 다만 단위형(폐쇄형) 상품의 경우 일정기간까지 중도해약을 금지하는 경우도 있습니다.
환매수수료	계약기간 이전 중도에 펀드를 환매할 시 일정한 벌칙금 형식으로 투자자에게 일회적으로 부과하는 수수료입니다. 이는 펀드운용의 안정성과 펀드환매시 소요되는 여러 비용을 감안하여 책정되며 부과된 수수료는 다시 펀드 재산에 편입되게 됩니다.