

신영마라톤40증권자투자신탁(채권혼합)

▶ 운용기간 : 2024. 5.19. ~ 2024. 8.18.



목 차

1. 펀드의 개요

- ▶ 기본정보
- ▶ 재산현황
- ▶ 펀드의 투자전략

2. 운용경과 및 수익률현황

- ▶ 운용경과
- ▶ 투자환경 및 운용계획
- ▶ 기간(누적) 수익률
- ▶ 손익현황

3. 자산현황

- ▶ 자산구성현황
- ▶ 주식업종별 투자비중
- ▶ 각 자산별 보유종목 내역

4. 투자운용전문인력 현황

- ▶ 투자운용인력(펀드매니저)
- ▶ 투자운용인력 변경내역

5. 비용현황

- ▶ 업자별 보수 지급현황
- ▶ 총보수, 비용 비율

6. 투자자산매매내역

- ▶ 매매주식규모 및 회전을
- ▶ 최근 3분기 주식 매매회전을 추이

7. 동일한[해당] 집합투자업자가 운용하는 집합투자기구에 대한 투자현황

- ▶ 투자현황

8. 펀드 관련 유동성 위험 등 주요 위험현황 및 관리방안

- ▶ 가. 유동성위험 등 운용관련 주요 위험 현황
- ▶ 나. 주요 위험 관리 방안
- ▶ 다. 자전거래 현황
- ▶ 라. 주요 비상대응계획

9. 자산운용사의 고유재산 투자 및 회수에 관한 사항

<공지사항>

<참고-펀드 용어 정리>

안내사항

신영자산운용은 당사 유튜브에서 당사의 투자전략 및 상품과 시장에 대한 뷰를 공유하고 있습니다. 방문하여 확인하시고 고객님의 투자판단에 보탬이 되시길 바랍니다.

QR코드 인식 기능 앱(예 : 카메라, 카카오톡, 네이버 등)을 이용하여 우측의 QR코드를 비추시면 당사 유튜브로 연결됩니다.

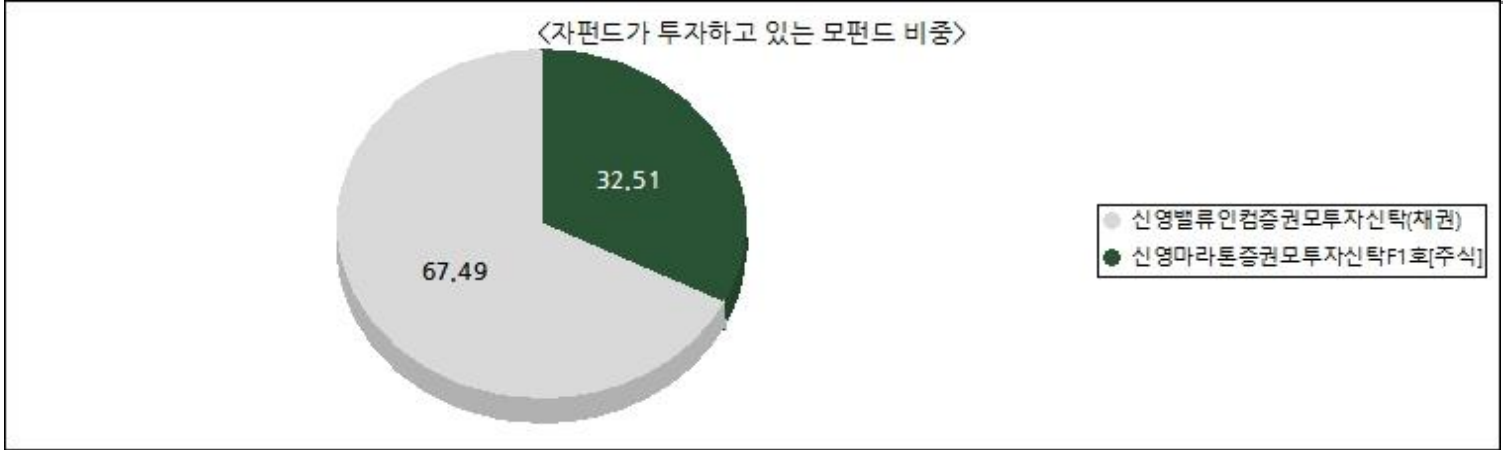


1. 펀드의 개요

▶ 기본정보

펀드 명칭		금융투자협회 펀드코드	투자위험등급	고난도 펀드
신영마라톤40증권자투자신탁(채권혼합), 신영마라톤40증권자투자신탁(채권혼합)A형, 신영마라톤40증권자투자신탁(채권혼합)A형, 신영마라톤40증권자투자신탁(채권혼합)C-P2e형, 신영마라톤40증권자투자신탁(채권혼합)C-P2형, 신영마라톤40증권자투자신탁(채권혼합)C-Pe형, 신영마라톤40증권자투자신탁(채권혼합)C-P형, 신영마라톤40증권자투자신탁(채권혼합)Ce형, 신영마라톤40증권자투자신탁(채권혼합)C형, 신영마라톤40증권자투자신탁(채권혼합)형		AO563, AO566, AO565, BT902, BL797, BG625, AV037, AO570, AO568, DJ483	5등급(낮은위험)	해당하지 않음
펀드의 종류	투자신탁, 증권펀드(혼합채권형), 개방형, 추가형, 종류형, 모자형	최초설정일	2014. 2. 19.	
운용기간	2024. 5. 19. ~ 2024. 8. 18.	존속기간	추가형으로 별도의 존속기간이 없음	
레버리지(차입 등) 한도	-			
자산운용회사	신영자산운용	펀드재산보관회사	우리은행	
판매회사	국민은행, 삼성증권 외 11개사	일반사무관리회사	하나펀드서비스	
적용법률	자본시장과 금융투자업에 관한 법률			
상품의 특징 및 투자전략	이 투자신탁은 저평가된 가치주에 주로 투자하는 신영마라톤증권모투자신탁F1호(주식)에 투자신탁재산의 40% 미만, 신영밸류인컴증권모투자신탁(채권)에 투자신탁재산의 50% 이상을 투자하여 투자수익을 추구하는 채권혼합형 펀드로 모투자신탁의 운용 실적에 따라 이익 또는 손실이 발생합니다. 그러나 상기의 투자목적이 반드시 달성된다는 보장은 없으며, 이 투자신탁과 관련된 어떠한 당사자도 투자원금의 보장 또는 투자목적의 달성을 보장하지 아니합니다.			

▶ 펀드구성



※ 자펀드가 투자 중인 모펀드 비중 및 구조를 보여줍니다.

※ 상기 그래프 및 구조도는 모자형 구조의 펀드에서 현금성 자산등을 제외한 모펀드들의 투자비중을 100%로 가정하여, 각 모펀드에 투자하는 비중의 이해를 돕기 위해 작성하였습니다. 그러므로, 상기의 모펀드 투자비중은 순자산 기준 투자 비중과는 차이가 있을 수 있음을 알려드립니다.

▶ 재산현황

(단위: 백만원, 백만좌, %)

펀드명칭	항목	전기말	당기말	증감률
신영마라톤40증권자(채권혼합)운용	자산 총액(A)	27,242	25,085	-7.92
	부채총액(B)	45	13	-71.92
	순자산총액(C=A-B)	27,197	25,072	-7.81
	발행 수익증권 총 수(D)	23,878	21,863	-8.44
	기준가격 ^{주)} (E=C/Dx1000)	1,139.02	1,146.77	0.68
종류(Class)별 기준가격 현황				
신영마라톤40증권자(채권혼합)Ae형	기준가격	1,136.66	1,142.43	0.51
신영마라톤40증권자(채권혼합)A형	기준가격	1,135.78	1,140.83	0.44
신영마라톤40증권자(채권혼합)C-P2e형	기준가격	1,047.47	1,052.79	0.51
신영마라톤40증권자(채권혼합)C-P2형	기준가격	1,092.96	1,097.81	0.44
신영마라톤40증권자(채권혼합)C-Pe형	기준가격	1,114.98	1,120.22	0.47
신영마라톤40증권자(채권혼합)C-P형	기준가격	1,130.39	1,134.55	0.37
신영마라톤40증권자(채권혼합)Ce형	기준가격	1,135.97	1,141.16	0.46

신영마라톤40증권자(채권혼합)C형	기준가격	1,134.52	1,138.42	0.34
신영마라톤40증권자(채권혼합)형	기준가격	1,023.29	1,029.05	0.56

주) 기준가격이란 투자자가 집합투자증권을 입금(매입), 출금(환매)하는 경우 또는 분배금(상환금포함) 수령 시에 적용되는 가격으로 펀드의 순자산 총액을 발행된 수익증권 총과수로 나눈 가격을 말합니다.

주) 상기 재산현황에서 기준가격의 증감률은 펀드의 수정기준가를 통해 계산된 수치가 표기됩니다.

2. 운용경과 및 수익률현황

▶ 운용경과

신영마라톤40증권자투자신탁(채권혼합)의 최근 3개월 수익률은 0.68%로 비교지수 수익률 0.64% 대비하여 0.04%p 상회하였습니다.(비교지수(벤치마크): KOSPI 36% + KIS국공채지수(1~2년) 54% + Call 10%)

[주식부문]
글로벌 금융시장은 투자심리가 위축되면서 리스크 오프 국면이 나타났습니다. 글로벌 투자 심리악화는 몇 가지 원인들에 기인하였습니다. 첫째로 미국 고용 지표가 일시적 악화를 보이고, ISM 제조업 지수 등 경기 지표들이 하락한 여파로 경기 침체 전망이 높아졌습니다. 둘째로 이스라엘이 하마스 1인자 하니예를 이란에서 사살하자 이스라엘 전쟁이 이스라엘-이란으로까지 확대될 것이라는 우려가 다시 높아졌습니다. 이란 대통령 취임식에 손님 격으로 참석한 하마스의 지도자가 이란 내에서 사살당하자 이란 내에서 이스라엘에게 복수해야 한다라는 민중 시위가 진행 중에 있어 무력 충돌 가능성이 높아졌습니다. 셋째로 일본중앙은행이 금리 인상을 결정하면서 낮은 엔화 가치에 기반한 엔캐리 트레이드 물량이 청산될 것이라는 우려가 발생하였습니다. 하지만 이후, 미국 등 선진시장 위주로 매수세가 유입되면서 시장은 회복하였고, FOMC에서 50bp 빅컷을 결정하면서 본격적인 유동성 상승이 시작되었습니다.

국내 주식시장에서는 밸류업 지수에 대한 기대감이 고조되면서, 하락장 속에서도 밸류업 관련 종목들이 상대적 강세를 보였습니다. 동 펀드는 저평가, 밸류업 통한 주주 확원 확대, 시장 경쟁력 있는 기업들에 대해 긍정적인 관점을 유지하고 이를 강화할 수 있도록 관련 종목들을 비중확대하였습니다.

[채권부문]
6월은 유럽과 캐나다의 금리인하와 국내 당정의 금리 인하 발언으로 금리가 크게 하락하였습니다. 동 펀드는 6월 금리 하락이 기준금리 인하를 충분히 반영하였다고 판단하여 듀레이션을 소폭 줄였습니다. 펀드 성과는 듀레이션 부문에서 소폭 아웃퍼폼하였으나 초장기물 커브효과에서 소폭 언더 퍼폼하였습니다. 7월 국내 채권시장은 강세를 지속하며 금리가 크게 하락하였습니다. 국고 3년 금리는 3%로 기준금리 인하를 두 번 이상 반영한 레벨입니다. 수익률 곡선은 하루짜리 금리가 3.5%로 가장 높고 기간이 길수록 크게 역전되었습니다. 동 펀드는 수익률곡선 역전현상을 이용하여 보유이자수익을 극대화하였습니다. 8월 국내 채권시장은 등락을 반복하며 금리가 소폭 하락하였습니다. 국고 3년 기준 2.8% 밑으로는 쉽게 내려가지 못하는 모습이었습니다. 시장에서는 이미 두 번 이상의 금리 인하를 반영하고 있고, 현재의 기준금리 3.5% 대비 크게 역캐리인 상황으로 쉽게 매수세가 들어오지 않고 있습니다. 동 펀드는 기존의 듀레이션을 소폭 줄인 상태로 포트폴리오를 유지하였습니다. 또한, 만기구간별 저평가 구간을 일부 매수해 주면서 캐리수익을 높여주었습니다.

▶ 투자환경 및 운용 계획

[주식부문]
기 요인들이 시장에 부정적인 영향을 일부 미칠 것이지만 이로 인한 시장의 충격은 점진적으로 감소할 것으로 예상합니다. 몇몇 경기 지표가 예상치를 하회하였지만 종합적인 경기와 매크로를 고려할 때, 하반기 경기 침체 전망은 금융시장에 상당 부분 기반형되어 있다고 판단합니다. 현재 금융시장은 연중 3-4차례의 금리 인하를 예상하고 있어 통화정책 기조 변화로 인한 효과가 반영된다면 하드랜딩 시나리오는 가능성이 적다고 판단합니다. 이스라엘 전쟁은 이번 테러로 인해 양국 간에 갈등이 불가피하게 확대된 점은 맞지만, 지금까지 이란의 스탠스를 볼 때 직접적인 개입을 확신하기는 어렵습니다. 미대선을 앞두고 있다는 점을 고려할 때, 확전으로 인해 미국과의 관계를 악화시키는 것을 지양할 것으로 예상합니다. 마지막으로, 2분기 실적발표에서 애플, AMD, 마이크로소프트, 메타 등 최근 몇 년간 주가 상승을 견인하였던 빅테크 종목들이 양호한 실적과 가이드언스를 발표하였습니다. 최근 AI 투자의 수익성과 투자 지속성에 대한 우려가 높아졌지만, 기업들이 투자를 지속 확대할 것이라 발표하여 IT와 반도체의 긍정적인 업황이 유지될 것으로 예상합니다. 현재의 주가 지수는 지나치게 부정적인 시나리오를 반영하고 있어, 장기적으로 향후 유동성 개선과 우호적인 기업 이익 성장을 반영하여 안정화될 것으로 예상합니다.

국내 증시에서는 밸류업 프로그램과 관련하여 밸류업 지수 선정, ETF 출시를 앞두고 있습니다. 배당소득 분리과세, 기업 세제혜택 등이 꾸준히 논의되고 있어 밸류업 프로그램에 긍정적인 기여가 더해질 것으로 기대합니다. 최근 금융사 위주로 주주가치제고안이 발표되었고, 주식 시장에 긍정적으로 반영되었습니다. 하반기 들어 삼성, LG 등 대기업들도 주주가치제고안을 발표할 것으로 예상되어 밸류업 프로그램의 유의미한 성과를 확인할 것으로 기대합니다. 발표 전후의 주가 등락보다는 장기적인 관점에서 주주가치 확대가 예상되는 기업을 선별하여 장기 수익률을 제고하고자 합니다.

[채권부문]
동 펀드는 한국은행의 경기와 물가 방향에 대한 인식, 국내외 경기지표, 그리고 미국의 긴축기조 등을 지속적으로 모니터링하며 운용 전략의 실행 기회를 찾아 나가고 있습니다. 9월은 계절적으로 자금 시장이 타이트하며, 금리 상승 가능성이 높은 시기입니다. 현재의 금리 레벨은 한은 총재가 언급했듯이, 기준금리 인하를 감안해도 조금 과도하게 하락하였습니다. 동 펀드는 9월 금리 상승 시 저평가된 만기 구간을 찾아 채권을 매수할 계획입니다. 특히, 9월에 발표되는 미국 고용과 물가 지표와 한국 물가 지표를 세밀하게 분석하여 현 금리 수준에 대해 다시 한번 검토하여 포트폴리오를 조절할 계획입니다.

▶ 기간(누적) 수익률

(단위 : %)

구분	최근 3개월	최근 6개월	최근 9개월	최근 1년
신영마라톤40증권자(채권혼합)	0.68	3.14	7.24	7.88
(비교지수 대비 성과)	0.04	0.79	1.37	1.78
종류(Class)별 현황 ^{주2)}				
신영마라톤40증권자(채권혼합)Ae형	0.50	2.79	6.70	7.15
(비교지수 대비 성과)	-0.14	0.44	0.83	1.05
신영마라톤40증권자(채권혼합)A형	0.44	2.66	6.50	6.89

(비교지수 대비 성과)	-0.20	0.31	0.63	0.79
신영마라톤40증권자(채권혼합)C-P2e형	0.50	2.79	6.70	7.15
(비교지수 대비 성과)	-0.14	0.44	0.83	1.05
신영마라톤40증권자(채권혼합)C-P2형	0.44	2.66	6.50	6.89
(비교지수 대비 성과)	-0.20	0.31	0.63	0.79
신영마라톤40증권자(채권혼합)C-Pe형	0.46	2.71	6.58	6.99
(비교지수 대비 성과)	-0.18	0.36	0.71	0.89
신영마라톤40증권자(채권혼합)C-P형	0.36	2.51	6.26	6.57
(비교지수 대비 성과)	-0.28	0.16	0.39	0.47
신영마라톤40증권자(채권혼합)Ce형	0.45	2.69	6.54	6.94
(비교지수 대비 성과)	-0.19	0.34	0.67	0.84
신영마라톤40증권자(채권혼합)C형	0.34	2.46	6.19	6.46
(비교지수 대비 성과)	-0.30	0.11	0.32	0.36
신영마라톤40증권자(채권혼합)I형	0.56	2.90	6.87	7.39
(비교지수 대비 성과)	-0.08	0.55	1.00	1.29
비교지수 ^{주1)}	0.64	2.35	5.87	6.10

주1) 비교지수(벤치마크): KOSPI 36% + KIS국공채지수(1~2년) 54% + Call 10%

주2) 종류형 펀드의 경우, 종류별 집합투자증권에 부과되는 보수·수수료 차이로 운용실적이 달라질 수 있습니다.

※ 위 투자실적은 과거 성과를 나타낼 뿐 미래의 운용성과를 보장하는 것은 아닙니다.

구분	최근 2년	최근 3년	최근 5년
신영마라톤40증권자(채권혼합)	11.52	6.44	22.64
(비교지수 대비 성과)	2.95	6.14	-0.34
종류(Class)별 현황 ^{주2)}			
신영마라톤40증권자(채권혼합)Ae형	10.02	4.29	18.56
(비교지수 대비 성과)	1.45	3.99	-4.42
신영마라톤40증권자(채권혼합)A형	9.48	3.51	17.09
(비교지수 대비 성과)	0.91	3.21	-5.89
신영마라톤40증권자(채권혼합)C-P2e형	10.02	4.29	18.56
(비교지수 대비 성과)	1.45	3.99	-4.42
신영마라톤40증권자(채권혼합)C-P2형	9.47	3.51	17.09
(비교지수 대비 성과)	0.90	3.21	-5.89
신영마라톤40증권자(채권혼합)C-Pe형	9.69	3.82	17.68
(비교지수 대비 성과)	1.12	3.52	-5.30
신영마라톤40증권자(채권혼합)C-P형	8.82	2.59	15.36
(비교지수 대비 성과)	0.25	2.29	-7.62
신영마라톤40증권자(채권혼합)Ce형	9.58	3.67	17.38
(비교지수 대비 성과)	1.01	3.37	-5.60
신영마라톤40증권자(채권혼합)C형	8.61	2.28	14.79
(비교지수 대비 성과)	0.04	1.98	-8.19
신영마라톤40증권자(채권혼합)I형	10.50	4.98	-
(비교지수 대비 성과)	1.93	4.68	-
비교지수 ^{주1)}	8.57	0.30	22.98

주1) 비교지수(벤치마크): KOSPI 36% + KIS국공채지수(1~2년) 54% + Call 10%

주2) 종류형 펀드의 경우, 종류별 집합투자증권에 부과되는 보수·수수료 차이로 운용실적이 달라질 수 있습니다.

※ 위 투자실적은 과거 성과를 나타낼 뿐 미래의 운용성과를 보장하는 것은 아닙니다.

▶ 손익현황

(단위: 백만원)

구분	증권				파생상품		부동산	특별자산		단기대출 및 예금	기타	손익합계
	주식	채권	어음	집합투자	장내	장외		실물자산	기타			
전기	442	161	13	0	0	0	0	0	0	10	3	630
당기	-40	214	13	0	0	0	0	0	0	11	0	197

3. 자산현황

▶ 자산구성현황

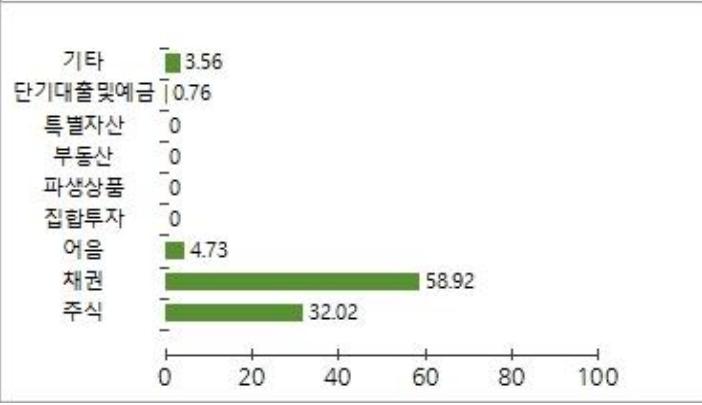
(단위: 백만원, %)

통화별 구분	증권				파생상품		부동산	특별자산		단기대출 및 예금	기타	자산총액
	주식	채권	어음	집합투자	장내	장외		실물자산	기타			
KRW	8,040	12,917	1,264							132	2,732	25,085
(1.00)	(32.05)	(51.49)	(5.04)	(0.00)	(0.00)	(0.00)	(0.00)	(0.00)	(0.00)	(0.53)	(10.89)	(100.00)
합계	8,040	12,917	1,264							132	2,732	25,085

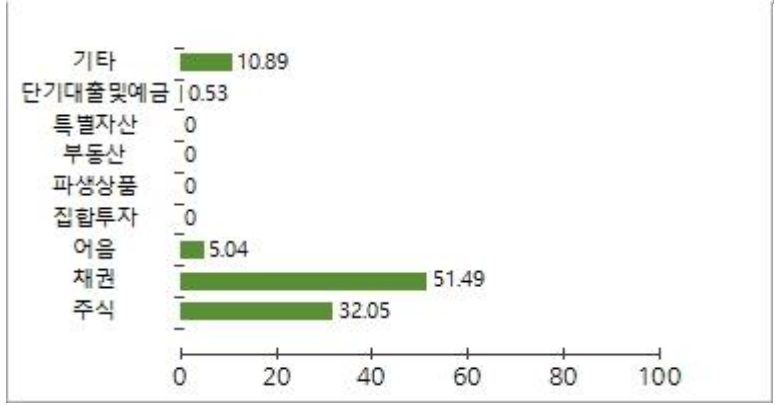
*(): 구성비중

※ 위의 자산구성현황은 투자자가 가입한 펀드의 실제 자산구성내역이 아니며 투자자의 이해를 돕기위해, 모펀드의 자산구성 내역과 해당 자집합투자기구가 각 모 집합투자기구에 차지하고 있는 비율 등을 감안하여 산출한 것입니다.

전기 자산별 구성비중



당기 자산별 구성비중



▶ 주식업종별 투자비중

(단위 : %)

순위	업종명	비중	순위	업종명	비중
1	전기전자	31.76	6	화학	5.02
2	금융업	17.22	7	철강및금속	4.94
3	운수장비	8.44	8	유통업	4.87
4	코스닥	6.06	9	건설업	2.85
5	서비스업	5.65	10	기타	13.18

※ 위 업종구분은 한국거래소의 업종구분을 따릅니다.

▼ 각 자산별 보유종목 내역(모펀드 기준)

▶ 주식

(단위: 주, 백만원, %)

종목명	보유수량	평가금액	비중	발행국가	통화	업종	비고
삼성전자	19,192	1,539	6.14	대한민국	KRW	전기전자	

※ 투자대상 상위 10개 종목 및 평가금액이 자산총액의 5% 또는 발행주식 총수의 1%를 초과하는 종목을 기재합니다.

▶ 채권

(단위: 백만원, %)

종목명	액면가액	평가액	발행국가	통화	발행일	상환일	보증기관	신용등급	비중
경기주택도시공사21-07-41	3,191	3,119	대한민국	KRW	2021. 7.23.	2026. 7.23.		AAA	12.43
인천국제공항공사191	1,915	2,003	대한민국	KRW	2023.10.31.	2026.10.31.		AAA	7.98
한국전력1364	1,596	1,648	대한민국	KRW	2023. 2.20.	2026. 2.20.		AAA	6.57
한국전력1198	1,596	1,617	대한민국	KRW	2022. 5.10.	2025. 5.10.		AAA	6.45
신한은행27-08-이-2-C	1,140	1,159	대한민국	KRW	2023. 8.25.	2025. 8.25.		AAA	4.62
신한은행27-12-이-1-B	1,140	1,149	대한민국	KRW	2023.12.14.	2024.12.14.		AAA	4.58
우리은행27-10-이표02-갑-10	957	974	대한민국	KRW	2023.10.10.	2025.10.10.		AAA	3.88
국고04250-2412(22-15)	912	922	대한민국	KRW	2022.12.10.	2024.12.10.		N/A	3.68

※ 투자대상 상위 10개 종목 및 평가금액이 자산총액의 5%를 초과하는 경우를 기재합니다.

▶ 어음

(단위: 백만원, %)

종목명	액면가액	평가액	발행일	상환일	보증기관	신용등급	비중
CP(NH투자증권1204-1202)	1,276	1,264	2023.12. 4.	2024.12. 2.		A1	5.04

※ 투자대상 상위 10개 종목 및 평가금액이 자산총액의 5%를 초과하는 경우를 기재합니다.

4. 투자운용전문인력 현황

▶ 투자운용인력(펀드매니저)

(단위: 개, 백만원)

성명	직위	출생연도	운용중인 펀드 현황		성과보수가 있는 펀드 및 일임계약 운용규모		협회등록번호
			펀드개수	운용규모	펀드개수	운용규모	
심창훈	책임운용역	1975	42	1,113,531	0	0	2110000545
원주영	책임운용역	1974	30	1,035,806	1	681	2109000987
박하나	부책임운용역	1980	42	1,113,531	0	0	2116001380
이철	부책임운용역	1980	14	608,116	0	0	2115000163
박영훈	부책임운용역	1987	15	283,327	0	0	2116001380

※ 성명이 굵은 글씨로 표시된 것이 책임투자운용인력이며, '책임투자운용인력'이란 투자운용인력 중 투자전략 수립 및 투자 의사결정 등에 있어 주도적이고 핵심적인 역할을 수행하는 자를 말합니다.

※ 펀드의 투자운용인력 변경내역 등은 금융투자협회 전자공시사이트의 수시공시 등을 참고하실 수 있습니다. (인터넷 주소 <http://dis.kofia.or.kr>) 단, 협회 전자공시사이트가 제공하는 정보와 본 자산운용보고서가 제공하는 정보의 작성기준일이 상이 할 수 있습니다.

▶ 운용전문인력 변경내역

구분	기간	운용전문인력
----	----	--------

책임운용역	2017.11.17. ~ 현재	심창훈
책임운용역	2017.11.17. ~ 현재	원주영
부책임운용역	2023.05.23. ~ 현재	박영훈
부책임운용역	2023.12.29. ~ 현재	이철
부책임운용역	2024.06.21. ~ 현재	박하나
책임운용역	2014.06.03. ~ 2024.03.28.	허남권
부책임운용역	2021.04.29. ~ 2023.05.22.	최형승

※ 최근 3년간의 투자운용인력 변경 내역입니다.

5. 비용 현황

▶ 업자별 보수 지급 현황

(단위: 백만원, %)

	구분	전기		당기		
		금액	비율 ^{주1)}	금액	비율 ^{주1)}	
신영마라톤40증권자(채권혼합)	자산운용사	0	0.00	0	0.00	
	판매회사	0	0.00	0	0.00	
	펀드재산보관회사(신탁업자)	0	0.00	0	0.00	
	일반사무관리회사	0	0.00	0	0.00	
	보수합계	0	0.00	0	0.00	
	기타비용 ^{주2)}	0	0.00	0	0.00	
	매매 중개 수수료	단순매매, 중개수수료	2	0.01	3	0.01
		조사분석업무 등 서비스 수수료	1	0.00	1	0.00
		합계	3	0.01	4	0.01
	증권거래세	4	0.02	4	0.02	
신영마라톤40증권자(채권혼합)Ae형	자산운용사	1	0.10	1	0.10	
	판매회사	1	0.06	1	0.06	
	펀드재산보관회사(신탁업자)	0	0.00	0	0.00	
	일반사무관리회사	0	0.00	0	0.00	
	보수합계	2	0.17	2	0.17	
	기타비용 ^{주2)}	0	0.00	0	0.00	
	매매 중개 수수료	단순매매, 중개수수료	0	0.01	0	0.01
		조사분석업무 등 서비스 수수료	0	0.00	0	0.00
		합계	0	0.01	0	0.01
	증권거래세	0	0.02	0	0.02	
신영마라톤40증권자(채권혼합)A형	자산운용사	1	0.10	1	0.10	
	판매회사	1	0.12	1	0.13	
	펀드재산보관회사(신탁업자)	0	0.00	0	0.00	
	일반사무관리회사	0	0.00	0	0.00	
	보수합계	2	0.23	2	0.23	
	기타비용 ^{주2)}	0	0.00	0	0.00	
	매매 중개 수수료	단순매매, 중개수수료	0	0.01	0	0.01
		조사분석업무 등 서비스 수수료	0	0.00	0	0.00
		합계	0	0.01	0	0.01
	증권거래세	0	0.01	0	0.02	
신영마라톤40증권자(채권혼합)C-P2e형	자산운용사	3	0.10	4	0.10	
	판매회사	2	0.06	2	0.06	
	펀드재산보관회사(신탁업자)	0	0.00	0	0.00	
	일반사무관리회사	0	0.00	0	0.00	
	보수합계	4	0.17	7	0.17	
	기타비용 ^{주2)}	0	0.00	0	0.00	
	매매 중개 수수료	단순매매, 중개수수료	0	0.01	0	0.01
		조사분석업무 등 서비스 수수료	0	0.00	0	0.00
		합계	0	0.01	1	0.01
	증권거래세	0	0.02	1	0.02	
신영마라톤40증권자(채권혼합)C-P2형	자산운용사	13	0.10	13	0.10	
	판매회사	16	0.12	16	0.13	
	펀드재산보관회사(신탁업자)	1	0.00	1	0.00	
	일반사무관리회사	0	0.00	0	0.00	
	보수합계	30	0.23	30	0.23	
	기타비용 ^{주2)}	0	0.00	0	0.00	
	매매 중개 수수료	단순매매, 중개수수료	1	0.01	1	0.01
		조사분석업무 등 서비스 수수료	0	0.00	1	0.00
		합계	2	0.01	2	0.01

신영마라톤40증권자(채권혼합)C-Pe형	증권거래세	2	0.02	2	0.02	
	자산운용사	1	0.10	1	0.10	
	판매회사	1	0.10	1	0.10	
	펀드재산보관회사(신탁업자)	0	0.00	0	0.00	
	일반사무관리회사	0	0.00	0	0.00	
	보수합계	1	0.20	1	0.21	
	기타비용 ^{주2)}	0	0.00	0	0.00	
	매매 중개 수수료	단순매매, 중개수수료	0	0.01	0	0.01
		조사분석업무 등 서비스 수수료	0	0.00	0	0.00
		합계	0	0.01	0	0.01
증권거래세		0	0.02	0	0.02	
신영마라톤40증권자(채권혼합)C-P형	자산운용사	2	0.10	2	0.10	
	판매회사	4	0.20	4	0.20	
	펀드재산보관회사(신탁업자)	0	0.00	0	0.00	
	일반사무관리회사	0	0.00	0	0.00	
	보수합계	7	0.30	7	0.31	
	기타비용 ^{주2)}	0	0.00	0	0.00	
	매매 중개 수수료	단순매매, 중개수수료	0	0.01	0	0.01
		조사분석업무 등 서비스 수수료	0	0.00	0	0.00
		합계	0	0.01	0	0.01
		증권거래세	0	0.02	0	0.02
신영마라톤40증권자(채권혼합)Ce형	자산운용사	1	0.10	1	0.10	
	판매회사	1	0.11	1	0.11	
	펀드재산보관회사(신탁업자)	0	0.00	0	0.00	
	일반사무관리회사	0	0.00	0	0.00	
	보수합계	2	0.22	2	0.22	
	기타비용 ^{주2)}	0	0.00	0	0.00	
	매매 중개 수수료	단순매매, 중개수수료	0	0.01	0	0.01
		조사분석업무 등 서비스 수수료	0	0.00	0	0.00
		합계	0	0.01	0	0.01
		증권거래세	0	0.02	0	0.02
신영마라톤40증권자(채권혼합)C형	자산운용사	2	0.10	2	0.10	
	판매회사	5	0.22	5	0.23	
	펀드재산보관회사(신탁업자)	0	0.00	0	0.00	
	일반사무관리회사	0	0.00	0	0.00	
	보수합계	8	0.33	8	0.34	
	기타비용 ^{주2)}	0	0.00	0	0.00	
	매매 중개 수수료	단순매매, 중개수수료	0	0.01	0	0.01
		조사분석업무 등 서비스 수수료	0	0.00	0	0.00
		합계	0	0.01	0	0.01
		증권거래세	0	0.02	0	0.02
신영마라톤40증권자(채권혼합)I형	자산운용사	3	0.10	2	0.10	
	판매회사	0	0.01	0	0.01	
	펀드재산보관회사(신탁업자)	0	0.00	0	0.00	
	일반사무관리회사	0	0.00	0	0.00	
	보수합계	3	0.11	2	0.12	
	기타비용 ^{주2)}	0	0.00	0	0.00	
	매매 중개 수수료	단순매매, 중개수수료	0	0.01	0	0.01
		조사분석업무 등 서비스 수수료	0	0.00	0	0.00
		합계	0	0.01	0	0.02
		증권거래세	0	0.02	0	0.02

주1) 펀드의 순자산총액(기간평균) 대비 비율을 나타냅니다.

주2) 기타비용이란 회계감사비용, 증권 등의 예약 및 결제비용 등 펀드에서 경상적·반복적으로 지출된 비용으로서 매매·중개수수료는 제외한것입니다.

※ 성과보수내역: 해당 없음

※ 발행분담금내역: 해당 없음

※ ESG관련내역: 해당 없음

▶ 총보수, 비용비율

(단위: 연환산, %)

	구분	해당펀드		상위펀드 비용 합산	
		총보수·비용비율 ^{주1)}	중개수수료 비율 ^{주2)}	합성총보수·비용비율	매매·중개수수료 비율
신영마라톤40증권자(채권혼합)	전기	0.0000	0.0000	0.0034	0.0476

신영마라톤40증권자(채권혼합) /	당기	0.0000	0.0000	0.0034	0.0592
종류(Class)별 현황					
신영마라톤40증권자(채권혼합)Ae형	전기	0.6820	0.0000	0.6855	0.0476
	당기	0.6819	0.0000	0.6853	0.0586
신영마라톤40증권자(채권혼합)A형	전기	0.9320	0.0000	0.9354	0.0467
	당기	0.9320	0.0000	0.9354	0.0586
신영마라톤40증권자(채권혼합)C-P2e형	전기	0.6823	0.0000	0.6858	0.0481
	당기	0.6823	0.0000	0.6857	0.059
신영마라톤40증권자(채권혼합)C-P2형	전기	0.9322	0.0000	0.9357	0.0476
	당기	0.9322	0.0000	0.9357	0.0587
신영마라톤40증권자(채권혼합)C-Pe형	전기	0.8320	0.0000	0.8355	0.0477
	당기	0.8320	0.0000	0.8354	0.0588
신영마라톤40증권자(채권혼합)C-P형	전기	1.2321	0.0000	1.2356	0.0477
	당기	1.2320	0.0000	1.2355	0.0587
신영마라톤40증권자(채권혼합)Ce형	전기	0.8820	0.0000	0.8855	0.0476
	당기	0.8818	0.0000	0.8852	0.0588
신영마라톤40증권자(채권혼합)C형	전기	1.3321	0.0000	1.3356	0.0476
	당기	1.3321	0.0000	1.3355	0.0589
신영마라톤40증권자(채권혼합)I형	전기	0.4624	0.0000	0.4658	0.0476
	당기	0.4623	0.0000	0.4658	0.0653

주1) 총보수·비용비율(Total Expense Ratio)이란 운용보수 등 펀드에서 부담하는 '보수'와 '기타비용' 총액을 순자산 연평균액(보수·비용 차감전 기준)으로 나눈 비율로서 해당 운용기간 중 투자자가 부담한 총 보수·비용수준을 나타냅니다.

주2) 매매·중개수수료 비율이란 매매·중개수수료를 순자산 연평균액(보수·비용 차감전 기준)으로 나눈 비율로서 해당 운용기간 중 투자자가 부담한 매매·중개수수료의 수준을 나타냅니다.

6. 투자자산매매내역

▶ 매매주식규모 및 회전을

(단위: 백만원, %)

매수		매도		매매회전율 ^{주)}	
수량	금액	수량	금액	해당기간	연환산
1,074,264	31,277	741,843	47,654	27.90	110.69

주) 해당 운용기간 중 매도한 주식금액의 총액을 그 해당 운용기간 중 보유한 주식의 평균금액으로 나눈 비율을 나타냅니다.

▶ 최근 3분기 주식 매매회전율 추이

(단위: %)

신영마라톤증권모F1[주식]

2023.11.19. ~ 2024. 2.18.	2024. 2.19. ~ 2024. 5.18.	2024. 5.19. ~ 2024. 8.18.
11.04	26.34	27.90

7. 동일한 집합투자업자 펀드 투자현황

▶ 투자현황

(단위: 백만원, %)

투자대상 집합투자기구 현황		투자대상	보유비율
집합투자기구명	발행총수(A)	집합투자증권 보유수(B)	(=B/A*100(%))
해당 내역 없음			

8. 유동성 위험 등 주요 위험현황 및 관리방안

▶ 가. 유동성위험 등 운용관련 주요 위험 현황

운용전략 특성에 따른 잠재 위험요인 등

- **주식가격 변동위험** : 이 투자신탁은 신탁재산의 일부를 주식에 투자함으로써 주식시장의 가격변동에 따른 가치변동을 초래할 수 있습니다. 따라서 투자대상 주식의 가격이 하락하는 경우 본 투자신탁의 가치도 일정수준 하락하게 됩니다.

- **신용위험** : 이 투자신탁은 주식, 채권 등에 있어서 발행회사나 거래상대방의 영업환경, 재무상황 및 신용상태의 악화 등에 따라 발행회사나 거래상대방의 신용등급이 하락하거나, 채무불이행 위험이 커짐으로 인해 급격한 가치변동을 초래할 수 있습니다.

※ 상기의 투자위험이 모든 위험을 포함하지는 않으므로 자세한 사항은 투자설명서를 참고해 주시기 바랍니다.

환매중단 등 위험발생사유 또는 위험발생가능성 판단 사유

이 투자신탁은 기준일 현재 환매중단 등의 위험발생 및 위험발생가능성이 없습니다.

▶ 나. 주요 위험 관리 방안

펀드의 위험요인을 통제하기 위해 시행하고 있는 방안 등

[컴플라이언스 수행 체계]

이 투자신탁의 컴플라이언스 점검은 다음과 같은 절차로 수행하고 있습니다.

- 사전 점검 : 주문 및 매매단계에서 사전컴플라이언스 점검시스템을 통해 운용상 제한사항 등의 준수여부를 점검합니다. 시스템은 법규, 규약, 내규 등 준수하여야 할 사항들을 규제코드화 하고, 규제등급을 지정하여 점검합니다.
- 장중 점검 : 주문체결 진행 중 실시간 모니터링을 통해 컴플라이언스 위반사항을 점검합니다. 위반사항 발생시 가능한 당일 즉시 해소하는 것을 원칙으로 합니다.
- 최종 점검 : 매일 오전 9시 이전에 전일 매매분에 대한 컴플라이언스 준수여부를 최종 확인합니다. 최종 점검결과 위반사항 발생시 부득이한 경우를 제외하고는 당일 즉시 해소하는 것을 원칙으로 합니다.

[위험관리 수행 체계]

- 펀드 내 시장위험, 신용위험, 유동성위험 점검을 위해 베타, 보유 종목별 평균거래량 대비 보유비율, 전량매도 최소예상기일, 채권 자산 듀레이션, 신용등급별 보유비율, 발행주체별 보유비율 등의 위험지표를 활용하여 펀드 내 리스크 수준을 측정 및 점검하고 있습니다.
- 전체 집합투자재산 및 각 개별 투자신탁의 펀드 유형에 따라 주식형, 혼합형, 채권형으로 분류하여 위험허용한도를 설정하고 있으며, 펀드의 위험 수준 및 위험허용한도 위반 여부를 매일 점검하고 있습니다.

재간접펀드 등 위험관리조치 내역 및 운용사의 통제권한·수단 등

이 투자신탁은 재간접펀드에 해당하지 않습니다.

환매중단, 상환연기 등과 관련된 환매재개, 투자금상환 등의 방안 및 절차 등

이 투자신탁은 환매중단, 상환연기 등의 발생 가능성이 현저히 낮은 투자신탁입니다. 만약, 해당사항 발생시 규약 및 자본시장과 금융투자업에 관한 법률에서 정하여진 절차에 따라 처리합니다.

▶ 다. 자전거래 현황

자전거래규모

최근 3개월	최근 6개월	최근 9개월	최근 12개월
-	-	-	-

최근 1년간 자전거래 발생 시, 자전거래 발생 사유, 관련 펀드간 이해상충등 방지를 위한 실시간 방안, 절차 등

해당 내역 없음

▶ 라. 주요 비상대응계획

주요 비상대응 계획

위기상황 발생 기준에 대한 위험지표를 설정하고 모니터링하고 있습니다. 위기상황 대응 업무처리방침을 통해 위기상황 단계별 대응 프로세스를 마련하고 있으며, 펀드의 주요위험요소 및 유동성을 점검하며 위기대응을 실시합니다.

9. 자산운용사의 고유재산 투자 및 회수에 관한 사항

(단위:백만원, %)							
펀드명칭	분류	투자일	투자금	회수일	회수금	투자잔액	수익률
신영밸류인컴증권모[채권] (신영밸류중소형주30증권(채권혼합)C형)	의무 투자	2017-10-30	200	-	-	200	12.01%
신영마라톤증권모F1[주식] (신영마라톤40증권자(채권혼합)C형)	추가 투자	2015-07-30	2,555	2023-06-28	2,555	2,500	10.66%
신영마라톤증권모F1[주식] (신영마라톤40증권자(채권혼합)I형)	추가 투자	2021-06-07	2,500	2024-07-26	1,935	565	3.45%
신영마라톤증권모F1[주식] (신영마라톤지주회사자(주식)C-I형)	추가 투자	2023-06-26	1,500	-	-	1,500	15.32%
	추가 투자	2023-06-27	997	-	-	997	15.03%

※ 투자금, 회수금, 투자잔액은 이익분배금을 포함한 설정액 기준으로 작성하였습니다

※ 수익률은 작성일 기준 시점의 투자금액(잔고)에 대한 평가수익률로 산정하며 소수점 둘째자리까지 표시하며, 회수된 투자금액에 대한 수익률은 회수 완료 시점의 수익률로 표기합니다.

※ 회수예정일은 의무투자종료일을 뜻하며, 집합투자업자의 판단에 따라 의무투자종료일 이후에 해당 고유재산 투자금은 회수될 수 있습니다.

※ 향후 의무투자금 회수 발생 시 자산운용보고서를 통해 안내 예정이며, 자세한 내용은 당사 홈페이지(<http://www.syfund.co.kr>)에서 확인하실 수 있습니다.

공지사항

1. 고객님의 가입하신 펀드는 '자본시장과 금융투자업에 관한 법률(현행 법률)'의 적용을 받습니다.
2. 이 보고서는 자본시장법에 의해 신영마라톤40증권자(채권혼합))의 자산운용회사인 신영자산운용이 작성하여 펀드재산보관회사(신탁업자)인 우리은행의 확인을 받아 한국예탁결제원을 통해 투자자에게 제공됩니다. 다만 일괄 예탁된 펀드의 펀드재산보관회사(신탁업자) 확인기간은 일괄 예탁된 날 이후 기간에 한합니다.
각종 보고서 확인 :
- 신영자산운용 홈페이지(<http://www.syfund.co.kr>) → 펀드정보 → 펀드명 검색 → 자산운용보고서
- 금융투자협회 전자공시 서비스 (<http://dis.kofia.or.kr>) → 펀드공시 → 보고서 선택 → 자산운용보고서 선택 → 펀드명 검색 → 조회
3. 이 자산운용보고서는 펀드 전체에 대해 다루고 있습니다. 투자자의 계좌별 수익률 정보 확인 및 고객정보 변경 처리는 펀드를가입하신 판매회사의 지점을 통해 문의해주시기 바랍니다.
4. 자본시장과 금융투자업에 관한 법률 시행령 제92조(자산운용보고서) 에서 정한 바에 따라 이메일로 자산운용 보고서를 받아보실 수 있습니다. 자산운용보고서는 3개월마다 정기적으로 고객님의게 발송해드리고 있으며, 이메일 수령 신청을 통해 더욱 편리하게자산운용 보고서를 열람하실 수 있습니다. 이메일 전환 신청은 가입하신 판매회사에서 변경하실 수 있습니다.

참 고 | 펀드 용어 정리

용 어	내 용
한국금융투자협회 펀드코드	상장주식의 경우 회사명 또는 코드번호 6자리를 활용하여 수익자들이 쉽게 공시사항을 조회, 활용할 수 있는 것처럼 펀드 또한 금융투자협회가 부여하는 5자리의 고유코드가 존재하며, 펀드명 뿐만 아니라 이러한 코드를 이용하여 펀드의 각종 정보에 대한 조회가 가능합니다.
개방형펀드	투자자가 원할시 언제든지 환매가 가능한 펀드입니다.
폐쇄형 펀드	환매가 불가능한 펀드입니다.
추가형 펀드	기 설정된 펀드에 추가 설정이 가능한 펀드입니다.
단위형펀드	투자신탁의 모집시기(판매기간)가 한정되어 있고 그 이후에는 가입할 수 없는 펀드입니다.
종류형펀드	통상 멀티클래스 펀드로 불립니다. 멀티클래스 펀드란 하나의 펀드 안에서 투자자 그룹(클래스) 별로 서로 다른 판매보수와 수수료체계를 적용하는 상품을 말합니다. 보수와 수수료의 차이로 클래스별 기준가격은 다르게 산출되지만 각 클래스는 하나의 펀드로 간주돼 통합 운용되므로 자산운용 및 평가방법은 동일합니다.
모자형펀드	운용하는 펀드(모펀드)와 이 펀드에만 투자하는 펀드(자펀드)로 구성된 펀드 형태를 말합니다. 자펀드는 모펀드외에는 투자할 수 없습니다.
주식형펀드	집합투자재산의 60% 이상을 주식에 투자하는 펀드입니다.
기준가격	펀드의 매입·환매 및 분배시 적용되는 가격으로, 기준가격의 산정은 전일의 펀드순자산총액을 전일의 펀드 자 존 수익증권 수량으로 나누어 1,000을 곱한 가격으로 표시하고, 소수점 셋째자리에서 반올림합니다.
레버리지효과	파생상품을 이용한 고위험의 투자방법으로 적은 투자금액으로 큰 수익을 얻을 기회를 제공하기도 하지만, 주가가 예상과 다른 방향으로 움직이면 큰 손실을 초래하기도 합니다.
신탁보수	펀드의 운용 및 관리와 관련된 비용입니다. 다시 말해 재산을 운용 및 관리해준 대가로 고객이 지불하는 비용입니다. 이는 통상 연율로 표시되며, 신탁보수에는 집합투자업자보수, 판매회사보수, 신탁업자보수, 일반사무 관리회사보수 등이 있습니다. 보수율은 상품마다 다르게 책정되는 것이 일반적입니다.
수익증권	펀드(투자신탁)에 투자한 투자자들에게 출자비율에 따라 나눠주는 증권으로서 주식회사의 주권과 유사한 개념입니다.
원천징수	소득금액 또는 수입금액을 지급할 때, 그 지급자가 그 지급 받는자가 부담할 세액을 미리 국가를 대신하여 징수하는 것을 말합니다. 예를 들어, 근로자가 월급을 받을때 월급(소득)에서 발생하는 세금을 차감한 금액을 받게 됩니다. 이는 월급을 지급하는 회사가 국가를 대신해서 미리 세금을 징수하고 세금납입일(통상 매달 10일)에 일괄적으로 국가에 납부하기 때문입니다.
판매수수료	투자자가 펀드 매입 시, 판매회사에 일회적으로 지불하는 수수료입니다. 이는 상품에 대한 취득권유 및 설명, 투자설명서 제공 등에 수반되는 비용을 포함하고 있습니다. 수수료 지불 시점에 따라 선취판매수수료와 후취 판매수수료로 구분합니다.
환매	만기가 되기 전에 맡긴 돈을 되찾아 가는 것을 말합니다. 다만 단위형(폐쇄형) 상품의 경우 일정기간까지 중도 해약을 금지하는 경우도 있습니다.
환매수수료	계약기간 이전 중도에 펀드를 환매할 시 일정한 벌칙금 형식으로 투자자에게 일회적으로 부과하는 수수료입니다. 이는 펀드운용의 안정성과 펀드환매시 소요되는 여러비용을 감안하여 책정되며 부과된 수수료는 다시 펀드 재산에 편입되게 됩니다.