

자산운용보고서는 자본시장과금융투자업에관한법률(이하 '자본시장법')에 의거 자산운용회사가 작성하며, 투자자가 가입한 상품의 특정기간(3개월) 동안의 자산운용에 대한 결과를 요약하여 제공하는 보고서입니다.

한 눈에 보는 펀드 현황 (2024.10.23. 기준)

신영퇴직연금배당40증권자투자신탁(채권혼합)은 배당수익률이 높은 고배당주에 투자하는 모투자신탁에 투자신탁재산의 40% 미만을 투자하고, 안정적인 채권 및 유동성 자산에 투자하는 모투자신탁에 투자신탁재산의 50% 이상을 투자하여, 은퇴후 목돈 마련을 목표로 장기적으로 자산가치의 증식을 추구하는 채권혼합형 펀드입니다.

3개월 운용경과

- ✓ 국내증시는 일본 금리인상과 엔캐리 트레이드 청산 우려로 인한 상승폭 반납
- ✓ 업종별 제약, 바이오, 철강, 통신, 유틸리티 등의 업종 강세. 운수장비, 화학 등 업종 부진
- ✓ (채권) 금리 상승 시점을 이용하여 비중 축소되었던 듀레이션 중립 수준 조정

투자환경 및 운용계획

- ✓ 증시는 연준 금리인하가 시작되며 기대감과 우려 공존
- ✓ 저평가 해소와 기업가치 제고, 이익 및 주주환원 개선 기대되는 업종 지속적 기대
- ✓ (채권) 변동성 확대 국면 이용하여 듀레이션 및 크레딧 비중 확대 모색 계획

펀드 수익률 현황

최근 3개월	최근 1년	최근 3년	최근 5년
-2.14%	+9.62%	+4.12%	+16.21%
비교지수대비: -0.75%p	비교지수대비: -0.72%p	비교지수대비: +4.02%p	비교지수대비: +0.62%p

투자대상 업종 상위 5 (%)	투자대상 종목 상위 5 (%)
전기전자 20.15	국고03875-4309(23-9) 12.89
금융업 15.87	국고03500-3406(24-5) 6.81
화학 9.32	국고02000-3106(21-5) 5.41
운수장비 8.53	한국전력1344 3.93
유통업 8.40	삼성전자 3.08

신영퇴직연금배당40증권 자투자신탁(채권혼합) 자산운용보고서

운용기간: 2024.07.24. ~ 2024.10.23.



CONTENTS

신영자산운용이 투자자에게 드리는 자산운용보고서



자산운용보고서 공지사항

- 동펀드는 모자형 구조의 펀드로서 이 자산운용보고서에서 자산구성현황, 보유종목, 보수 및 비용 등의 정보는 고객님의 가입한 신영퇴직연금배당40증권투자신탁(채권혼합)이 투자하고 있는 비율에 따라 안분한 결과를 보여주고 있습니다.
 - 고객님이 가입하신 펀드는 '자본시장과 금융투자업에 관한 법률(현행 법률)'의 적용을 받습니다.
 - 이 보고서는 자본시장법에 의해 신영퇴직연금배당40증권투자신탁(채권혼합)의 자산운용회사인 신영자산운용이 작성하여 펀드재산보관회사(신탁업자)인 국민은행의 확인을 받아 한국예탁결제원을 통해 투자자에게 제공됩니다. 다만 일괄 예탁된 펀드의 펀드재산보관회사(신탁업자) 확인기간은 일괄 예탁된 날 이후 기간에 한합니다.
- 각종 보고서 확인 :**
- 신영자산운용 홈페이지(<http://www.syfund.co.kr>) → 펀드정보 → 펀드명 검색 → 자산운용보고서
 - 금융투자협회 전자공시 서비스 (<http://dis.kofia.or.kr>) → 펀드공시 → 보고서 선택 → 자산운용보고서 선택 → 펀드명 검색 → 조회
- 이 자산운용보고서는 펀드 전체에 대해 다루고 있습니다. 투자자의 계좌별 수익률 정보 확인 및 고객정보 변경 처리는 펀드를 가입하신 판매회사의 지점을 통해 문의해주시기 바랍니다.
 - 자본시장과 금융투자업에 관한 법률 시행령 제92조(자산운용보고서) 에서 정한 바에 따라 이메일로 자산운용 보고서를 받아보실 수 있습니다. 자산운용보고서는 3개월마다 정기적으로 고객님의 발송해드리고 있으며, 이메일 수령 신청을 통해 더욱 편리하게 자산운용 보고서를 열람하실 수 있습니다. 이메일 전환 신청은 가입하신 판매회사에서 변경하실 수 있습니다.

한눈에 보는 펀드 현황

- 운용경과
- 투자환경 및 운용계획

1. 펀드의 개요

- 기본 정보
- 재산 현황
- 펀드의 투자전략

2. 수익률 현황

- 기간(누적) 수익률
- 손익현황

3. 자산 현황

- 자산구성 현황
- 주식업종별 투자비중
- 각 자산별 보유종목 내역

4. 투자운용인력 현황

- 투자운용인력(펀드매니저)
- 투자운용인력 변경내역

5. 비용 현황

- 업자별 보수 지급현황
- 총보수·비용 비율

6. 투자자산 매매내역

- 매매주식 규모 및 회전율
- 최근 3분기 주식 매매회전율 추이

7. 동일한[해당] 집합투자업자가 운영하는 집합투자기구에 대한 투자현황

- 투자현황

8. 유동성 위험 등 주요 위험현황 및 관리방안

- 가. 유동성 위험 등 운용관련 주요 위험 현황
- 나. 주요 위험 관리 방안
- 다. 자전거래 현황
- 라. 주요 비상대응계획

9. 자산운용사의 고유재산 투자 및 회수에 관한 사항

< 참고 - 펀드 용어 정리 >

운용 경과

신영퇴직연금배당40증권투자자신탁(채권혼합)의 최근 3개월 수익률은 -2.14%로 비교지수 수익률 -1.39% 대비해서 -0.75%p 하회하였습니다. (비교지수(벤치마크): KOSPI 36% + KIS종합채권지수 54% + Call 10%)

[주식 부문]

국내 주식시장은 반도체의 양호한 실적과 미국의 금리인하 기대 확산에 따라 상승세를 유지 하였으나, AI 버블에 대한 우려 및 차익실현, 미국 대선의 불확실성 증가 등으로 하락세가 시작되었으며, 미국의 실업률이 급증하며 경기침체에 대한 우려, 일본 금리인상과 엔캐리 트레이드 청산 우려 등이 겹치며 상승폭을 반납하였습니다. 특히 외국인의 강한 반도체 매도세가 유례없이 이어졌으며, FOMC 이후 빅테크의 반등에도 소외되는 모습이었습니다. 업종별로는 반도체의 빈자리를 대체한 제약/바이오 업종의 강세가 두드러졌으며, 고려아연의 경영권 분쟁 영향으로 철강업종의 반등이 나타났습니다. 또한 양호한 실적과 주주환원 확대를 보인 증권업종 이외에도 통신, 유틸리티 등의 업종이 양호한 성과를 보였습니다. 반면 경기부진에 대한 우려로 운수장비, 화학 등의 부진이 이어졌으며, 반도체 업종의 조정도 크게 나타나며 약세를 보였습니다.

펀드는 시장대비 부진한 성과를 기록하였습니다. 비중을 높게 유지해 온 금융업종과 지주회사, 주주환원정책을 강화한 현대차 우선주의 반등은 긍정적이었으나, AI 버블 우려에 따른 반도체 및 IT 개별종목의 하락세, 강한 반등을 보인 제약/바이오 업종의 부재가 성과에 부정적인 요인으로 작용하였습니다. 펀드는 시장이 흔들릴수록 매력이 높아지고 있는 우량배당주에 대한 비중을 지속 높게 유지하면서, 단기 낙폭과대 종목 중 옥석가리기를 통해 중장기 회복 가능성과 실적 안정성이 높은 종목으로 교체매매를 진행할 생각입니다.

[채권 부문]

8월은 등락을 반복하며 금리가 소폭 하락하였습니다. 국고 3년 기준 2.8% 밑으로는 쉽게 내려가지 못하는 모습이었습니다. 시장에서는 이미 두 번 이상의 금리 인하를 반영하고 있고, 현재의 기준금리 3.5% 대비 크게 역캐리인 상황으로 쉽게 매수세가 들어오지 않고 있습니다. 당사는 기존의 듀레이션을 소폭 줄인 상태로 포트폴리오를 유지하였습니다. 또한, 만기 구간별 저평가 구간을 일부 매수해 주면서 캐리수익을 높여주었습니다. 9월은 미국의 50bp 기준금리 인하 영향으로 국내 시장금리도 소폭 하락하였습니다. 당사는 미국이 코로나 이후 처음으로 기준금리 인하를 시작하면서, 10월 한국은행도 금리 인하를 시작할 것으로 전망하여 인하 효과가 가장 큰 1년 이내 채권을 매수하였습니다. 3년 이상의 채권들은 이미 2번 이상의 기준금리 인하가 선반영되었다고 판단하여 듀레이션은 전달 수준을 유지하였습니다. 펀드는 한국은행의 10월 기준금리 인하로 단기금리 커브 정상화와 급등하는 미국 시장 금리에 동조화되며 올라가는 국내 금리 상승 시점을 이용하여 기존 언더웨이티되었던 듀레이션을 중립 수준으로 조정해 주었습니다.

투자환경 및 운용 계획

[주식 부문]

연준의 금리인하가 시작되면서 시장에는 기대감과 우려가 공존하고 있습니다. 미국은 우려했던 고용이 예상보다 양호하면서 경기에 대한 불안감을 다소 누그러트렸으며, 금리인하의 방향성에 대한 우려도 감소하면서 회복세를 보이는 모습입니다. 그러나 국내 증시는 가장 높은 비중을 차지하는 반도체의 부진과 함께 전반적인 기업 실적 전망치 하향 조정, 증시 주변을 둘러싼 매크로 환경의 불안요소 등으로 상승이 제한되고 있습니다. 당분간 모멘텀은 부족하지만, 3분기 실적시즌을 지나면서 부진한 실적이 확인되고, 미국 대선 등의 불확실성이 해소되면 FOMC의 통화정책 효과 및 내년에 대한 기대로 시장의 관심이 돌아서며 재차 반등을 모색할 수 있을 것으로 판단하고 있습니다. 단기적으로 밸류업에 대한 기대감이 실망감으로 바뀌었으나, 우리나라의 디스카운트 해소를 위한 발걸음은 이제 시작이라고 판단됩니다. 따라서 향후 저평가 해소와 기업가치 제고, 이익 및 주주환원 개선이 기대되는 업종과 종목에는 지속적인 기대를 이어가는 것이 적절하다고 생각합니다. 펀드는 여전히 기업의 안정적인 펀더멘털과 매력적인 밸류에이션을 바탕으로 기업 선별 및 집중을 이어갈 것입니다. 단기적인 관점보다 조금 더 좋은 중장기 성과를 달성하기 위해 노력하겠습니다.

[채권 부문]

동 펀드는 한국은행의 경기와 물가 방향에 대한 인식, 국내외 경기지표, 그리고 미국의 긴축 기조 등을 지속해서 모니터링하며 운용 전략의 실행 기회를 찾아 나가고 있습니다. 11월은 월초 미국의 허리케인 밀턴과 보잉의 파업 등으로 비농업 고용 지표가 둔화할 가능성이 있습니다. 또한, 5일 미국 대선으로 시장 변동성이 확대될 가능성이 높을 것으로 예상합니다. 펀드는 변동성 확대 국면을 이용하여 듀레이션 확대 및 크레딧비중 확대를 모색할 계획입니다.

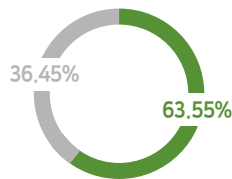
1. 펀드의 개요

기본 정보

펀드 명칭	금융투자협회 펀드코드	투자위험등급	고난도펀드
신영퇴직연금배당40증권투자신탁(채권혼합)	54209		
신영퇴직연금배당40증권투자신탁(채권혼합)C-E형	BT898	4등급	해당하지
신영퇴직연금배당40증권투자신탁(채권혼합)C형	A8997	(보통위험)	없음
신영퇴직연금배당40증권투자신탁(채권혼합)F형	A8998		
펀드의 종류	투자신탁, 증권펀드(혼합채권형), 개방형, 추가형, 종류형, 모자형	최초설정일	2006.01.24.
운용기간	2024.07.24. ~ 2024.10.23.	존속기간	추가형으로 별도의 존속기간이 없음
레버리지 (차입 등) 한도	-		
자산운용회사	신영자산운용	펀드재산보관회사	국민은행
판매회사	국민은행, 하나은행 외 27개사	일반사무관리회사	하나펀드서비스
적용법률	자본시장과 금융투자업에 관한 법률		
상품의 특징 및 투자전략	<p>이 투자신탁은 배당수익률이 높은 고배당주에 주로 투자하는 신영퇴직연금배당주식증권모투자신탁(주식)에 투자신탁재산의 40% 미만을, 안정적인 채권 및 유동성 자산에 주로 투자하는 신영퇴직연금채권증권모투자신탁(채권)에 투자신탁재산의 50% 이상을 투자하여 은퇴후 목돈 마련을 목표로 장기적으로 자산가치의 증식을 추구하는 채권혼합형 펀드로 모두 자산신탁의 운용 실적에 따라 이익 또는 손실이 발생합니다. 그러나 상기의 투자목적이 반드시 달성된다는 보장은 없으며, 이 투자신탁과 관련된 어떠한 당사자도 투자원금의 보장 또는 투자목적의 달성을 보장하지 아니합니다.</p>		

펀드구성

자펀드가 투자하고 있는 모펀드 비중



- 신영퇴직연금배당주식증권모투자신탁(주식)
- 신영퇴직연금채권증권모투자신탁(채권)

※ 자펀드가 투자 중인 모펀드 비중 및 구조를 보여줍니다.

※ 상기 그래프 및 구조도는 모자형 구조의 펀드에서 현금성 자산 등을 제외한 모펀드들의 투자비중을 100%로 가정하여, 각 모펀드에 투자하는 비중의 이해를 돕기 위해 작성하였습니다. 그러므로, 상기의 모펀드 투자 비중은 순자산 기준 투자 비중과는 차이가 있을 수 있음을 알려드립니다.

재산 현황

(단위 : 백만원, 백만좌, %) ✓

펀드 명칭	항목	전기말 (2024.07.23.)	당기말 (2024.10.23.)	증감률
신영퇴직연금배당40 증권자(채권혼합)운용	자산 총액 (A)	390,899	377,844	-3.34
	부채 총액 (B)	251	538	114.10
	순자산총액 (C=A-B)	390,647	377,306	-3.42
	발행 수익증권 총 수 (D)	345,415	340,935	-1.30
	기준가격 ^{주)} (E=C/D×1000)	1,130.95	1,106.68	-2.15
종류(Class)별 현황				
신영퇴직연금배당40 증권자(채권혼합)C-E형	기준가격	1,076.67	1,052.13	-2.28
신영퇴직연금배당40 증권자(채권혼합)C형	기준가격	1,125.99	1,099.59	-2.34
신영퇴직연금배당40 증권자(채권혼합)F형	기준가격	1,129.11	1,104.05	-2.22

주) 기준가격이란 투자자가 집합투자증권을 입금(매입), 출금(환매)하는 경우 또는 분배금(상환금포함) 수령 시에 적용되는 가격으로 펀드의 순자산총액을 발행된 수익증권 총좌수로 나눈 가격을 말합니다.

주) 상기 재산현황에서 기준가격의 증감률은 펀드의 수정기준가를 통해 계산된 수치가 표기됩니다.

2. 수익률 현황

기간(누적) 수익률

(단위 : %) ✓

구분	최근 3개월	최근 6개월	최근 9개월	최근 1년	최근 2년	최근 3년	최근 5년
신영퇴직연금배당40 증권자(채권혼합)	-2.14	2.01	3.47	9.62	18.62	4.12	16.21
(비교지수 대비 성과)	-0.75	-0.51	-1.35	-0.72	1.64	4.02	0.62

3. 자산 현황

기간(누적) 수익률 (단위: %) ▾

구분	최근 3개월	최근 6개월	최근 9개월	최근 1년	최근 2년	최근 3년	최근 5년
	종류(Class)별 현황 ^{주2)}						
신영퇴직연금배당40 증권자(채권혼합)C-E형 (비교지수 대비 성과)	-2.27	1.74	3.05	9.04	17.37	2.45	13.15
신영퇴직연금배당40 증권자(채권혼합)C형 (비교지수 대비 성과)	-0.88	-0.78	-1.77	-1.30	0.39	2.35	-2.44
신영퇴직연금배당40 증권자(채권혼합)F형 (비교지수 대비 성과)	-2.34	1.60	2.85	8.75	16.74	1.63	11.65
신영퇴직연금배당40 증권자(채권혼합)F형 (비교지수 대비 성과)	-0.95	-0.92	-1.97	-1.59	-0.24	1.53	-3.94
신영퇴직연금배당40 증권자(채권혼합)F형 (비교지수 대비 성과)	-2.21	1.86	3.24	9.30	17.92	3.19	14.50
신영퇴직연금배당40 증권자(채권혼합)F형 (비교지수 대비 성과)	-0.82	-0.66	-1.58	-1.04	0.94	3.09	-1.09
비교지수 ^{주1)}	-1.39	2.52	4.82	10.34	16.98	0.10	15.59

주1) 비교지수(벤치마크): KOSPI 36% + KIS종합채권지수 54% + Call 10%
 주2) 종류형 펀드의 경우, 종류별 집합투자증권에 부과되는 보수·수수료 차이로 운용실적이 달라질 수 있습니다.
 ※ 위 투자실적은 과거 성과를 나타낼 뿐 미래의 운용성과를 보장하는 것은 아닙니다.

손익 현황 (단위: 백만원) ▾

구분	증권		파생상품		부동산	특별자산		단기대출 및 예금	기타	손익합계
	주식	채권	어음	집합투자 장내 장외		실물자산	기타			
전기	9,321	7,193	221	-154	0	0	0	-366	0	16,215
당기	-10,626	2,661	182	-226	0	0	0	-329	-12	-8,351

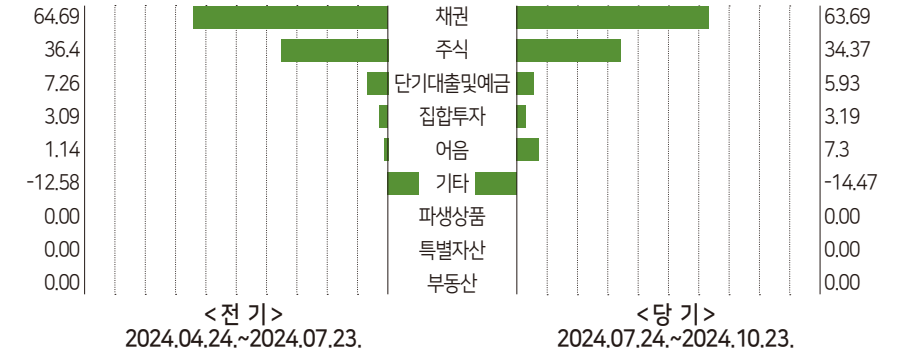
※ 전기: 2024.04.24.~2024.07.23. / 당기: 2024.07.24.~2024.10.23.

자산구성 현황 (단위: 백만원, %) ▾

통화별 구분	증권		파생상품		부동산	특별자산		단기대출 및 예금	기타	자산총액
	주식	채권	어음	집합투자 장내 장외		실물자산	기타			
KRW	129,851	240,641	27,564	12,068	0	0	0	22,400	-54,680	377,844
(1.00)	(34.37)	(63.69)	(7.30)	(3.19)	(0.00)	(0.00)	(0.00)	(5.93)	(-14.47)	(100.00)
합계	129,851	240,641	27,564	12,068	0	0	0	22,400	-54,680	377,844

* (): 구성 비중
 ※ 위의 자산구성현황은 투자자가 가입한 펀드의 실제 자산구성내역이 아니며 투자자의 이해를 돕기위해, 모펀드의 자
 산구성 내역과 해당 자집합투자기구가 각 모집합투자기구에 차지하고 있는 비율 등을 감안하여 산출한 것입니다.

자산별 구성비중 ▾



※ 위의 결과는 해당 펀드의 실제 자산보유 내역을 투자자에게 보여주기 위해, 모펀드의 자산구성 내역을 해당 펀드가
 각 모펀드에서 차지하고 있는 비율을 가중치로 적용하여 안분한 결과입니다. 실제 수익증권 기준으로 작성한 결과와
 비교하여 상이한 결과가 발생할 수 있습니다.

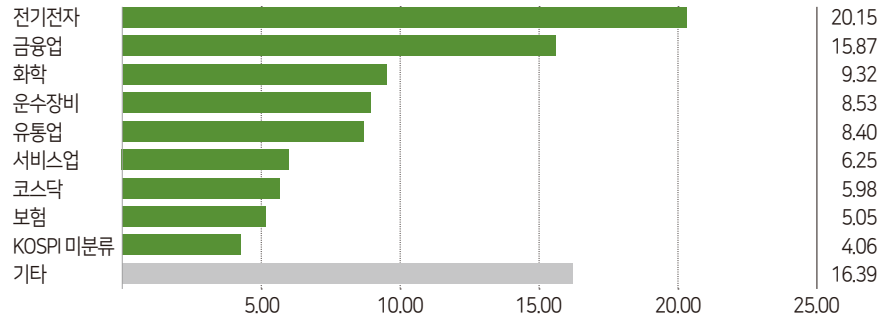
투자대상 업종 상위 10

(단위: %) ▾

순위	업종명	비중	순위	업종명	비중
1	전기전자	20.15	6	서비스업	6.25
2	금융업	15.87	7	코스닥	5.98
3	화학	9.32	8	보험	5.05
4	운수장비	8.53	9	KOSPI 미분류	4.06
5	유통업	8.40	10	기타	16.39

주식업종별 투자비중

▾



※ 위 업종구분은 한국거래소의 업종구분을 따릅니다.

- 각 자산별 보유 내역(모펀드 기준) -

※ 투자대상 상위 10개 종목 및 평가금액이 자산총액의 5% 또는 발행주식 총수의 1%를 초과하는 종목을 기재합니다.

주식

(단위: 주, 백만원, %) ▾

종목명	보유수량	평가금액	비중	비고
삼성전자	197,049	11,646	3.08	
현대차2우B	43,116	7,545	2	

채권

(단위: 백만원, %) ▾

종목명	액면가액	평가액	발행국가	통화	발행일	상환일	보증기관	신용등급	비중
국고03875-4309(23-9)	43,481	48,703	대한민국	KRW	2023.9.10.	2043.9.10.		N/A	12.89
국고03500-3406(24-5)	24,639	25,717	대한민국	KRW	2024.6.10.	2034.6.10.		N/A	6.81
국고02000-3106(21-5)	21,740	20,436	대한민국	KRW	2021.6.10.	2031.6.10.		N/A	5.41
한국전력1344	14,494	14,846	대한민국	KRW	2023.1.9.	2026.1.9.		AAA	3.93
산금23신이0500-0512-1	7,247	7,421	대한민국	KRW	2023.5.12.	2028.5.12.		AAA	1.96
경기주택도시공사22-12-53	7,247	7,373	대한민국	KRW	2022.12.19.	2025.12.19.		AAA	1.95

집합투자증권

(단위: 좌수, 백만원, %) ▾

종목명	종류	자산운용사	설정원본	순자산금액	발행국가	통화	비중
신영법인용MMF제4-26호 C-형	채권형	신영자산운용	8,679	8,814	대한민국	KRW	2.33

4. 투자운용인력 현황

투자운용인력(펀드매니저)

(단위: 개, 백만원) ✓

성명	직위	출생연도	운용중인 펀드 현황		성과보수가 있는 펀드 및 일임 계약 운용규모		협회등록번호
			펀드개수	운용규모	펀드개수	운용규모	
김화진	책임운용역	1982	24	1,757,319	0	0	2109001447
심창훈	책임운용역	1975	42	1,540,452	0	0	2110000545
박하나	부책임운용역	1980	41	1,540,058	0	0	2109001354
김원기	부책임운용역	1982	14	1,631,508	0	0	2111000463

※ 성명이 굵은 글씨로 표시된 것이 책임투자운용인력이며, '책임투자운용인력'이란 투자운용인력 중 투자전략 수립 및 투자 의사결정 등에 있어 주도적이고 핵심적인 역할을 수행하는 자를 말합니다.

※ 펀드의 투자운용인력 변경내역 등은 금융투자협회 전자공시사이트의 수시공시 등을 참고하실 수 있습니다. (인터넷 주소 <http://dis.kofia.or.kr>) 단, 협회 전자공시사이트가 제공하는 정보와 본 자산운용보고서가 제공하는 정보의 작성 기준일이 상이할 수 있습니다.

운용전문인력 변경내역

✓

구분	기간	운용전문인력
책임운용역	2018.02.27. ~ 현재	심창훈
책임운용역	2024.03.29. ~ 현재	김화진
책임운용역	2006.10.31. ~ 2024.03.28.	허남권
부책임운용역	2021.04.29. ~ 현재	김원기
부책임운용역	2024.06.21. ~ 현재	박하나

※ 최근 3년간의 투자운용인력 변경 내역입니다.

5. 비용 현황

업자별 보수 지급현황

(단위: 백만원, %) ✓

구분	전기 2024.04.24.~2024.07.23.		당기 2024.07.24.~2024.10.23.		
	금액	비율 ^{주1)}	금액	비율 ^{주1)}	
신영퇴직연금 배당40증권자 (채권혼합)	자산운용사	0	0.00	0	0.00
	판매회사	0	0.00	0	0.00
	펀드재산보관회사 (신탁업자)	0	0.00	0	0.00
	일반사무관리회사	0	0.00	0	0.00
	보수합계	0	0.00	0	0.00
	기타비용 ^{주2)}	5	0.00	5	0.00
	매매·중개 수수료	52	0.01	63	0.02
	단순매매·중개수수료	16	0.00	20	0.01
	조사분석업무 등 서비스 수수료	67	0.02	84	0.02
	합계	56	0.01	75	0.02
신영퇴직연금 배당40증권자 (채권혼합) C-E형	증권거래세	13	0.06	12	0.06
	자산운용사	15	0.07	14	0.07
	판매회사	1	0.01	1	0.01
	펀드재산보관회사 (신탁업자)	1	0.00	1	0.00
	일반사무관리회사	29	0.13	29	0.13
	보수합계	0	0.00	0	0.00
	기타비용 ^{주2)}	3	0.01	4	0.02
	매매·중개 수수료	1	0.00	1	0.01
	단순매매·중개수수료	4	0.02	5	0.02
	조사분석업무 등 서비스 수수료	4	0.02	5	0.02
합계	3	0.01	4	0.02	
신영퇴직연금 배당40증권자 (채권혼합) C형	증권거래세	211	0.06	208	0.06
	자산운용사	490	0.13	484	0.13
	판매회사	18	0.01	18	0.01
	펀드재산보관회사 (신탁업자)	14	0.00	14	0.00
	일반사무관리회사	733	0.20	724	0.20
	보수합계	6	0.00	6	0.00
	기타비용 ^{주2)}	49	0.01	60	0.02
	매매·중개 수수료	15	0.00	19	0.01
	단순매매·중개수수료	63	0.02	79	0.02
	조사분석업무 등 서비스 수수료	63	0.02	79	0.02
합계	52	0.01	71	0.02	

업자별 보수 지급현황

구분	전기 2024.04.24~2024.07.23.		당기 2024.07.24~2024.10.23.		
	금액	비율 ^{주1)}	금액	비율 ^{주1)}	
	자산운용사	1	0.06	1	0.06
판매회사	0	0.01	0	0.01	
신영퇴직연금	0	0.01	0	0.01	
배당40증권자 (채권혼합)	0	0.00	0	0.00	
F형	보수합계	1	0.07	1	0.07
	기타비용 ^{주2)}	0	0.00	0	0.00
	매매·중개	0	0.01	0	0.02
	수수료	0	0.00	0	0.01
증권거래세	0	0.01	0	0.02	

주1) 펀드의 순자산총액(기간평균) 대비 비율을 나타냅니다.

주2) 기타비용이란 회계감사비용, 증권 등의 예약 및 결제비용 등 펀드에서 경상적·반복적으로 지출된 비용으로서 매매·중개수수료는 제외한 것입니다.

※ 성과보수내역 : 해당사항 없음 / ※ 발행분담금내역 : 해당사항 없음 / ※ ESG관련내역 : 해당사항 없음

총보수·비용비율

구분	총보수·비용비율 ^{주1)} / 매매·중개수수료 비율 ^{주2)} / 합계(A+B)		
	전기	당기	합계(A+B)
신영퇴직연금배당40 증권자(채권혼합)	0.0008	0.0691	0.0699
	종류(Class)별 현황		
신영퇴직연금배당40 증권자(채권혼합)C-E형	0.5348	0.0691	0.6039
	0.5348	0.0875	0.6223
신영퇴직연금배당40 증권자(채권혼합)C형	0.8022	0.0692	0.8714
	0.8022	0.0870	0.8892
신영퇴직연금배당40 증권자(채권혼합)F형	0.2969	0.0697	0.3666
	0.2969	0.0869	0.3838

주1) 총보수·비용비율(Total Expense Ratio)이란 운용보수 등 펀드에서 부담하는 '보수'와 '기타비용' 총액을 순자산 연평잔액(보수·비용 차감전 기준)으로 나눈 비율로서 해당 운용기간 중 투자자가 부담한 총보수·비용수준을 나타냅니다.

주2) 매매·중개수수료 비율이란 매매·중개수수료를 순자산 연평잔액(보수·비용 차감전 기준)으로 나눈 비율로서 해당 운용기간 중 투자자가 부담한 매매·중개수수료의 수준을 나타냅니다.

※ 모자형의 경우 모펀드에서 발생한 비용을 자펀드가 차지하는 비율대로 안분하여 합산한 수치입니다.

※ 전기 : 2024.04.24~2024.07.23. / 당기 : 2024.07.24~2024.10.23.

6. 투자자산 매매내역

매매주식 규모 및 회전율

매수		매도		매매회전율 ^{주)}	
수량	금액	수량	금액	해당기간	연환산
2,785,097	113,525	3,668,184	113,734	28.37	112.54

주) 해당 운용기간 중 매도한 주식금액의 총액을 그 해당 운용기간 중 보유한 주식의 평균금액으로 나눈 비율을 나타냅니다.

최근 3분기 주식 매매회전율 추이

신영퇴직연금배당주식증권모(주식)	2024.01.24. ~ 2024.04.23.	2024.04.24. ~ 2024.07.23.	2024.07.24. ~ 2024.10.23.
	32.27	19.93	28.37

7. 동일한 집합투자업자 펀드 투자현황

투자현황

투자대상 집합투자기구명	투자대상 집합투자증권 보유수(B)		보유비율 (=B/A*100(%))
	발행총수(A)	투자대상 집합투자기구 현황	
신영법인용MMF제4-26호 C-F형	81,428,969,202	659,860,801	1
신영법인용MMF제4-26호 C-형	597,239,491,811	8,679,278,812	1

8. 유동성 위험 등 주요 위험현황 및 관리방안

가. 유동성위험 등 운용관련 주요 위험 현황

운용전략 특성에 따른 잠재 위험요인 등

- 주시가격 변동위험: 이 투자신탁은 신탁재산을 주식에 투자함으로써 주식시장의 가격변동에 따른 가치변동을 초래할 수 있습니다. 따라서 투자대상 주식의 가격이 하락하는 경우 본 투자신탁의 가치도 일정수준 하락하게 됩니다.
 - 신용위험: 이 투자신탁은 주식, 채권 등에 있어서 발행회사나 거래상대방의 영업환경, 재무상황 및 신용상태의 악화 등에 따라 발행 회사나 거래상대방의 신용등급이 하락하거나, 채무불이행 위험이 커짐으로 인해 급격한 가치변동을 초래할 수 있습니다.
- ※ 상기의 투자위험이 모든 위험을 포함하지는 않으므로 자세한 사항은 투자설명서를 참고해 주시기 바랍니다.

환매중단 등 위험발생사유 또는 위험발생가능성 판단 사유

이 투자신탁은 기준일 현재 환매중단 등의 위험발생 및 위험발생가능성이 없습니다.

나. 주요 위험 관리 방안

펀드의 위험요인을 통제하기 위해 시행하고 있는 방안 등

[컴플라이언스 수행 체계]

이 투자신탁의 컴플라이언스 점검은 다음과 같은 절차로 수행하고 있습니다.

- 사전 점검: 주문 및 매매단계에서 사전컴플라이언스 점검시스템을 통해 운용상 제한사항 등의 준수여부를 점검합니다. 시스템은 법규, 규약, 내규 등 준수하여야 할 사항들을 규제코드화 하고, 규제등급을 지정하여 점검합니다.
- 장중 점검: 주문체결 진행 중 실시간 모니터링을 통해 컴플라이언스 위반사항을 점검합니다. 위반사항 발생시 가능한 당일 즉시해소하는 것을 원칙으로 합니다.
- 최종 점검: 매일 오전 9시 이전에 전일 매매분에 대한 컴플라이언스 준수여부를 최종 확인합니다. 최종 점검결과 위반사항 발생시 부득이한 경우를 제외하고는 당일 즉시 해소하는 것을 원칙으로 합니다.

[위험관리 수행 체계]

- 펀드 내 시장위험, 신용위험, 유동성위험 점검을 위해 베타, 보유 종목별 평균거래량 대비 보유비율, 전량매도 최소예상기 일, 채권 자산 듀레이션, 신용등급별 보유비율, 발행주체별 보유비율 등의 위험지표를 활용하여 펀드 내 리스크 수준을 측정 및 점검하고 있습니다.
- 전체 집합투자재산 및 각 개별 투자신탁의 펀드 유형에 따라 주식형, 혼합형, 채권형으로 분류하여 위험허용한도를 설정하고 있으며, 펀드의 위험 수준 및 위험허용한도 위반 여부를 매일 점검하고 있습니다.

나. 주요 위험 관리 방안

재간접펀드 등 위험관리조치 내역 및 운용사의 통제권한 · 수단 등

이 투자신탁은 재간접펀드에 해당하지 않습니다.

환매중단, 상환연기 등과 관련된 환매재개, 투자금상환 등의 방안 및 절차 등

이 투자신탁은 환매중단, 상환연기 등의 발생 가능성이 현저히 낮은 투자신탁입니다. 만약, 해당사항 발생시 규약 및 자본 시장과 금융투자업에 관한 법률에서 정하여진 절차에 따라 처리합니다.

다. 자전거래 현황

자전거래규모

최근 3개월	최근 6개월	최근 9개월	최근 12개월
-	-	-	-

최근 1년간 자전거래 발생 시, 자전거래 발생 사유, 관련 펀드간 이해상충등 방지를 위한 실시간 방안, 절차 등

해당 내역 없음

라. 주요 비상대응계획

주요 비상대응 계획

위기상황 발생 기준에 대한 위험지표를 설정하고 모니터링하고 있습니다. 위기상황 대응 업무처리방침을 통해 위기상황 단 계별 대응 프로세스를 마련하고 있으며, 펀드의 주요위험요소 및 유동성을 점검하며 위기대응을 실시합니다.

9. 자산운용사의 고유재산 투자 및 회수에 관한 사항

(단위 : 백만원, 백만좌, %) ∨

펀드 명칭	분류	투자일	투자금	회수일	회수금	투자잔액	수익률
신영밸류인컴증권모(채권) (신영디딤자산배분증권투자신탁 (채권혼합)형)	의무투자	2024-10-02	200	-	-	200	1.55%

※ 투자금, 회수금, 투자잔액은 이익분배금을 제외한 설정액 기준으로 작성하였습니다.

※ 수익률은 작성일 기준 시점의 투자금액(잔고)에 대한 평가수익률로 산정하며 소수점 둘째자리까지 표시하며, 회수된 투자금액에 대한 수익률은 회수 완료 시점의 수익률로 표기합니다.

※ 회수예정일은 의무투자종료일을 뜻하며, 집합투자업자의 판단에 따라 의무투자종료일 이후에 해당 고유재산 투자금은 회수 될 수 있습니다.

※ 향후 의무투자금 회수 발생 시 자산운용보고서를 통해 안내 예정이며, 자세한 내용은 당사 홈페이지(<http://www.syfund.co.kr>)에서 확인하실 수 있습니다.

펀드용어해설 ∨

용 어	내 용
한국금융투자협회 펀드코드	상장주식의 경우 회사명 또는 코드번호 6자리를 활용하여 수익자들이 쉽게 공시사항을 조회, 활용할 수 있는 것처럼 펀드 또한 금융투자협회가 부여하는 5자리의 고유 코드가 존재하며, 펀드명뿐만 아니라 이러한 코드를 이용하여 펀드의 각종 정보에 대한 조회가 가능합니다.
개방형펀드	투자자가 원할 시 언제든지 환매가 가능한 펀드입니다.
폐쇄형펀드	환매가 불가능한 펀드입니다.
추가형펀드	기 설정된 펀드에 추가 설정이 가능한 펀드입니다.
단위형펀드	투자신탁의 모집시기(판매기간)가 한정되어 있고 그 이후에는 가입할 수 없는 펀드입니다.
종류형펀드	통상 멀티클래스 펀드로 불립니다. 멀티클래스 펀드란 하나의 펀드 안에서 투자자 그룹(클래스)별로 서로 다른 판매보수와 수수료체계를 적용하는 상품을 말합니다. 보수와 수수료의 차이로 클래스별 기준가격은 다르게 산출되지만 각 클래스는 하나의 펀드로 간주돼 통합 운용되므로 자산운용 및 평가방법은 동일합니다.
모자형펀드	운용하는 펀드(모펀드)와 이 펀드에만 투자하는 펀드(자펀드)로 구성된 펀드 형태를 말합니다. 자펀드는 모펀드 외에는 투자할 수 없습니다.
주식형펀드	집합투자재산의 60% 이상을 주식에 투자하는 펀드입니다.
기준가격	펀드의 매입·환매 및 분배시 적용되는 가격으로, 기준가격의 산정은 전일의 펀드순자산총액을 전일의 펀드 잔존 수익증권 수량으로 나누어 1,000을 곱한 가격으로 표시하고, 소수점 셋째자리에서 반올림합니다.
레버리지효과	파생상품을 이용한 고위험의 투자방법으로 적은 투자금액으로 큰 수익을 얻을 기회를 제공하기도 하지만, 주가가 예상과 다른 방향으로 움직이면 큰 손실을 초래하기도 합니다.
신탁보수	펀드의 운용 및 관리와 관련된 비용입니다. 다시 말해 재산을 운용 및 관리해준 대가로 고객이 지불하는 비용입니다. 이는 통상 연율로 표시되며, 신탁보수에는 집합투자업자보수, 판매회사보수, 신탁업자보수, 일반사무관리회사보수 등이 있습니다. 보수율은 상품마다 다르게 책정되는 것이 일반적입니다.
수익증권	펀드(투자신탁)에 투자한 투자자들에게 출자비율에 따라 나눠주는 증권으로서 주식회사의 주권과 유사한 개념입니다.
원천징수	소득금액 또는 수입금액을 지급할 때, 그 지급자가 그 지급 받는 자가 부담할 세액을 미리 국가를 대신하여 징수하는 것을 말합니다. 예를 들어, 근로자가 월급을 받을 때 월급(소득)에서 발생하는 세금을 차감한 금액을 받게 됩니다. 이는 월급을 지급하는 회사가 국가를 대신해서 미리 세금을 징수하고 세금납입일(통상 매달 10일)에 일괄적으로 국가에 납부하기 때문입니다.
판매수수료	투자자가 펀드 매입 시, 판매회사에 일회적으로 지불하는 수수료입니다. 이는 상품에 대한 취득권 및 설명, 투자 설명서 제공 등에 수반되는 비용을 포함하고 있습니다. 수수료 지불 시점에 따라 선취판매수수료와 후취판매수수료로 구분합니다.
환매	만기가 되기 전에 말긴 돈을 되찾아 가는 것을 말합니다. 다만 단위형(폐쇄형) 상품의 경우 일정기간까지 중도해약을 금지하는 경우도 있습니다.
환매수수료	계약기간 이전 중도에 펀드를 환매할 시 일정한 벌칙금 형식으로 투자자에게 일회적으로 부과하는 수수료입니다. 이는 펀드운용의 안정성과 펀드환매시 소요되는 여러 비용을 감안하여 책정되며 부과된 수수료는 다시 펀드 재산에 편입되게 됩니다.